


ジェネリック医薬品の 新たなロードマップ

～2020年までに80%を目指して～



国際医療福祉大学大学院 教授

武藤正樹

(日本ジェネリック医薬品学会代表理事)

DPC後発医薬品指
数60%を達成！

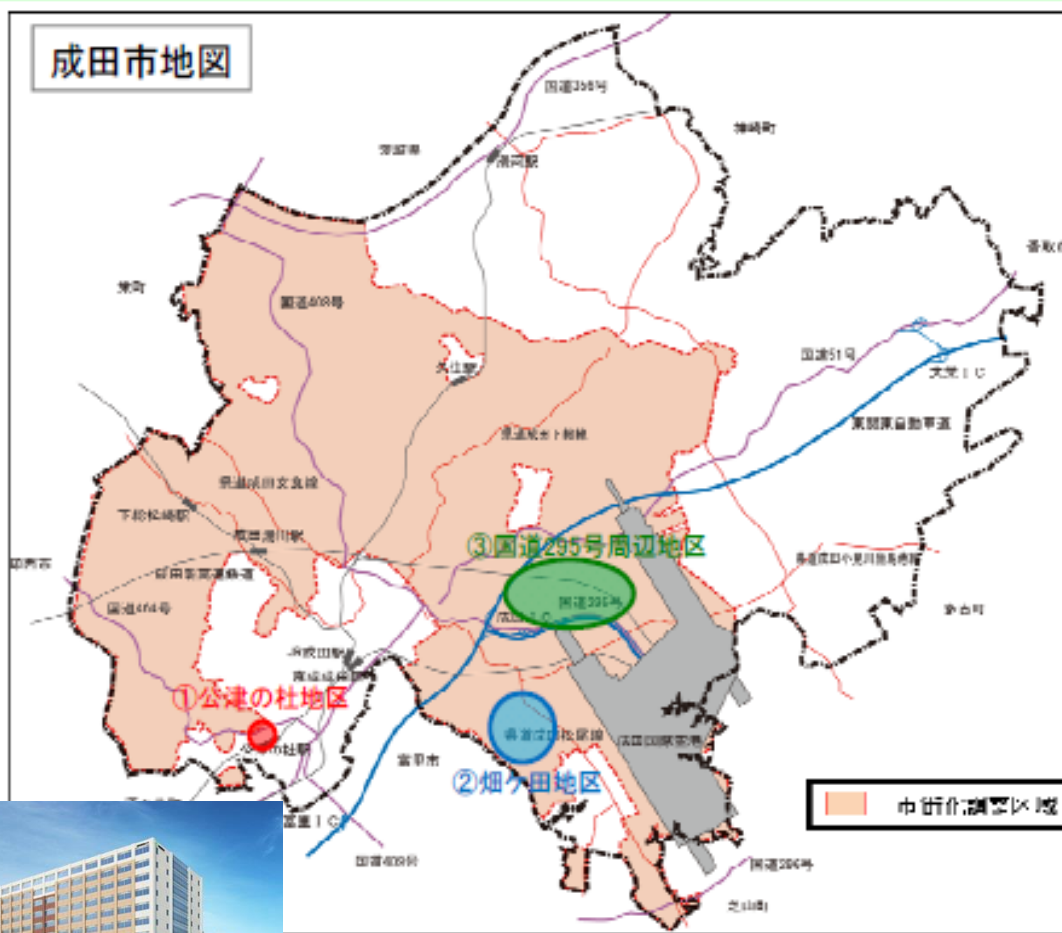
国際医療福祉大学三田病院
2012年2月新装オープン！

国家戦略特区「国際医療学園都市構想」

成田市に
医学部を！

1. 構想の概要(4)

成田市と国際医療福祉大学は、「公津の杜(教育ゾーン)」および「畑ヶ田地区(学術・医療集積ゾーン)」で医学部をはじめとした大学の学部・学科と附属病院などの施設を整備します。



①公津の杜地区

【教育ゾーン】

- 医学部 (1学科)
- 看護学部 (1学科)
- 保健医療学部
(当初4学科⇒順次拡大)

②畑ヶ田地区

【学術・医療集積ゾーン】

- 附属病院
- トレーニングセンター
- グラウンド・テニスコート
- 駐車場

③国道295号周辺地区

【医療産業集積ゾーン】

- 製薬会社
- 診療機材メーカー
- 計測器メーカー
- 福祉設備メーカー
- 画像診断機器メーカー

目次

- パート1
 - ジェネリック医薬品との出会い
- パート2
 - わが国におけるジェネリック医薬品の現状
- パート3
 - ジェネリック医薬品使用促進へのロードマップ
- パート4
 - 診療報酬改定とジェネリック医薬品
- パート5
 - バイオ医薬品とバイオシミラー
- パート6
 - デバイス・ジェネリック



パート1

ジェネリック医薬品との出会い



インドネシア

アジア経済危機下における インドネシアの公的保健医療セクター、 とくに医薬品供給体制の調査

1999年2月に現地調査をおこなった

インドネシア現地通貨 価値変動状況(対 U)

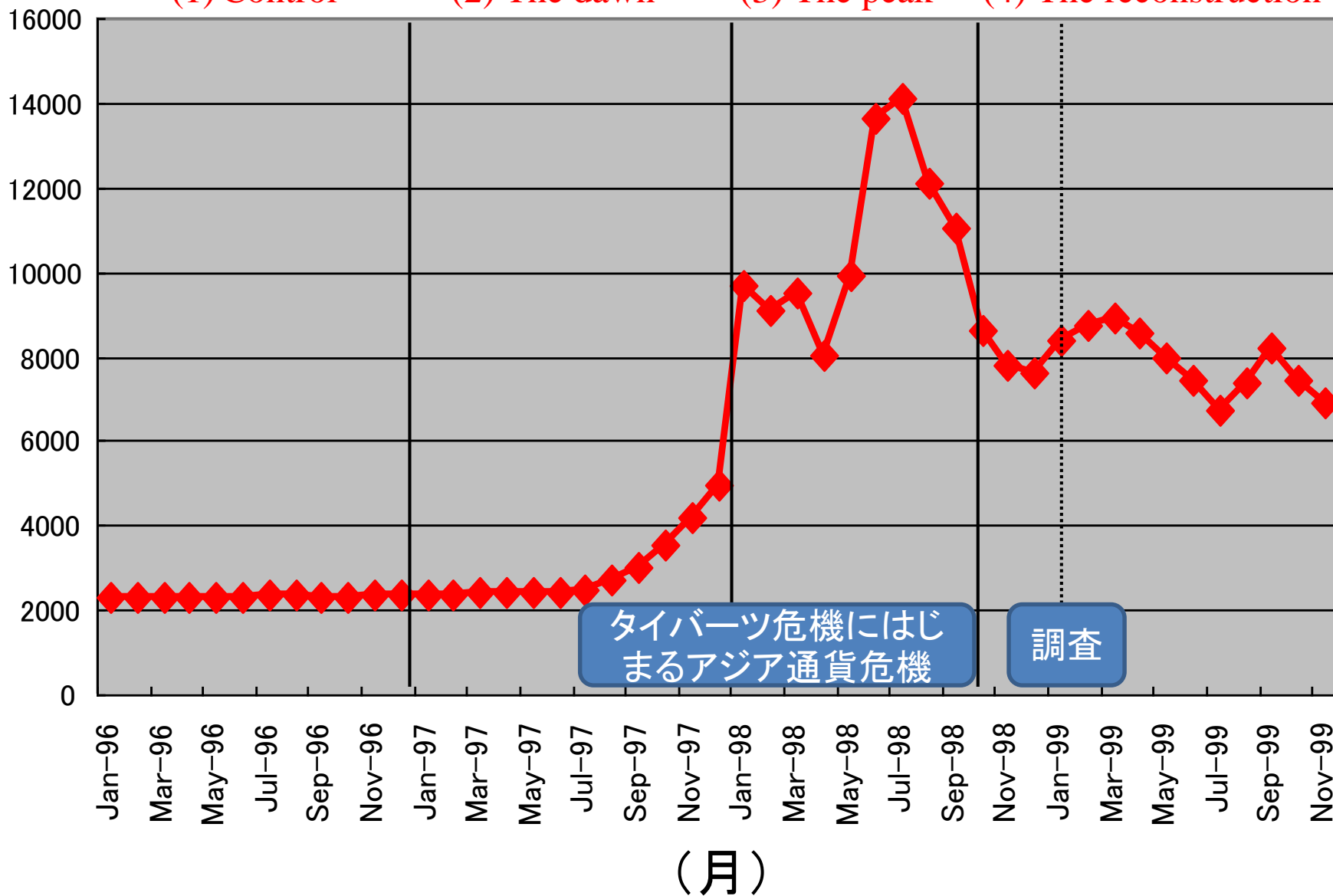
(1) Control

(2) The dawn

(3) The peak

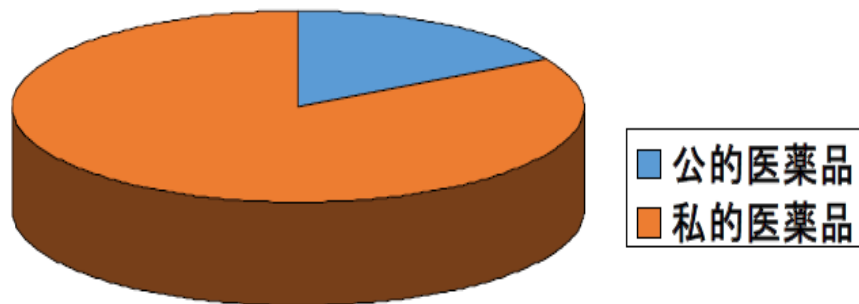
(4) The reconstruction

(ルピア:Rp)



インドネシア共和国医薬品セクターレビュー

- 国民医療費 9.50USD/人
- 国民医薬品費 3.75USD/人
- 医薬品マーケット
 - 公的医薬品セクター 約15%
 - 私的医薬品市場 約75%



• 医薬品政策

- 必須医薬品の供給
- 国内生産・供給体制の確立
- 中央政府予算による医薬品供給
- ジェネリック医薬品の供給
- 医薬品適正使用

インドネシアの医薬品政策

- 必須医薬品の供給
- 国内生産・供給体制の確立
- 中央政府予算による医薬品供給
- ジェネリック医薬品の供給
 - ジェネリック医薬品製造公社3社、供給公社1社
- 医薬品適正使用

平成11年度 現地研究調査地 (5ヶ所、計 77箇所の保健所)





DEPARTEMEN KESEHATAN RI
GUDANG FARMASI KABUPATEN JOMBANG

Jl. KH. Wahid Hasyim KM 52 BODJAH Jombang





インドネシアで ジェネリック医薬品のパワーを知った



日本ジェネリック医薬品学会発足

第1回ジェネリック研究会
2003年9月 東京医療センター



- 第1回日本ジェネリック医薬品学会

– 2007年5月 笹川記念会館



パート2

国内におけるジェネリック医薬品の現状




ジェネリック医薬品への不信・不安

ジェネリック医薬品に対する 医師・薬剤師・患者の不安・不信

安かろう悪かろうの「ゾロ品」イメージが抜けきらない
日本のジェネリック医薬品の
品質が、年々向上していることが周知されていない
ジェネリック医薬品の正しい理解がなされていない

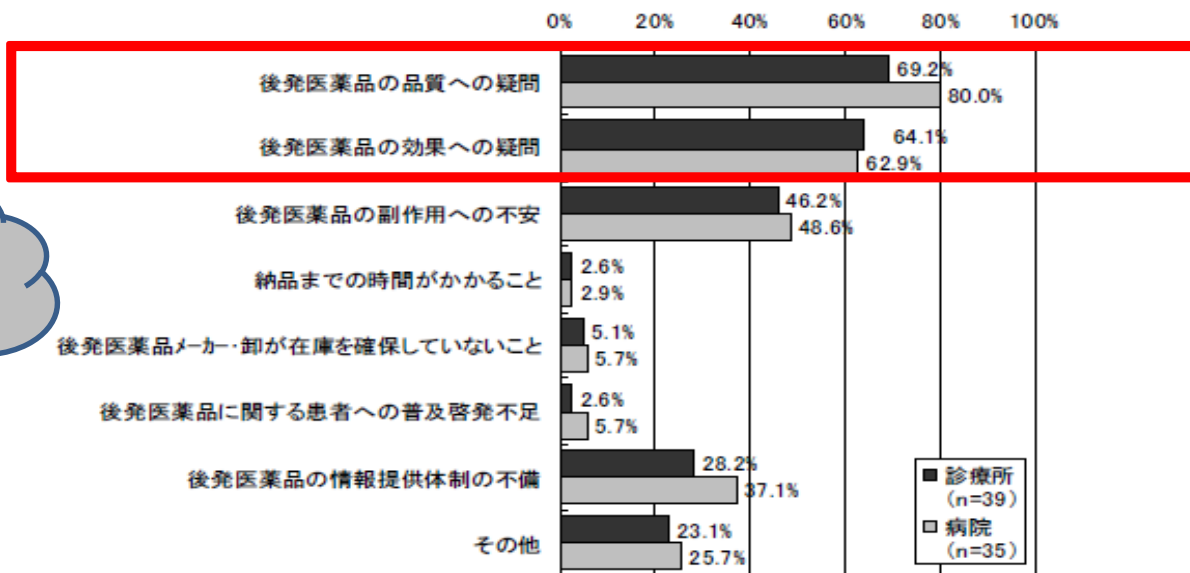


図表 112 外来診療における後発医薬品の処方に関する考え（医師ベース）



(注) 「特にこだわりはない」は一般名処方や「変更不可」欄にチェック等を行わない場合を含む。

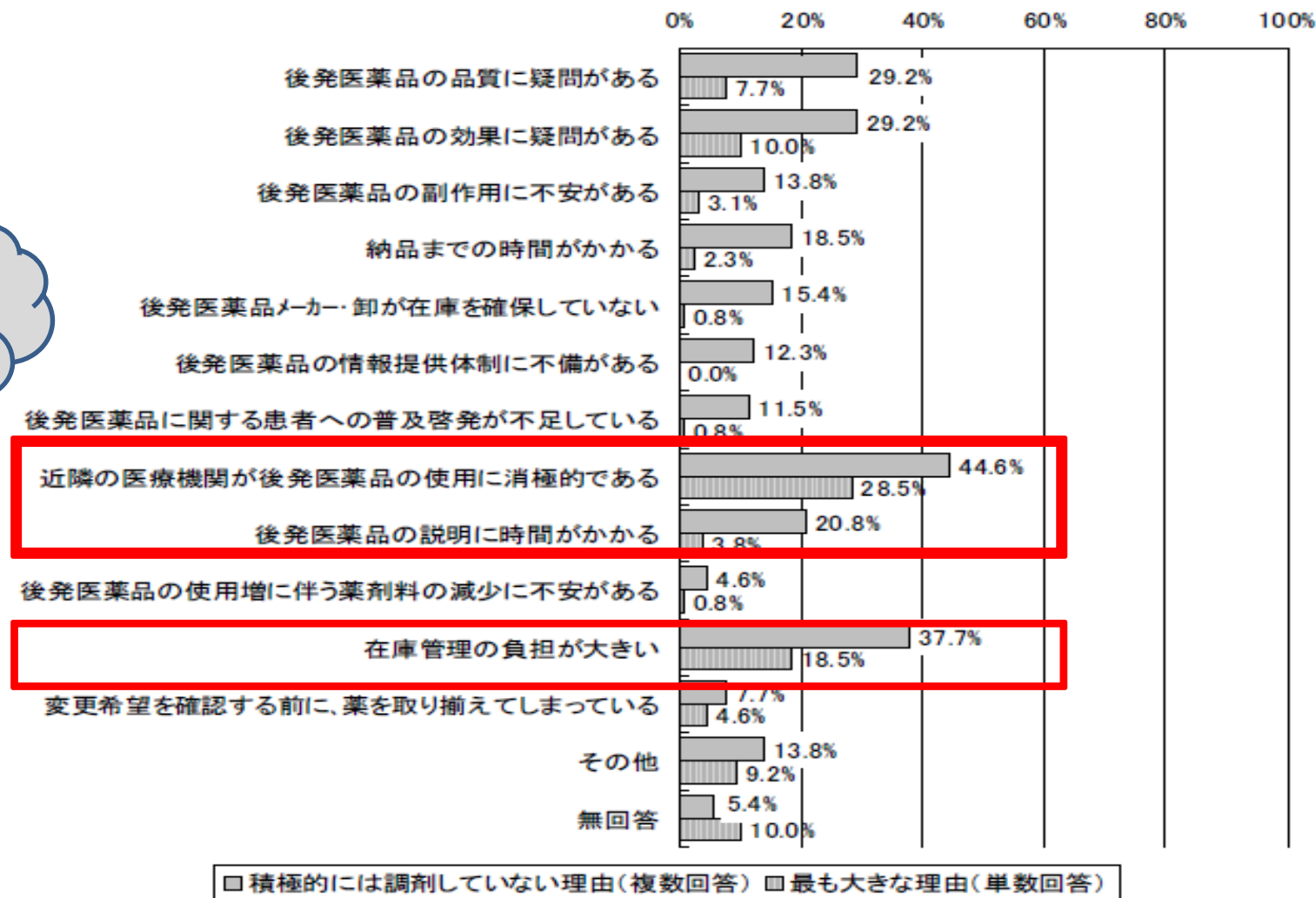
図表 113 外来診療において後発医薬品を基本的には処方しない理由
 (「後発医薬品は基本的には処方しない」と回答した医師、複数回答、医師ベース)



医師の不安、不信

図表 34 あまり積極的には取り組んでいない理由（「後発医薬品の説明・調剤にあまり積極的には取り組んでいない」と回答した薬局、n=130）

薬剤師
の疑問
課題



(注)「その他」の内容として、「短期処方のため」(同旨含め 2 件)、「処方医師が後発医薬品を選択」(同旨含め 2 件)、「患者が不安を感じている」(同旨含め 2 件)等が挙げられた。

平成24年度診療報酬結果検証に係る特別調査

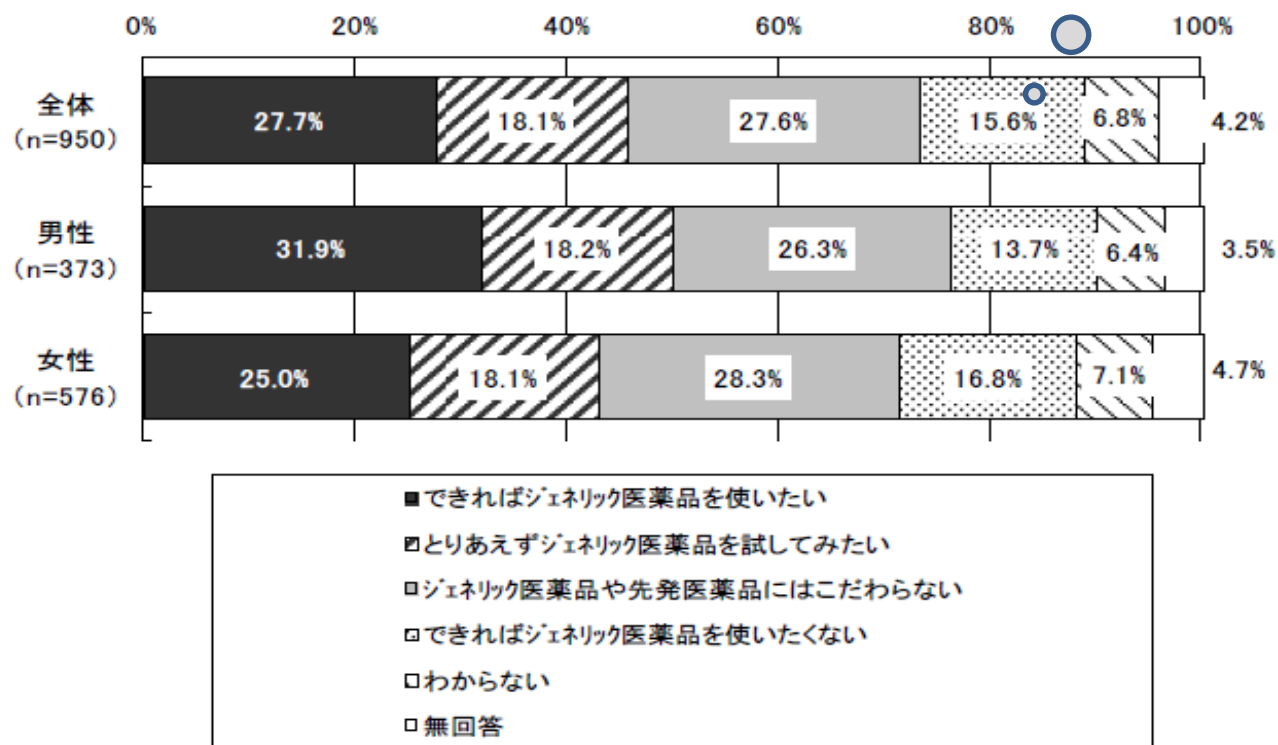
(4) ジェネリック使用に関する経験・意向等

①ジェネリック医薬品に関する使用意向等

1) ジェネリック医薬品の使用に関する考え

患者の意向
「ジェネリックを
使いたくない」
女性に多い

図表 175 ジェネリック医薬品の使用に関する考え (男女別)



(注) 「全体」には、性別について無回答の1人が含まれる。

ジェネリック医薬品の品質不安

- ジェネリック医薬品の信頼性は、以前と比較すれば格段に上がっていると考えるが、依然としてジェネリック医薬品に不安を抱く医療関係者もいる
- 国における取組
 - 「ジェネリック医薬品品質情報検討会」の検討結果を医療関係者インターネット等で容易に入手できる体制整備
- 都道府県における取組
 - 都道府県協議会における研修事業
 - ジェネリック医薬品メーカーの工場見学など
- 後発医薬品メーカーおよび業界団体での取り組み
 - 品質管理の徹底や、指摘の有った品目に対する迅速対応

ジェネリック医薬品品質情報検討会

- 趣旨

- ジェネリック医薬品の品質にかかる懸念に関して、学術的な課題となるものを選定し、必要に応じて当該品目に関する試験検査を実施し、その品質の確認を行うこととする。

- 検討事項

- 学会等での発表・研究論文の内容
- (独)医薬品医療機器総合機構の後発品相談窓口寄せられた意見・質問・情報など
- その他、ジェネリック医薬品の品質に関する懸念等

- 構成

- 座長 川西徹(国立医薬品食品衛生研究所所長)

ジェネリック医薬品品質情報検討会メンバー

- 川西 徹 国立医薬品食品衛生研究所所長（座長）
- 鈴木 邦彦 （社）日本医師会常任理事
- 小泉 政幸 （社）日本歯科医師会常務理事
- 村松 章伊 （社）日本薬剤師会常務理事
- 武藤 正樹 （一社）日本ジェネリック医薬品学会代表理事
- 渡邊 善照 昭和薬科大学教授
- 西島 正弘 昭和薬科大学学長
- 喜多村 孝幸 日本医科大学武蔵小杉病院教授
- 緒方 宏泰 明治薬科大学名誉教授
- 檜垣 和孝 岡山大学薬学部長
- 楠本 正明 （有）あい薬局代表取締役
- 四方田 千佳子 （一財）医薬品医療機器レギュラトリーサイエンス財団
大阪事業所副所長
- 守安 貴子 東京都健康安全研究センター医薬品部医薬品研究科長

ジェネリック医薬品品質情報検討会

後発医薬品の試験検査等の実施による品質確保

中医協 薬-2-1
25.7.31

一般国民

医療機関・大学・製薬企業

医師・薬剤師等

主な相談内容、調査試験結果の概要等を
PMDA及び国衛研HPで公表

後発品の品質に関する懸念

医薬品医療機器総合機構
相談窓口

学会発表、公表論文

・後発品の信頼に対する懸念を払拭するための、試験検査の実施

・注射剤等の原薬不純物について試験検査
・研究論文等の収集・評価

国立医薬品食品衛生研究所
ジェネリック医薬品品質情報検討会

学会等で発表

厚生労働省

ジェネリック医薬品品質情報
http://www.info.pmda.go.jp/generic/generic_index.html

くすり相談窓口
<http://www.info.pmda.go.jp/kusuri/kusurijyoho.html>

・収集された情報の評価
・試験対象品目の選定
・試験結果の評価

・大学、医師会、薬剤師会、企業等10人程度で構成

地方衛生研究所

試験の実施

科学的な分析、試験調査、評価 → 信頼の基盤づくり

ジェネリック医薬品品質情報検討会

<http://www.nihs.go.jp/drug/ecqaged.html>

クリックして下さい

会議名	開催日	掲載案件名
第1回	平成20年 7月10日	議事概要 および 会議資料
第2回	平成20年12月17日	議事概要 および 会議資料
第3回	平成21年 7月 2日	議事概要 および 会議資料
第4回	平成22年 1月14日	議事概要 および 会議資料
第5回	平成22年 9月15日	議事概要 および 会議資料
第6回	平成23年 2月 9日	議事概要 および 会議資料
第7回	平成23年 9月28日	議事概要 および 会議資料
第8回	平成24年 2月22日	議事概要 および 会議資料
第9回	平成24年 9月26日	議事概要 および 会議資料
第10回	平成25年 2月25日	議事概要 および 会議資料
第11回	平成25年10月17日	議事概要 および 会議資料
第12回	平成26年 3月 5日	議事概要 および 会議資料
第13回	平成26年 9月 3日	議事概要 および 会議資料
第14回	平成27年 2月23日	議事概要 および 会議資料

抗菌剤の後発品による薬剤熱

大阪大学医学部付属病院感染制御部 橋本章司



- 2006年7月～2007年10月の16ヶ月間
- スルバクタム・アンピシリンおよびセファゾリンナトリウムの後発品2薬剤による約50例の「**薬剤熱**」症例（一部は薬剤性肺炎や血小板減少などを合併）を経験した。
- 薬剤熱の発生頻度が各々の先発薬よりも著明に高いため、当院では2007年10月にこの後発品2薬剤を削除し、先発2薬剤を再採用した。
- その後先発2剤による薬剤熱の頻度は、後発薬採用以前とほぼ同程度であり、後発2薬剤に含まれた**夾雑物**が発熱の原因と考えられた。
- 以上を、平成20年12月17日の第2回ジェネリック医薬品品質情報検討会で報告を行った。
- 成人病と生活習慣病39巻11号p1243～1247(2009年11月)

注射用セファゾリンナトリウム製剤の先発医薬品と 後発医薬品における品質比較

木村康浩*¹, 大浜 修², 土井穂波¹, 柴田ゆうか¹, 木平健治¹
広島大学病院薬剤部¹, 福山大学薬学部²

Quality Assessment of Original and Generic Formulations of Injectable Cefazolin Sodium Products

Yasuhiro Kimura*¹, Osamu Ohhama², Honami Doi¹
Yuuka Shibata¹ and Kenji Kihira¹

Department of Pharmaceutical Services, Hiroshima University Hospital¹
Faculty of Pharmacy, Fukuyama University²

{ Received December 27, 2007 }
{ Accepted March 3, 2008 }

Very little information is available on the quality of generic products and it has recently been reported that anaphylaxis shock occurred when a generic formulation of an injectable cefazolin sodium product was used in a patient before surgery. This suggests that the generic product contained impurities that caused such an adverse reaction. It is therefore important to determine the constituents of generic products and compare them with those of the original products.

We analyzed the original cefazolin sodium product and 4 generics of it by means of high performance liquid chromatography in order to determine differences in quality between them. Three impurities were found in the original product and 4 in the generic products, respectively. However, the impurity content of all of the generic products was significantly higher than that of the original product and on analyzing synthetic samples of impurities which could possibly be contained in the cefazolin sodium products, the chromatographic peaks of three of them overlapped with the peaks observed in the chroma-

結 果

1. 各製品における成分分析

各製品の成分を HPLC により分析した結果、クロマ

また、ピーク 4 に相当する欠種物は元来中には認められなかったが、後発品ではすべての製品においてその存在が確認された。なお、各製品のセファゾリン標準溶液を分析した結果、製品間のセファゾリンピーク面積は同等であり、有意差は認められなかった。

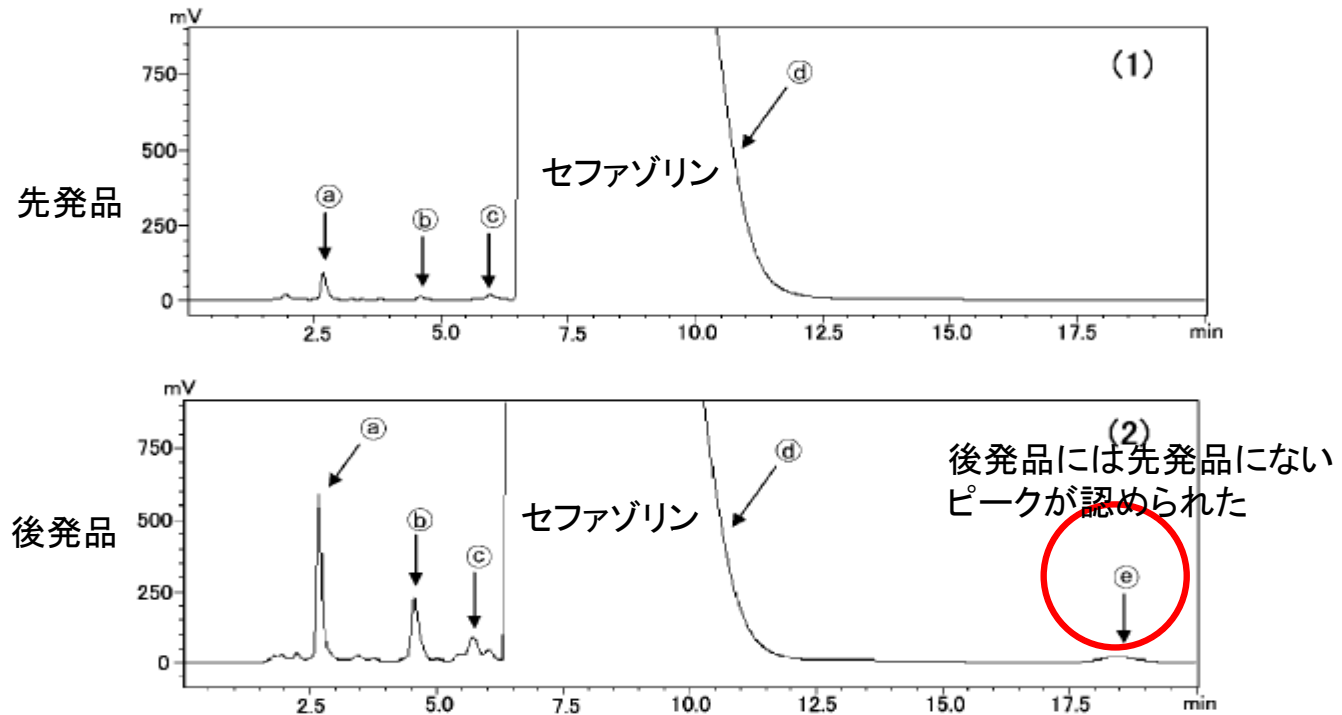


図 2. 注射用セファゾリンナトリウム製剤の HPLC クロマトグラム
(1)先発品 (2)後発品の一例(製品 A)
a: ピーク 1, b: ピーク 2, c: ピーク 3, d: セファゾリン,
e: ピーク 4

セファゾリンナトリウム注 射用製剤の不純物に関する 検討結果

第9回ジェネリック医薬品
品質情報検討会資料9-3

1. 試験製剤

試験に使用した製剤を表1に示した。

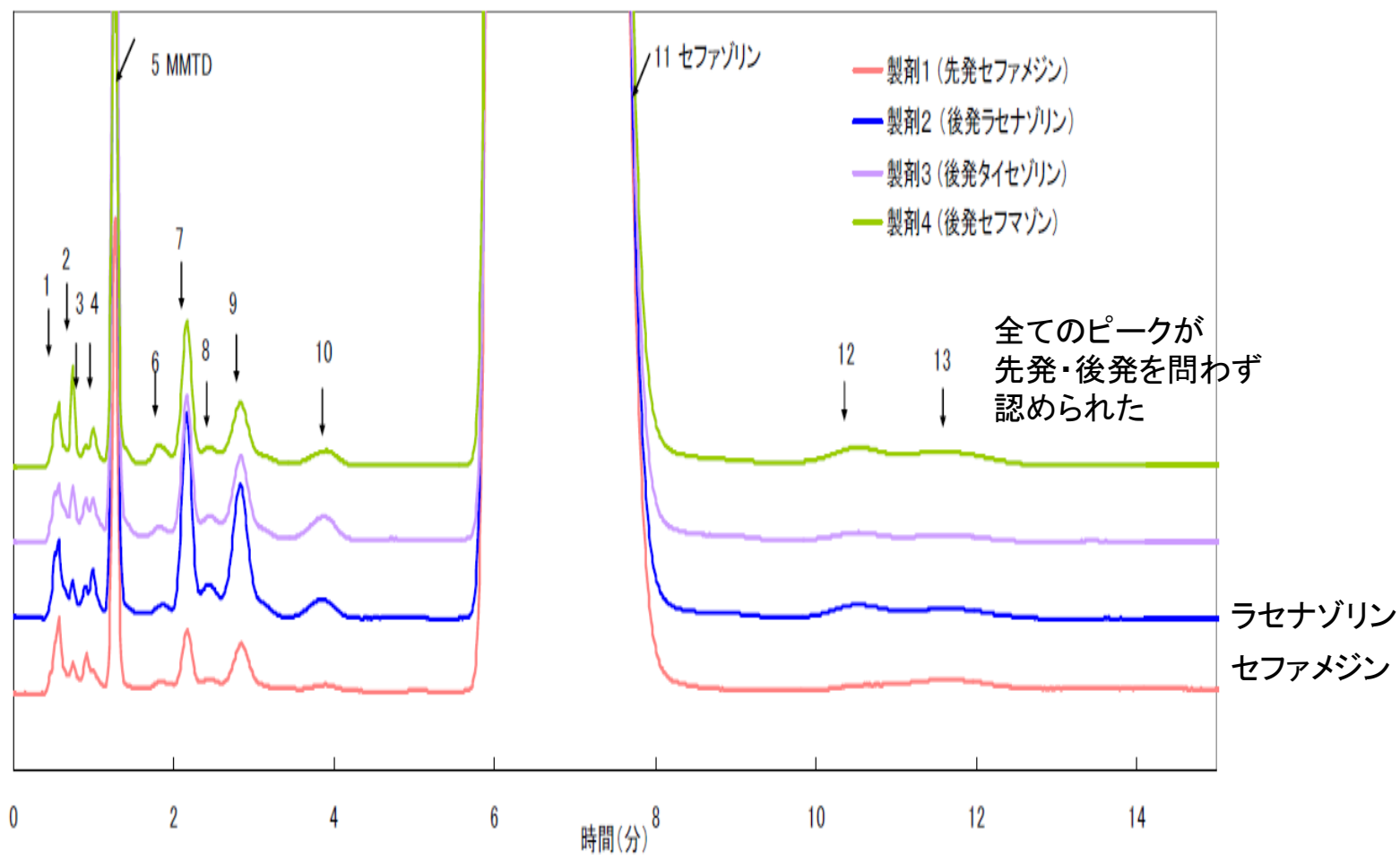
表1. 製剤リスト

製剤番号	製品名	ロットNo.		製造販売元
		日局条件	EP条件	
1(先発)	セファメジン α 注射用1g	A057F01	B017F01	アステラス製薬株式会社
2	ラセナゾリン注射用1g	8R154	9R123	日医工ファーマ株式会社
3	タイセゾリン注射用1g		910365	大洋薬品工業株式会社
4	セフマゾン注射用1g		09G07	ニプロファーマ株式会社

国立医薬品食品衛生研究所薬品部で
先発を含む後発品3製品の再試験を行った

セファゾリン類縁物質 7-Aminocephalosporanic Acid (7-ACA)

図2 注射用セファゾリンナトリウム製剤の HPLC クロマトグラム



それぞれのピーク1.5%以下、合計2.5%以下で規格内 (日本薬局方)

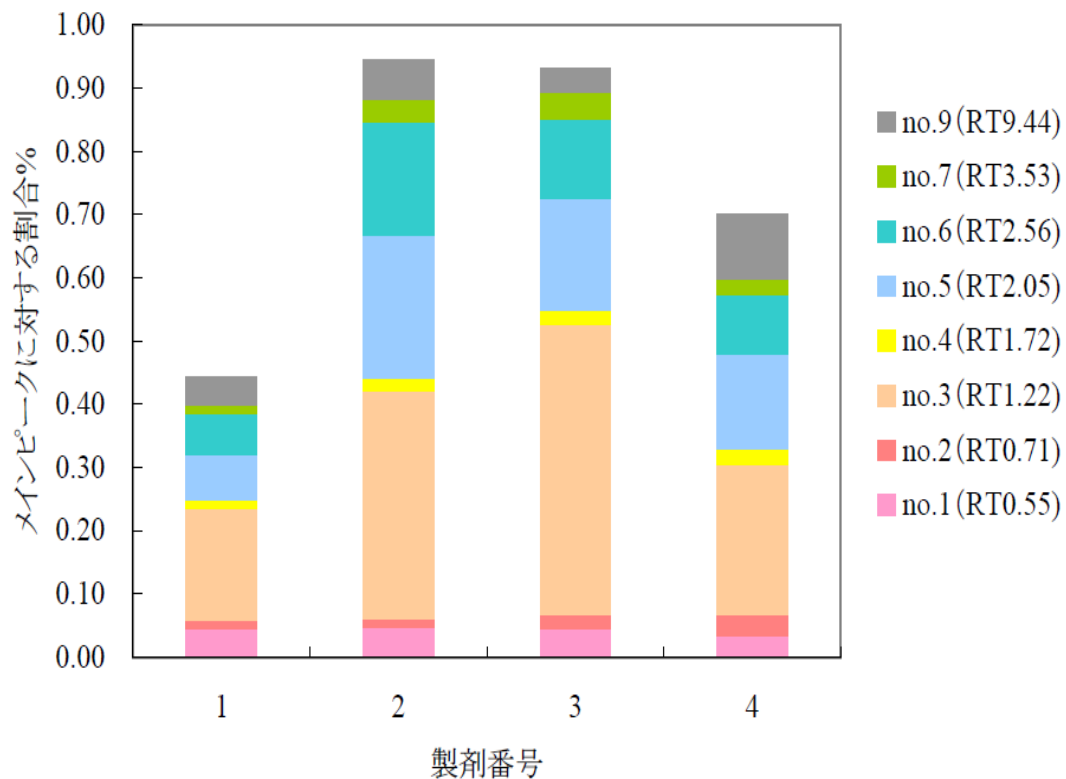


図3 注射用セファゾリンナトリウムのメインピーク以外のピーク面積のセファゾリン面積に対する割合 (%)

リトドリン塩酸塩注射剤の不純物について

○リトドリン塩酸塩注射液の2製剤で、他に比べ高濃度の不純物が見られた

(第2回)

表3 第2回ジェネリック医薬品品質情報検討会で報告された試験結果

表27 リトドリン注射剤液のメインピーク以外のピーク面積のリトドリン面積に対する割合%

Peak No.	1	2	3	4	5*	6	7	8	9	10**	11	12	トレオ体 以外合計
Retention time (min)	2.39	2.62	3.11	3.70	4.23	5.86	6.45	7.47	7.66	13.73	20.47	27.79	
ウテメリン注50mg	-	-	-	0.01	0.01	-	-	-	-	0.01	-	0.01	0.02
リトドリン注「科薬」	-	0.00	0.00	0.01	0.04	0.03	-	-	0.01	0.01	-	0.04	0.13
ルテオニン注	-	0.01	0.00	0.05	0.04	0.03	-	-	0.01	0.01	-	0.04	0.19
リメトラーク点滴静注液50mg	-	-	-	0.01	0.04	0.02	0.01	-	0.01	0.03	-	0.07	0.15
ウテロトップ注	0.00	0.15	0.02	1.06	0.08	0.04	0.01	-	0.01	0.10	0.03	0.01	1.40
リトドール点滴静注液50mg	0.00	0.00	-	0.03	0.04	0.02	-	0.01	-	0.02	0.03	0.03	0.17
ピロスデン静注液50mg	-	0.01	-	0.04	0.01	-	-	-	-	0.32	0.04	-	0.10
ウテメナル点滴静注液50mg	-	0.00	-	0.01	0.04	0.01	-	-	0.01	0.01	-	0.04	0.11
リンドルフ注	0.02	0.04	0.02	0.29	0.12	0.02	0.05	0.05	0.06	0.35	0.05	0.08	0.81
ウテロン注	0.00	0.01	0.02	0.03	0.01	-	-	-	-	0.28	0.04	0.01	0.11

* テラミン体

** トレオ体



- メーカーによる原因検討により、加熱滅菌過程での亜硫酸イオン付加が示唆された
- 原薬の供給先変更や工程の改善

(第11回)

表2 リトドリン注射液のメインピーク以外のピーク面積のリトドリン面積に対する割合 (%)

Peak No.	1	2	3	4	5	6	7**	8	9	トレオ体 以外合計
Retention time (time)	3.2	3.7	5.0	6.4	6.8	7.9	11.9	24.1	27.2	
ウテメリン注50mg	-	0.02	0.01	0.01	-	0.01	0.05	0.02	0.06	0.12
ウテロトップ点滴静注液50mg	0.02	0.02	0.01	-	0.01	0.01	0.01	0.03	-	0.11
リトドリン塩酸塩点滴静注液50mg「日医工」	0.02	0.02	0.01	-	-	-	0.01	0.03	-	0.08

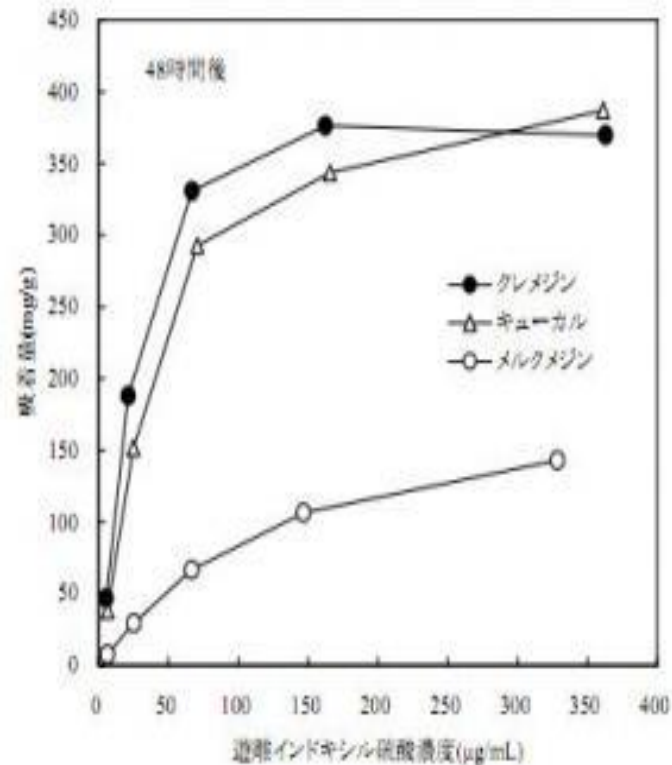
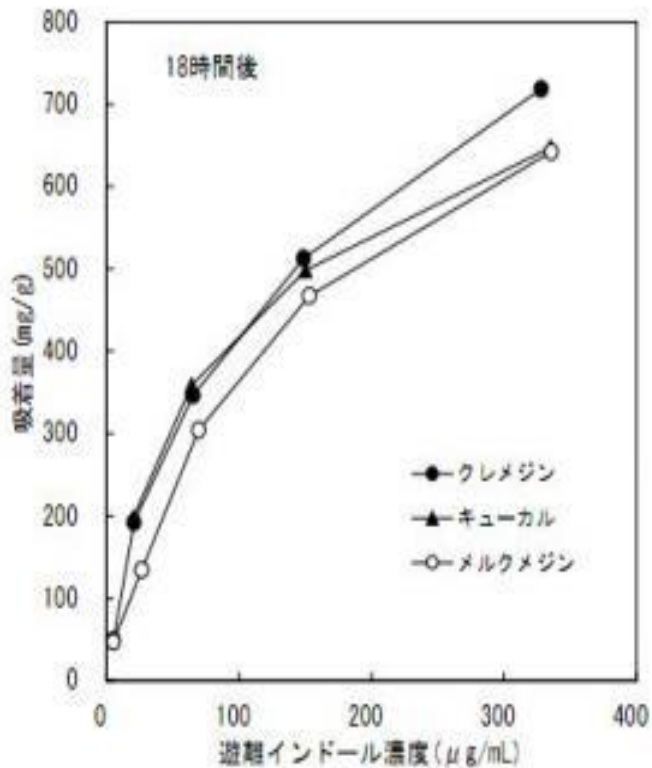
** トレオ体

- 市販製剤における当該不純物の減少を確認した
- 臨床関係の情報について、引き続き情報収集を行う

球形吸着炭

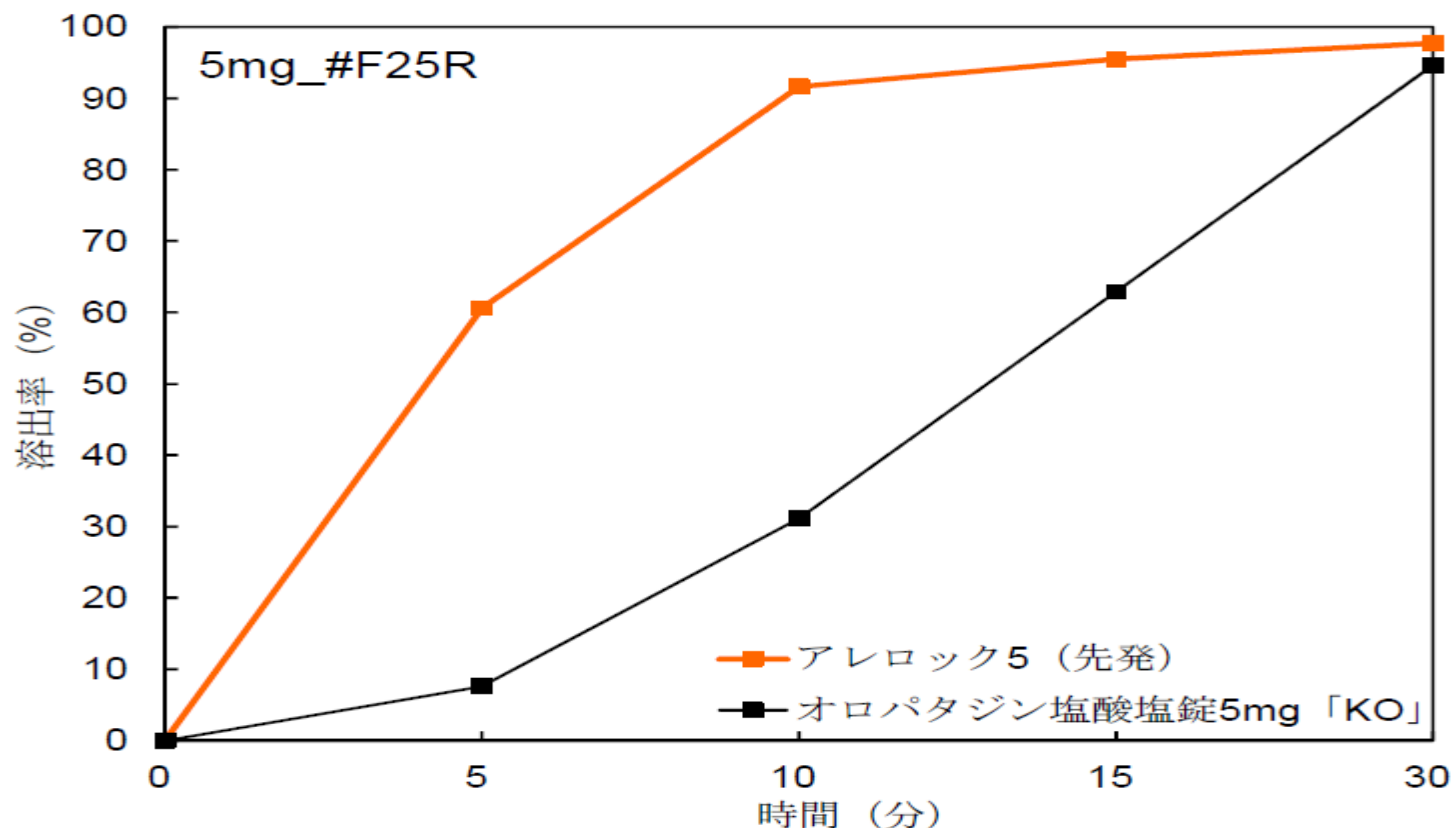
インドール吸着能

インドキシル硫酸吸着能



オロパタジン塩酸塩錠の溶出動態

(第14回ジェネリック医薬品品質情報検討会2015年2月23日)



オロパタジン塩酸塩錠5mg「KO」はメーカー自主回収となった！

イトラコナゾール製剤の溶出性評価

- イトラコナゾール(抗真菌薬)は難溶性であり、結晶状態では消化管で溶解・吸収されにくいいため、先発、後発の経口製剤ともにアモルファス化という特別な工夫がなされている
- 製剤間でイトラコナゾールの血中濃度に差が見られるとの学会発表があり、検討会の検討対象とした(第1回)
- WGの検討で、先発品がロット間で大きく異なる溶出性を示した
- 先発企業による試験で、先発製剤の **生物学的に同等と判断できないロットの存在** が明らかとなった(規格試験には合格)
- 臨床情報も勘案し、有効性と安全性への直接的な影響はないとするメーカーの判断を検討会です承
- 本剤の特性について医療機関への情報提供を進める
- 特別な製剤加工を必要とする医薬品においては、安定した製品供給を保証するための **工程管理や品質評価** が、特に重要となる

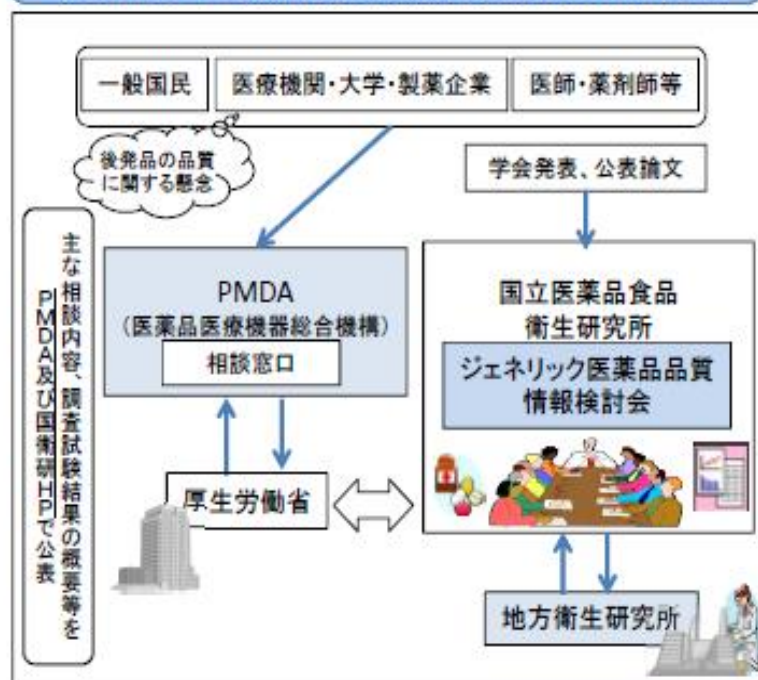
学術的評価と監視指導を連動させた一元的な品質確保の推進

厚生労働省においては、後発医薬品の品質確保のため、現在、以下の取り組みを実施。

- ・学会発表等やPMDA相談窓口寄せられた意見等について、ジェネリック医薬品品質情報検討会で学術的な評価を行う「後発医薬品品質情報提供等推進事業」
- ・一斉監視指導の一環として、流通品の品質確認を行う「後発医薬品品質確保対策事業」

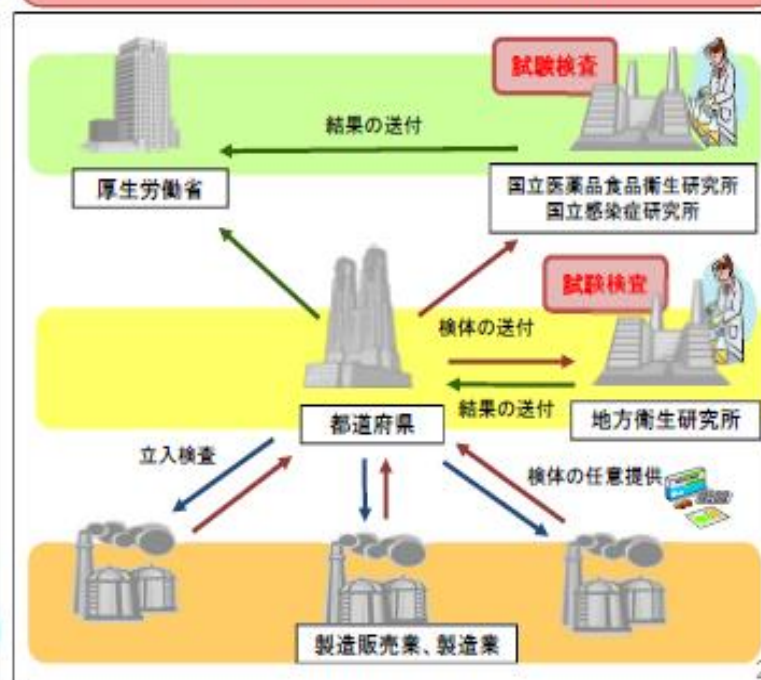
後発医薬品品質情報提供等推進事業

- ・後発医薬品の品質の信頼性のさらなる向上を図るため、学会発表等やPMDAの後発医薬品相談窓口寄せられた意見等について、科学的に検討。
- ・必要に応じて医薬品に関する試験検査実施(約100品目/年)。




後発医薬品品質確保対策事業

- ・先発医薬品と後発医薬品の同等性を確保するため、一斉監視指導において、立ち入り検査によるGMPの指導を行うとともに、品質確認のための試験検査を実施(約400品目/年)。



パート3

ジェネリック医薬品使用促進への ロードマップ



ジェネリック医薬品使用促進目標

2012年までに ジェネリック医薬品の数量シェア30%に！

- 経済財政諮問会議

(2007年5月15日)

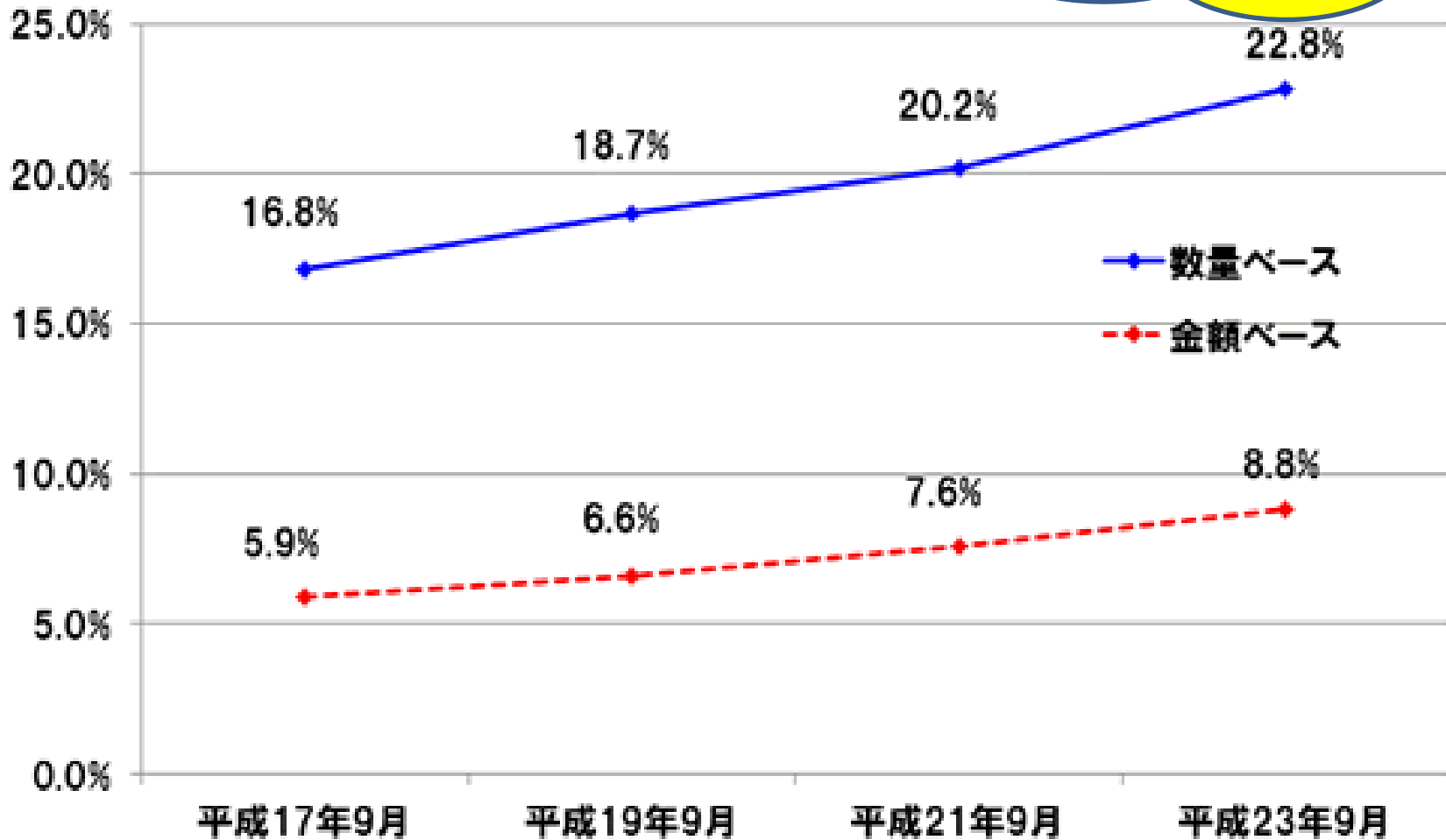
- 後発医薬品の数量シェアを2012年度末までに30%に、5000億円削減
- 現在の市場シェア20%を30%までに！



経済財政諮問会議

後発医薬品の市場シェアの推移

現状(2013年3月)推計
24.8~26.3%



新たなジェネリック医薬品普及の ロードマップ

新目標は新指標で

2017年度末までに60%

2013年4月5日厚生労働省発表

60%目標を
達成すれば約
1兆円の医療
費節減！

ジェネリック医薬品市場 シェア率の指標を変えた

- 旧指標

- $(\text{GE品目数}) / (\text{全医療用医薬品品目数})$

- 新指標

- $(\text{GE品目数}) / (\text{GE品目数} + \text{GEのある医薬品品目数})$

- 新指標では全医療用医薬品からGEのない医薬品(特許切れ前の医薬品)とその他医薬品を除いた

- 国際比較を容易とするため

後発医薬品割合は数量ベースで
60.3%

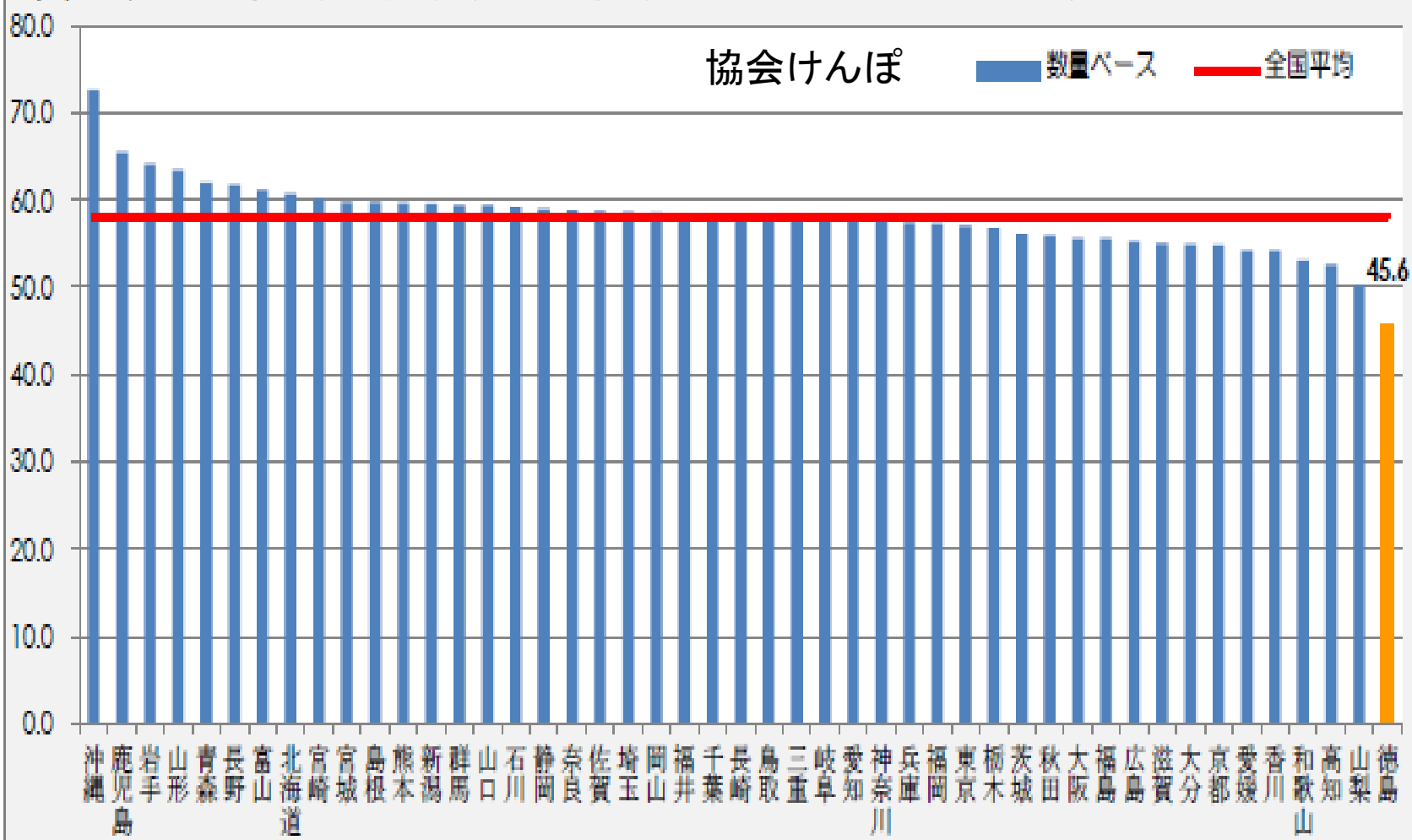
後発医薬品調剤率は63.8%

厚生労働省調剤医療費動向
2015年11月

(%) 平成26年8月 都道府県支部別ジェネリック医薬品使用割合(数量ベース)

協会けんぽ

■ 数量ベース ■ 全国平均



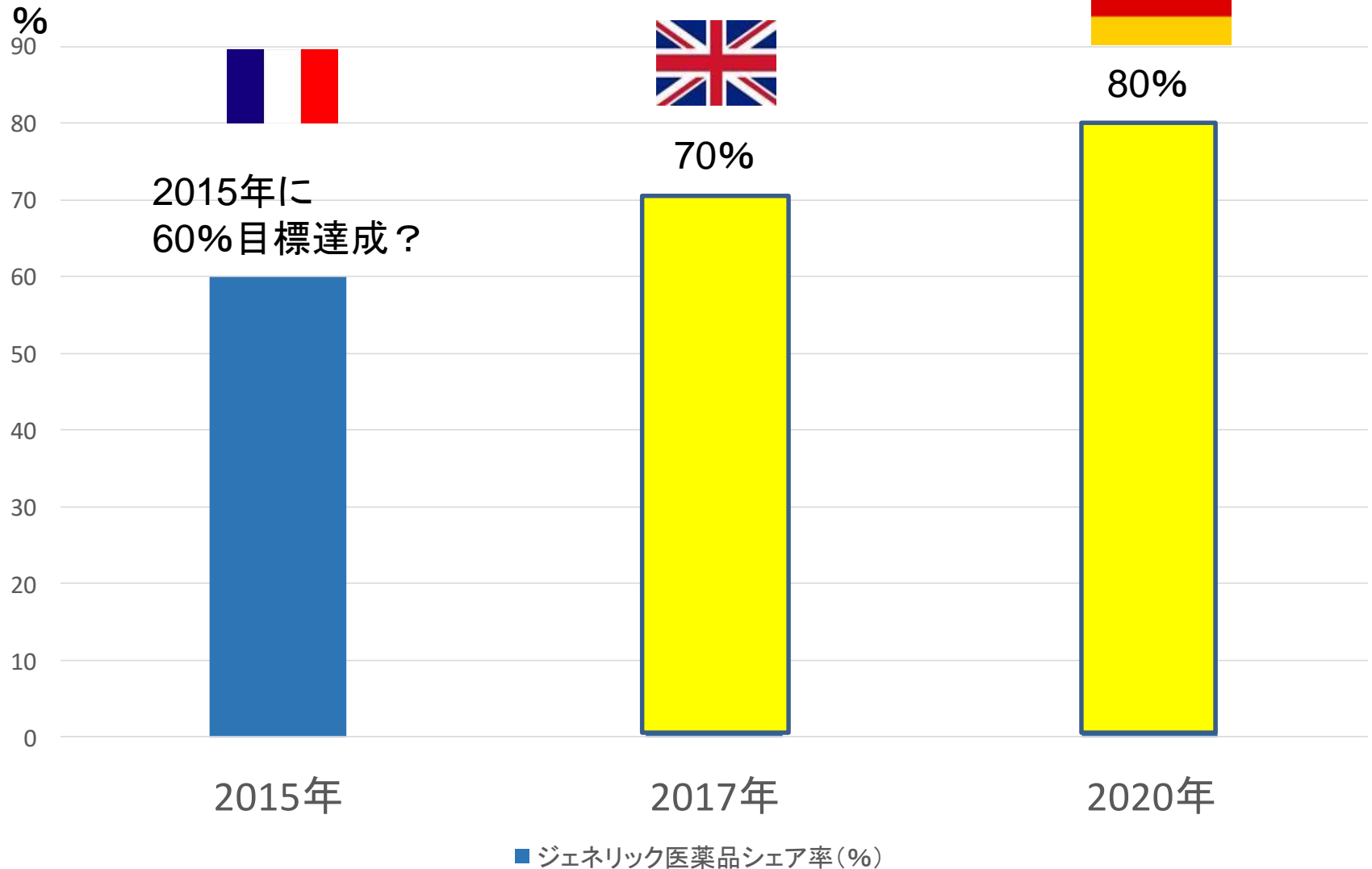
注1. 協会けんぽ（一般分）の調剤レセプト（電子レセプトに限る）について集計したもの（算定ベース）。
 注2. 加入者の適用されている事業所所在地の都道府県毎に集計したもの。
 注3. 「数量」とは、薬価基準告示上の規格単位ごとに数えた数量をいう。
 注4. 「新指標」は、〔後発医薬品の数量〕 / (〔後発医薬品のある先発医薬品の数量〕 + 〔後発医薬品の数量〕) で算出している。
 医薬品の区分は、厚生労働省「各先発医薬品の後発医薬品の有無に関する情報」による。速報値である。

経済財政運営の指針 「骨太の方針」を閣議決定(2015年6月30日)



17年に70%、18～
20年度末までの間
のなるべく早い時
期に80%以上達成

ジェネリック医薬品シェア率予測 2020年までに80%



パート4

診療報酬改定と ジェネリック医薬品



2014年診療報酬改定・薬価改定と ジェネリック医薬品

- ①後発医薬品調剤体制加算の見直し
- ②後発医薬品薬価見直し
- ③既収載後発医薬品の価格帯の削減
- ④長期収載品薬価見直し
- ⑤DPC／PDPSの機能評価係数Ⅱへ「後発医薬品指数」の導入

後発医薬品の使用促進策について

～後発医薬品調剤体制加算の要件見直し～

後発医薬品の調剤を促進するため、後発医薬品調剤体制加算の要件を「後発医薬品のさらなる使用促進のためのロードマップ」の新指標に基づき2段階で評価する。なお、後発医薬品の調剤数量が少ないにも拘わらず、指標変更によって後発医薬品調剤体制加算が受けられないことがないように適正化を図る。

【現行】

【後発医薬品調剤体制加算】

(処方せんの受付1回につき)

1	後発医薬品調剤体制加算1	5点
2	後発医薬品調剤体制加算2	15点
3	後発医薬品調剤体制加算3	19点

【施設基準】

後発医薬品調剤体制加算1	22%以上
後発医薬品調剤体制加算2	30%以上
後発医薬品調剤体制加算3	35%以上

(新規)

【改定後】

【後発医薬品調剤体制加算】

(処方せんの受付1回につき)

1	後発医薬品調剤体制加算1	<u>18点</u>
2	後発医薬品調剤体制加算2	<u>22点</u>
	(削除)	

【施設基準】

後発医薬品調剤体制加算1	<u>55%以上</u>
後発医薬品調剤体制加算2	<u>65%以上</u>
	(削除)

◆ 当該保険薬局において調剤した薬剤の規格単位数量に占める後発医薬品のある先発医薬品及び後発医薬品を合算した規格単位数量の割合が50%以上であること。

2016年改定

65%以上
75%以上

旧指標の
数量シェア＝

後発医薬品
全医薬品

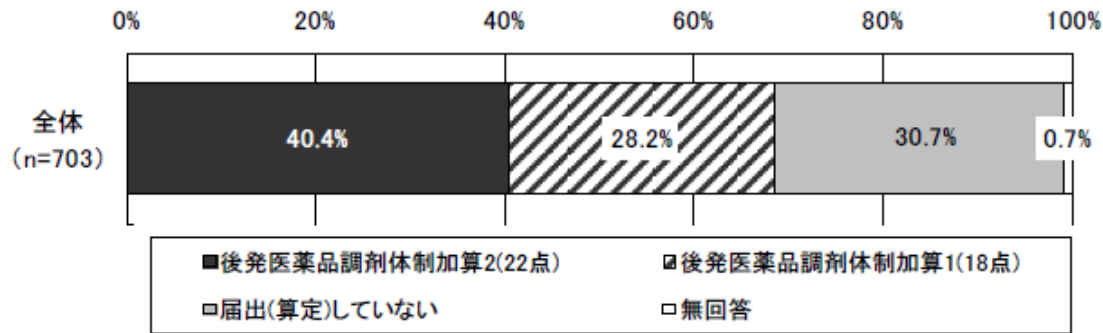
新指標の
数量シェア＝

後発医薬品
後発医薬品あり先発医薬品＋後発医薬品

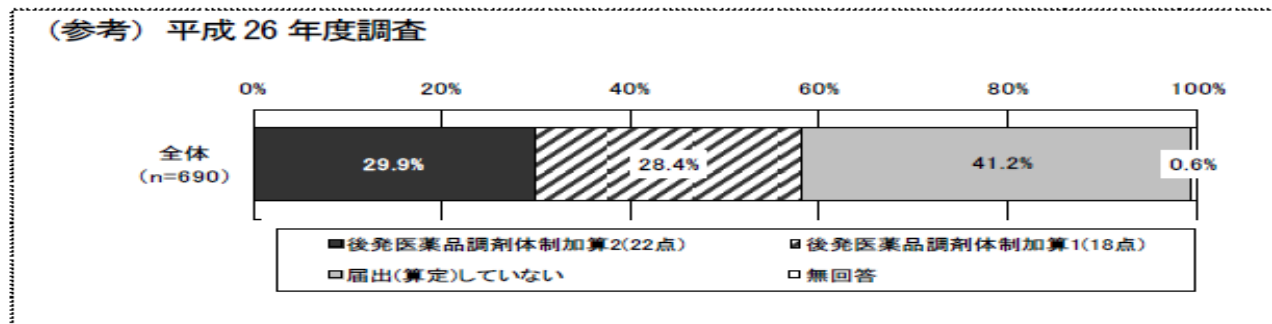
後発医薬品調剤体制加算

(1) 施設調査

P17 図表 18 後発医薬品調剤体制加算の算定状況

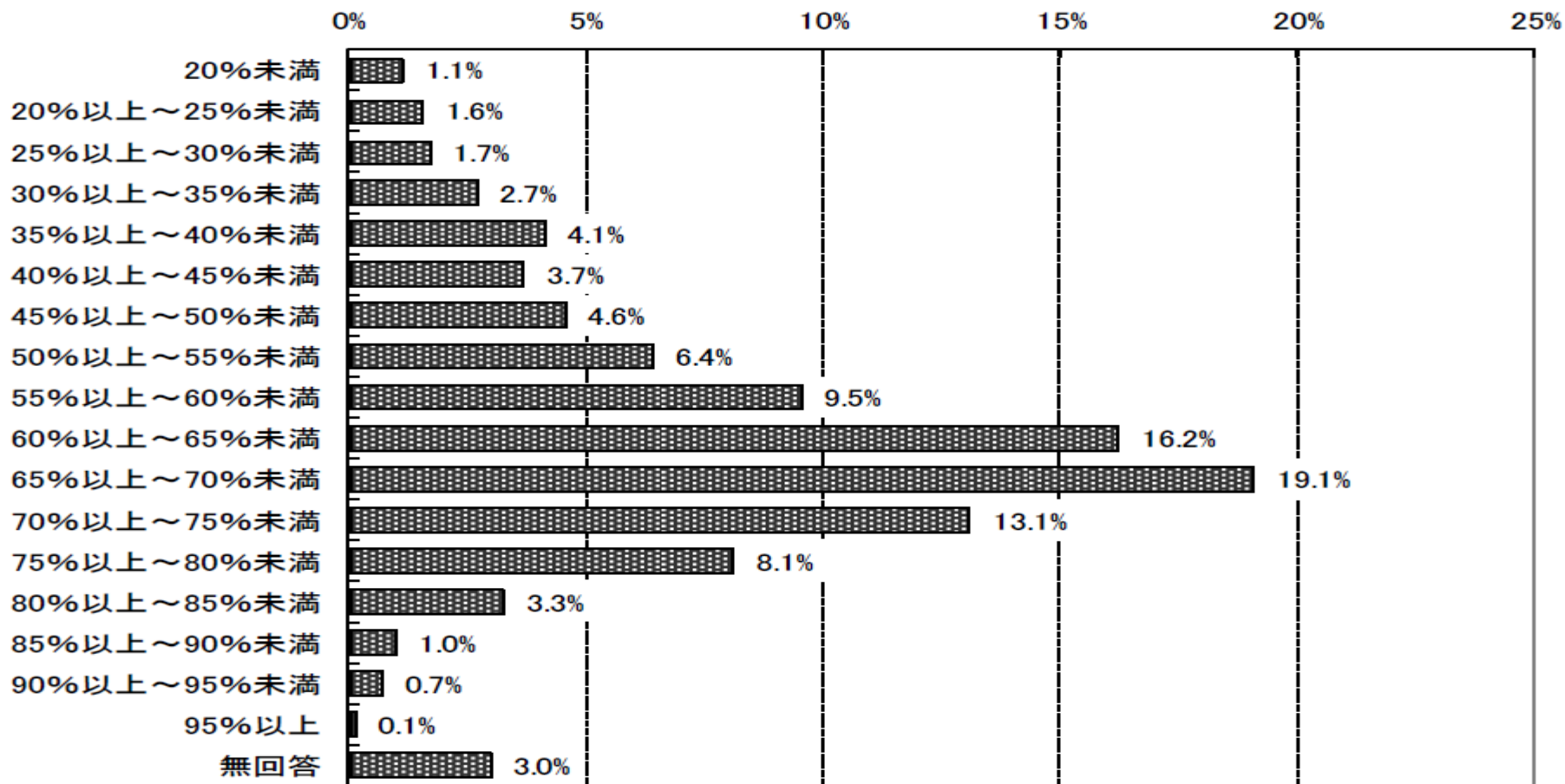


後発医薬品



後発医薬品の使用促進策の影響及び実施状況調査(平成27年度調査)

図表 19 後発医薬品調剤割合（新指標）（平成27年6月1か月間、n=703）



後発医薬品の使用促進策の影響及び実施状況調査（平成27年度調査）

P25 図表 25 1週間の取り扱い処方せんに記載された医薬品の品目数と対応状況別品目数（581 薬局、総処方せん 169,699 枚に記載された 400,081 品目数）

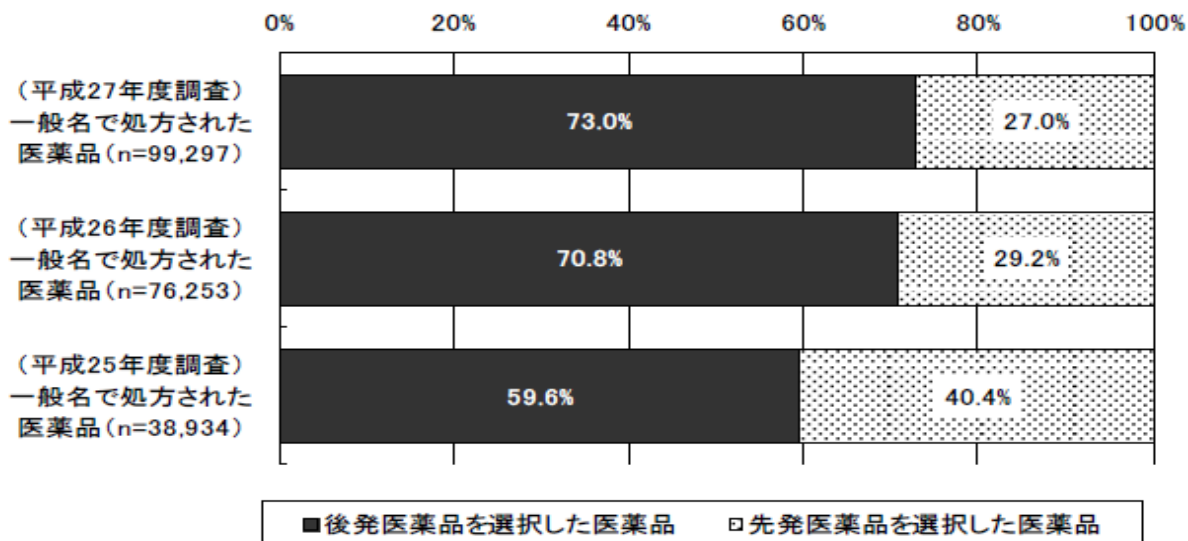
	（今回調査）		（参考） 前回調査
	品目数	割合	
①一般名で処方された医薬品の品目数	99,297	24.8%	18.1%
②後発医薬品を選択した医薬品の品目数	72,519	18.1%	12.8%
③先発医薬品（準先発品を含む）を選択した医薬品の品目数	26,778	6.7%	5.3%
④先発医薬品（準先発品）名で処方された医薬品の品目数	224,723	56.2%	57.3%
⑤「変更不可」となっていない医薬品の品目数	177,516	44.4%	41.9%
⑥先発医薬品を後発医薬品に変更した医薬品の品目数	32,522	8.1%	7.6%
⑦先発医薬品を調剤した医薬品の品目数	144,994	36.2%	34.3%
⑧後発医薬品が薬面収載されていないため、後発医薬品に変更できなかった医薬品の品目数	63,628	15.9%	14.8%
⑨外用剤が処方され、同一剤形の後発医薬品がなかったため変更できなかった医薬品の品目数	3,901	1.0%	0.9%
⑩患者が希望しなかったため、後発医薬品に変更できなかった医薬品の品目数（過去に確認済みの場合を含む）	49,118	12.3%	11.6%
⑪後発医薬品名で処方された医薬品の品目数	55,271	13.8%	20.3%
⑫「変更不可」となっている医薬品の品目数	8,792	2.2%	9.1%
⑬その他（漢方製剤など、先発医薬品・準先発品・後発医薬品のいずれにも該当しない医薬品）の品目名で処方された医薬品の品目数	20,790	5.2%	4.3%
⑭処方せんに記載された医薬品の品目数の合計	400,081	100.0%	100.0%

一般名処方
増えている

（注）・平成27年7月24日（金）～7月30日（木）に取り扱った処方せん枚数及び品目数内訳について回答があった581施設を集計対象とした。581薬局のうち、期間中の処方せん枚数が不明であった薬局が2施設あったため、総処方せん枚数は579薬局分である。

・前回調査分は平成26年11月6日（木）～11月12日（水）を調査期間とし、546薬局、総処方せん164,393枚に記載された420,143品目数の内訳。

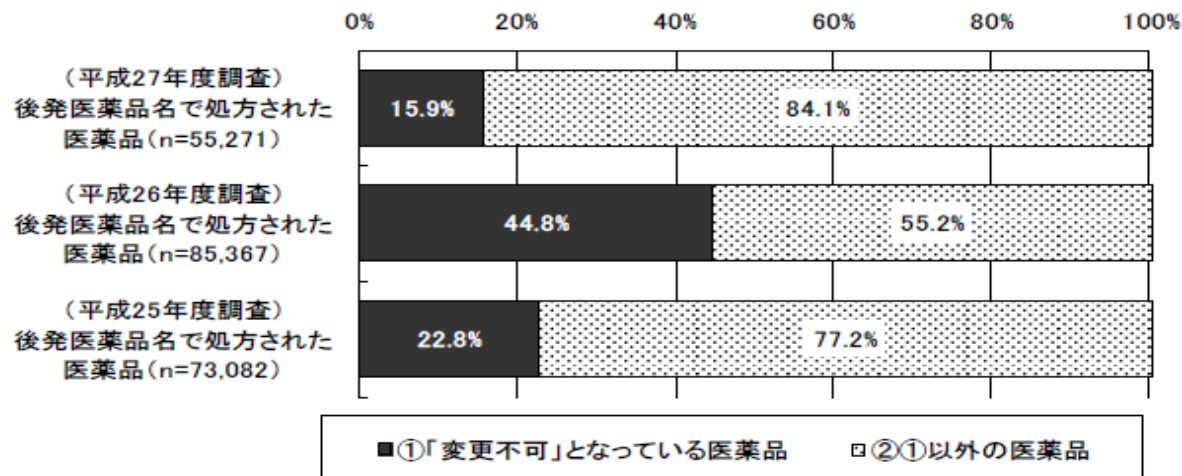
P27 図表 28 一般名で処方された医薬品における、後発医薬品の調剤状況



(注) 「先発医薬品」には、準先発品も含まれる。

一般名処方
は後発
医薬品の
調剤を促
す

P31 図表 32 後発医薬品名で処方された医薬品における「変更不可」の状況

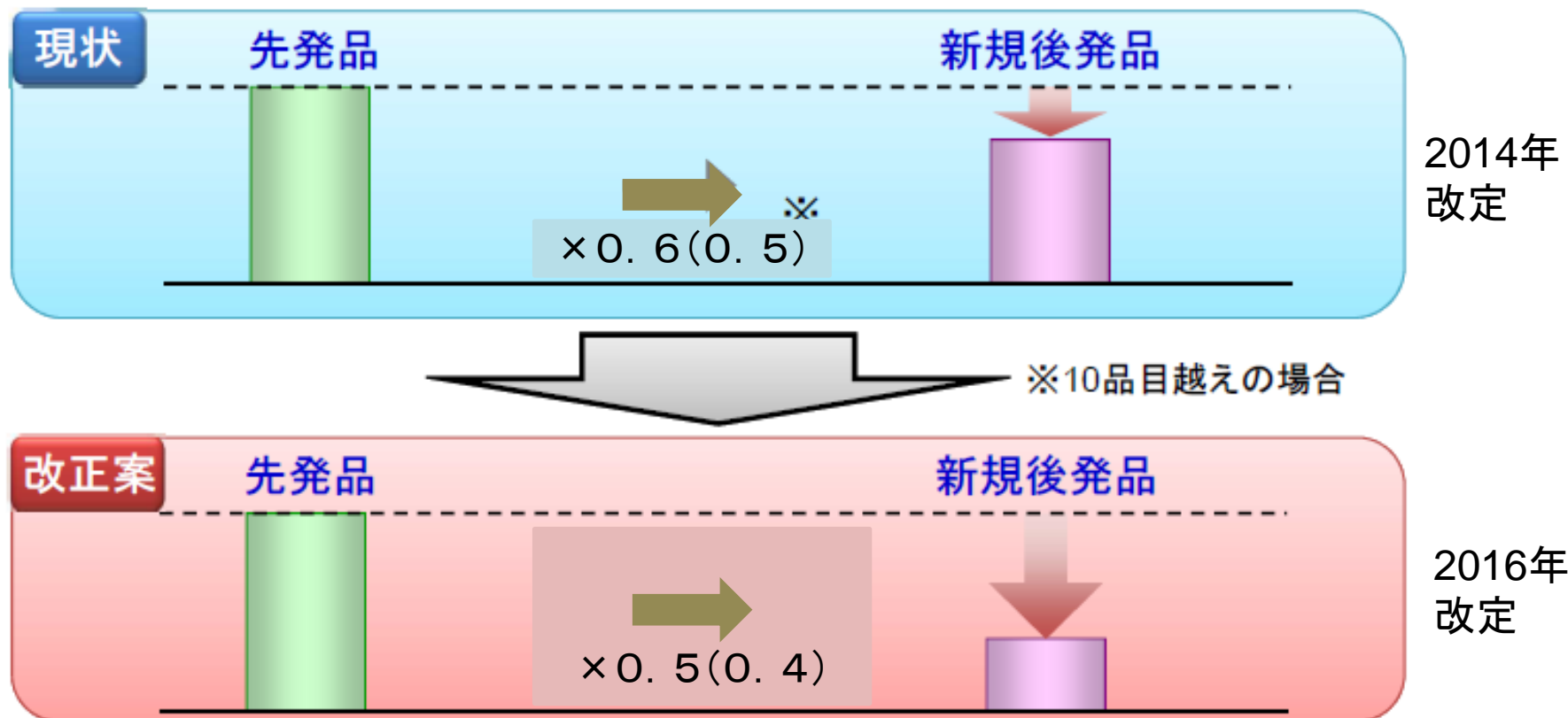


②後発医薬品の算定について

2015年12月25日 中医協

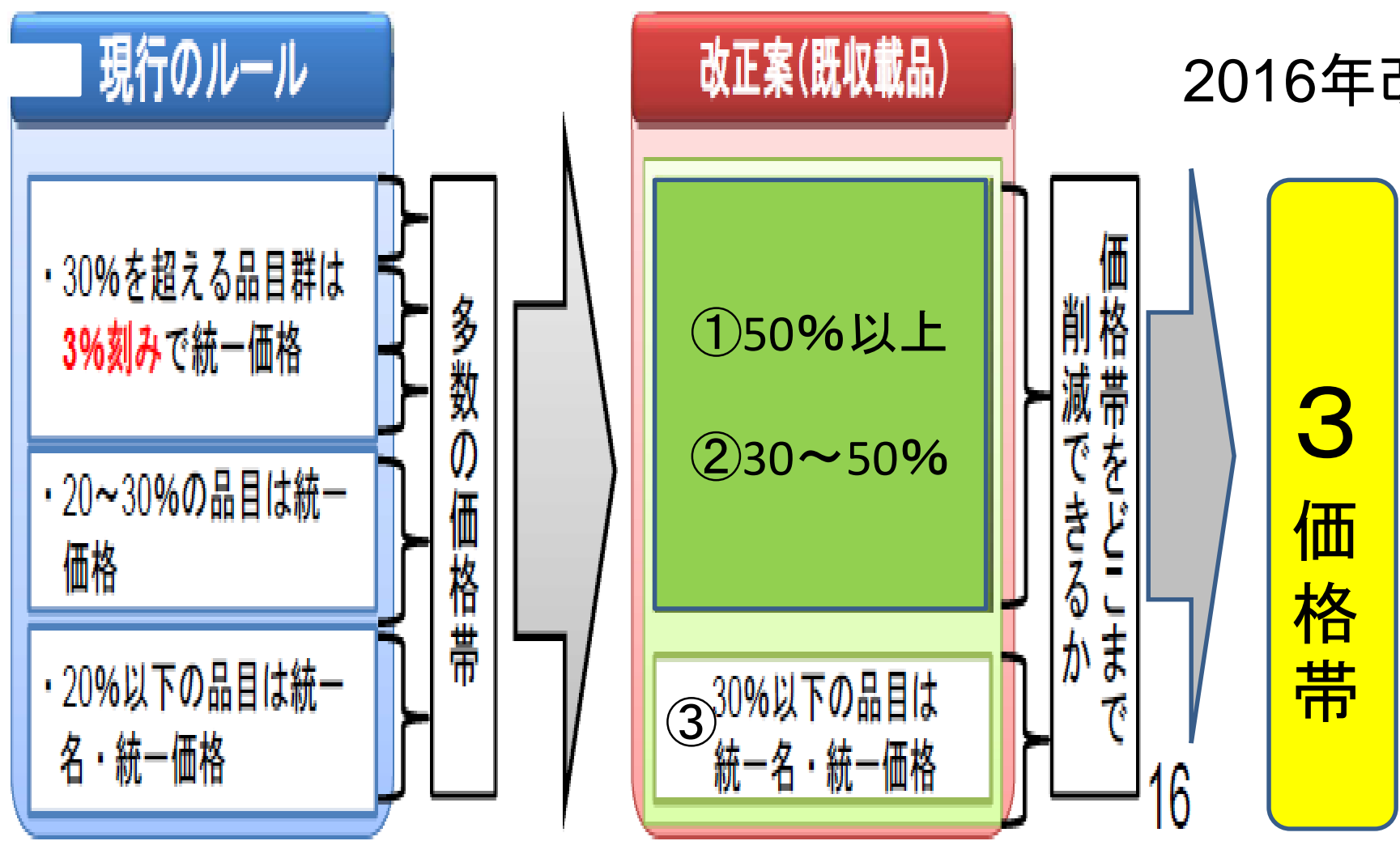
新規収載後発医薬品の薬価について

2016年改定では、新規後発医薬品の薬価は「先発品の0.5を乗じた額（内服薬については銘柄数が10を超える場合は0.4を乗じた額）」とする。なお、バイオ後続品については従前どおりとする。



③既収載後発医薬品の価格帯の削減

2016年改定



⑤DPC／PDPS
「後発医薬品指数」の導入

DPC制度(急性期入院医療の定額報酬算定制度)の見直し等②

機能評価係数Ⅱの見直し

改定前	平成26年改定後
① データ提出指数	① 保険診療指数(改)
② 効率性指数	② 効率性指数
③ 複雑性指数	③ 複雑性指数
④ カバー率指数	④ カバー率指数
⑤ 救急医療指数	⑤ 救急医療指数
⑥ 地域医療指数	⑥ 地域医療指数
	⑦ 後発医薬品指数(新)

① **保険診療指数(「データ提出指数」から改変)**

・これまでデータ提出指数として評価されていた「部位不明・詳細不明コードの使用率」に加え、「様式間の記載矛盾」、「未コード化傷病名の使用率」、「保険診療の教育の普及に向けた指導医療官の出向(Ⅰ群のみ)」等、新たに評価項目を追加する。

⑤ **救急医療指数**

・当該指数の評価対象となる患者をより公平に選定するため、重症な患者が算定する入院料等を算定している患者を評価対象とする等の見直しを行う。

⑥ **地域医療指数**

・「急性心筋梗塞の24時間診療体制」、「精神科身体合併症の受入体制」に係る評価を追加する等の見直しを行う。

⑦ **後発医薬品指数(新設)**

・「後発医薬品のさらなる使用促進のためのロードマップ」に基づき、後発医薬品の使用について数量ベース(新指標)によって評価を行う。

算定ルール等の見直し

① **同一病名で再入院した際に「一連」とみなす算定ルール(いわゆる「3日以内再入院ルール」)の見直し**

・診療内容からは一連として取り扱うことが妥当であるにも関わらず意図的に3日間退院させ4日目以降に再入院させていることが疑われる事例があること等を踏まえ、当該ルールの適用対象となる再入院期間を「3日」から「7日」に延長する等、必要な見直しを行う。

② **適切な傷病名コーディングの推進**

・適切な傷病名コーディングの推進に向けて、「DPC傷病名コーディングテキスト」の作成と公開等の対応を行う。

③ **入院時持参薬の取り扱い**

・入院前に外来で処方して患者に持参させる事例等に対応するため、予定入院の際に入院の契機となった傷病に対して用いる持参薬については、入院中の使用を原則として禁止する。

④ **「入院初日に薬剤等の費用を一括して支払う点数設定方式」の見直し**

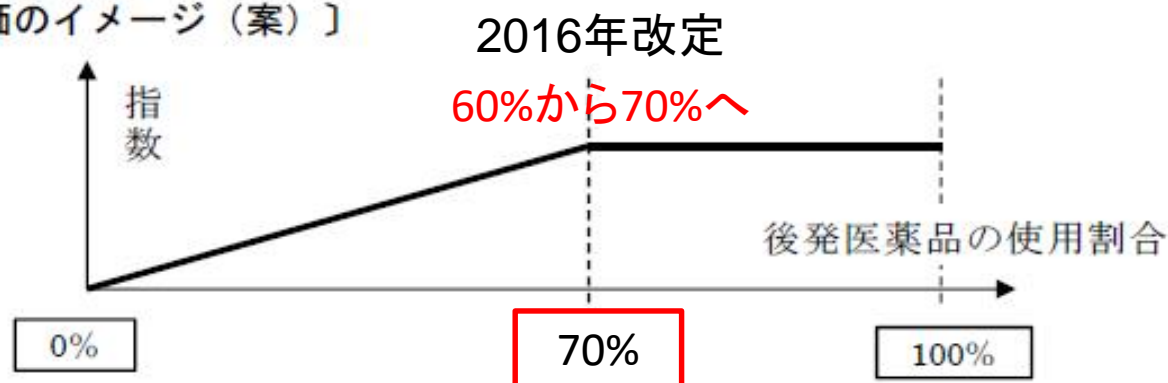
・平成24年改定で試行的に導入された点数設定方式Dについては、心臓カテーテル検査を行う診断群分類へ適用を拡大する等の見直しを行った上で、引き続き継続する。

⑤後発医薬品指数

⑦ 後発医薬品指数

平成28年度診療報酬改定においては、(これまでの60%を)70%を評価上限とすることとしてはどうか。また、後発医薬品の使用割合の目標値が見直された場合には、適宜評価上限の検討を行うこととしてはどうか。
(2015年10月14日中医協)

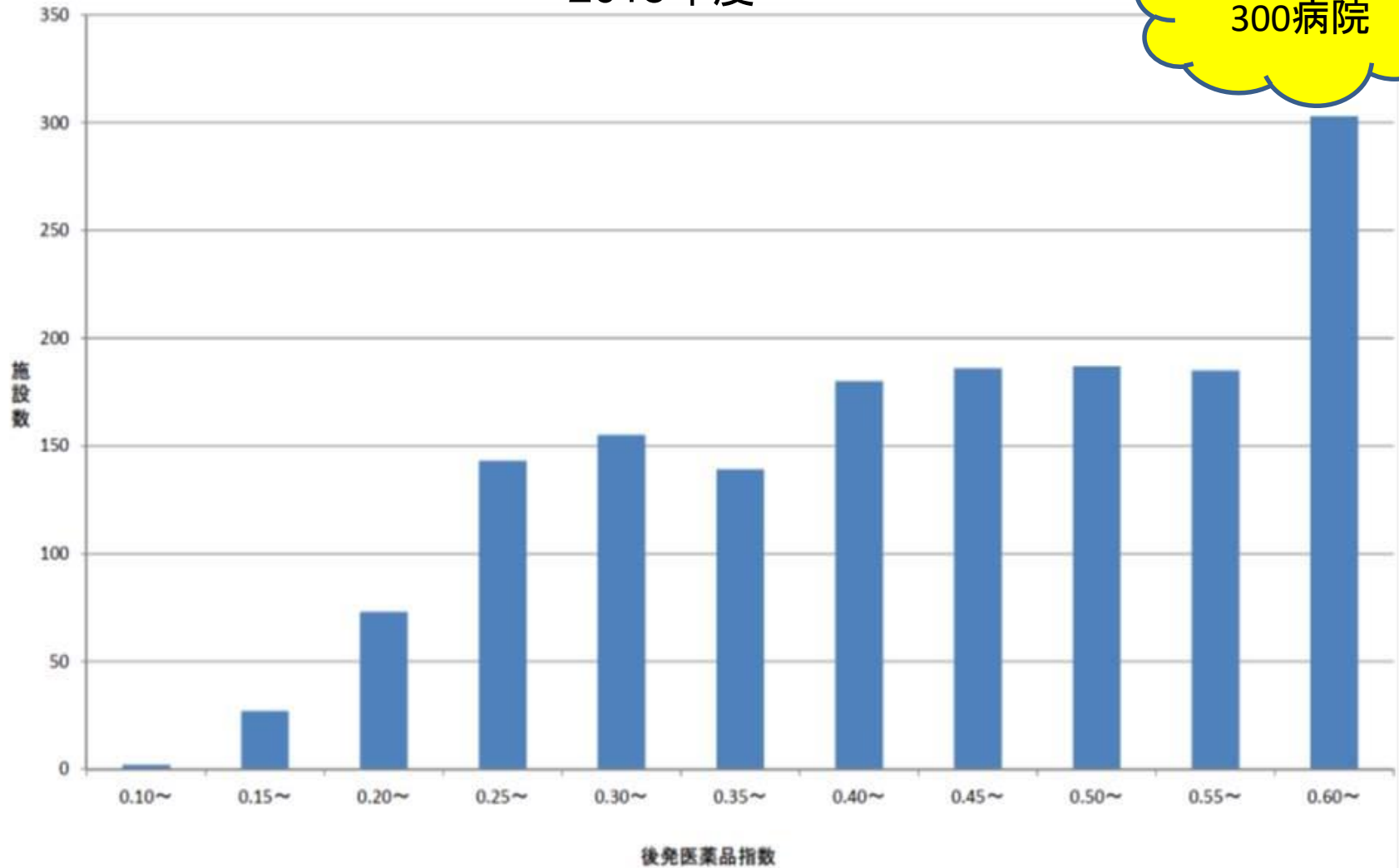
〔評価のイメージ (案) 〕



後発医薬品指数の分布(全病院)

2015年度

60%超は
300病院



※ 0.05刻みでは0.2~」は「0.2以上0.25未満の区分」を表す

国際医療福祉大学グループ 置き換えリスト

先発品	後発品	先発品	後発品
リピトール錠	アトルバスタチン錠剤(サンド)	カソデックス	ビカルタミド錠(NH)
アリセプトD錠	ドネペジル塩酸炎OD錠剤(サンド)	パリエット	ラベプラゾールNa錠(トーワ)
アンプラーク錠	サルボグレラート塩酸炎錠(F)	アムロジンOD錠	アムロジピンOD錠(トーワ)
キサラン	ラタノプロスト点眼液(わかもと)	アレグラ錠	フェキソフェナジン塩酸塩錠(トーワ)
ビソルボン吸入薬	プロムヘキシン塩酸塩吸入液(タイヨー)	ベイスンOD錠	ボグリボースOD錠(トーワ)
ニューロタン錠	ロサルタンカリウム錠(サンド)	メバロチン錠	プラガスタチンNa錠(トーワ)
オノンカプセル	プランルカストカプセル(サワイ)	タケプロンOD錠	ランソプラゾールOD錠(トーワ)

先発品	後発品	先発品	後発品
ムコソルバン錠	アンプロキシール塩酸錠(トーフ)	アダラート錠	ニフェジピンCR錠(トーフ)
ロキソニン錠	ロキソプロフェンNa錠(トーフ)	ムコダイン錠	カルボシステイン錠(トーフ)
メインテート錠	ビソプロロールフマル酸塩酸錠(トーフ)	サアミオン錠	ニセルゴリン錠(トーフ)
アマリール錠	グリメピリド錠(トーフ)	プロレナール錠	リマルモン錠
セルベックスカプセル	テプレノンカプセル(トーフ)	シノベール錠	シベンポリンコハク酸塩錠(トーフ)
シグマート錠	ニコランマート錠(トーフ)	ラキソベロン内用液	チャルドール内用液
小児用ムコソルバンシロップ	アンプロコソール塩酸塩シロップ小児用(トーフ)	ラキソベロン錠	コンスーベン錠
カルデナリン錠	ドキサゾシン錠8トーフ)	イソンジンゲル	ネオヨジンゲル

先発品	後発品	先発品	後発品
イソジンガーグル液	イオダインガーグル液	デパケンシロップ	バレリンシロップ
ネオラール	シクロスポリンカプセル(BMD)	ガスモチン錠	モサプリドクエン酸錠(トーワ)
キネダックス錠剤	エパルレスタット錠剤(F)	ガスターD錠	ファモチジンOD錠(トーワ)
フェロミア錠	フェロチーム錠	レンドルミン錠	プロチゾラムOD錠(JG)
フロモックス錠	セフカペンピボキシシル塩酸塩錠	アルロイドG内容液	アルグレイン内用液
クラリス錠	クラリスロマイシン錠(トーワ)	ザイロリック錠	アロシトール錠
ハルナールD錠	タムスロシン塩酸塩OD錠(トーワ)	マイスリー錠	ソルビデム酒石酸塩錠(トーワ)
レニベース錠	エナラプリルマレイン酸塩錠(トーワ)	ユーパスタコーワ軟膏	イソジンシュガー pasta軟膏
アンカロン錠	アミオダロン塩酸塩		

医師からの意見

- クラビット点眼液(眼科)
 - 先発品はディンプルボトル(高齢者にやさしい)
 - 後発品には不純物が多い、添加剤が異なる
 - 後発品は臨床試験がなされていない
- ムコダインDS(小児科)
 - 後発品にすることで、配合変化や、味の変化がある。
 - クラリスロマイシンと同時投与すると苦味が増加してコンプライアンスの低下が心配
- バクタ配合錠、アレジオン錠、クラリス錠小児用(小児科)
 - 東京都は15歳まで小児は無料のため、母親は先発品を要望する意識が高い
- ユニコール(内科)
 - 高血圧ばかりでなく異型狭心症の患者に用いるため



アレルギー性疾患治療剤

日本薬局方 フェキソフェナジン塩酸塩錠

フェキソフェナジン塩酸塩錠

Fexofenadine Hydrochloride

30mg (SANIK)

60mg (SANIK)

近頃発売

30mg (SANIK)

60mg (SANIK)

標準は、アレジオン

日本初の

オーソライズドジェネリックです

Authorized
Generic

Fexofenadine Hydrochloride

【禁忌(次の患者には投与しないこと)】

本剤の成分に対し過敏症の既往歴のある患者

効用・効果、用法・用量、副作用については患者の説明書(ブライフ・インフォメーション)をご覧ください。



Nichi-Iko Pharmaceutical Co., Ltd.



オーソライズド・ジェネリック (AG:Authorized Generic)とは？

- 特許期間中に先発薬メーカーが子会社などに独占販売権を与え、他のGEに先駆けて発売する医薬品をAGと呼ぶ
- 先発薬と全く同じ薬なので、生物学的同等性試験などはない
- 米国などでは、新薬の特許が切れるとあっという間にGEに置き換わる
- これに対し先発薬メーカーは、特許係争や適応追加といった対抗措置を取るが、その1つとして自らGEをつくる
- 同一原薬、同一製法で、適応も全く同じですから、置き換えにまつわる問題はないジェネリックと言える

武田薬品ブロプレスのAG、 あすか製薬が発売へ

- 武田薬品工業は2014年5月16日、あすか製薬が承認を取得しているARB「ブロプレス」(一般名＝カンデサルタン)のオーソライズド・ジェネリック(AG)、「カンデサルタン錠あすか」について、あすかが6月の薬価追補収載後に発売することを明らかにした。
- 他社に先駆けて発売されるAGはこれが初めて
- ブロプレスは2013年度売り上げが1258億円
- あすか製薬は他社がジェネリック参入以前3～6カ月早く販売することができる
- (2014年5月16日)

AGのメリットとは

- ユーザー側
 - 先発薬と全く同じ薬なので、同等性や適応違いなどを気にする必要がない
 - 使い慣れた薬をそのままGEの価格で使える
 - ただし、名称は一般名に変わる
 - AGはジェネリックの市場の競争性を高め、歓迎すべき
- メーカー側
 - ジェネリックに市場を占有される前に、AGで市場占有できるメリットがある

AGにも実は種類がある



材料



レシピ



コック



キッチン

全て先発メーカーと同じ、子会社が製造

先発メーカーと同じ

子会社が製造

原薬企業は異なる

レシピは同じ

子会社が製造

生物学的
同等性試験
いらぬ

生物学的
同等性試験
必要な場合がある

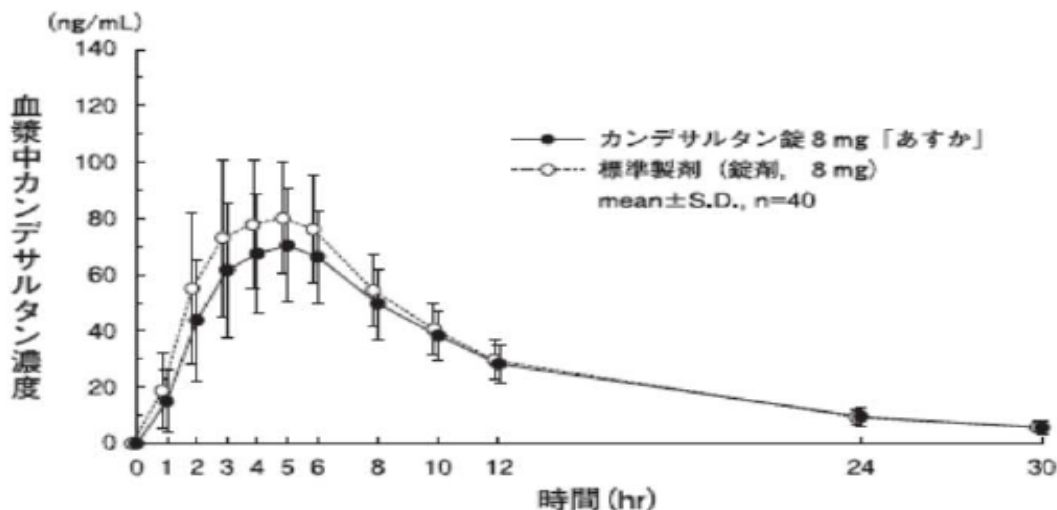
1) 生物学的同等性試験⁶⁾

<カンデサルタン錠 8mg 「あすか」>

健康成人男性にカンデサルタン錠 8mg 「あすか」と標準製剤それぞれ1錠（カンデサルタンシレキセチルとして 8mg）をクロスオーバー法により絶食単回経口投与して血漿中カンデサルタン濃度を測定し、得られた薬物動態パラメータ（AUC、Cmax）について統計解析を行った結果、AUC₀₋₃₀ 及び Cmax の対数変換値の平均値の差の 90%信頼区間はそれぞれ $\log(0.867) \sim \log(0.958)$ 及び $\log(0.813) \sim \log(0.950)$ で生物学的同等性の基準である $\log(0.80) \sim \log(1.25)$ の範囲内であったことから、両剤の生物学的同等性が確認された。

	AUC ₀₋₃₀ (ng·hr/mL)	Cmax (ng/mL)	Tmax (hr)	T _{1/2} (hr)
カンデサルタン錠 8mg 「あすか」	834.8 ±177.4	76.47 ±20.28	4.6 ±1.2	7.6 ±1.5
標準製剤 (錠剤、8mg)	918.9 ±200.6	87.25 ±23.63	4.7 ±1.1	7.4 ±1.5

(mean ± S.D., n=40)



パート5

バイオ医薬品とバイオシミラー



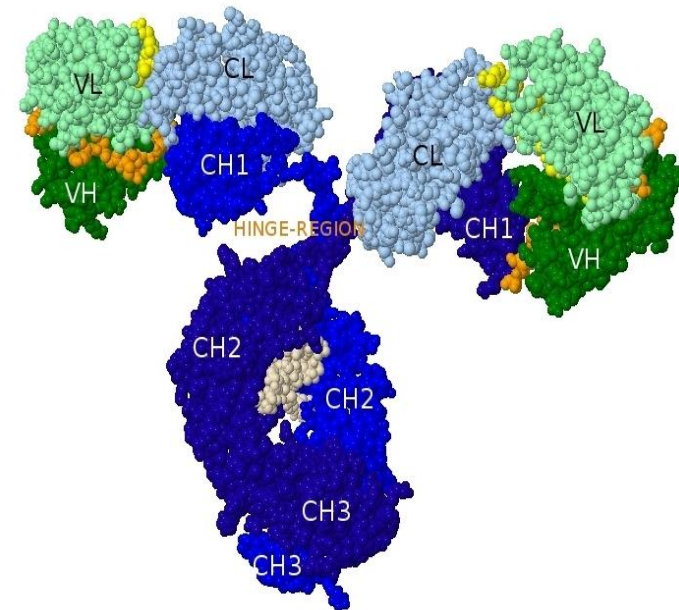
続々と新薬の特許が切れる！

バイオ医薬品

- 遺伝子組換えや細胞培養といったバイオテクノロジーを用いてつくり出された医薬品のこと

＜特徴＞

- 化学合成された医薬品に比べ、
分子量が非常に大きい
- ヒトの体内にある物と同じ構造のため、
免疫反応が起きず安全性が高い
- 生物由来の材料を用いているため、
完全に同質のものを製造できない
- **薬価が超高額である**



モノクローナル抗体

A県立中央病院 医薬品購入額トップ10


購入額のトップ10位のうち
7つまでバイオ医薬品

順位	物品名	規格	メーカー	購入金額
1	レミケード点滴静注用100	100mg	田辺三菱製薬	¥53,103,000
2	アバスチン点滴静注用400mg	16ml 1V	中外製薬	¥51,147,950
3	ソリリス点滴静注300mg	※ 30ml	アレクシオンファーマ合同会社	¥29,362,500
4	ルセンチス硝子体内注射液2.3mg/ 0.23ml	専用フィルター付採液針 添付	ノバルティスファーマ	¥29,103,000
5	リツキサン注10mg/mL	500mg 50ml×1	全薬工業	¥26,468,400
6	エルプラット点滴静注射液100mg	100mg	ヤクルト	¥21,889,280
7	アリムタ注射用 500mg	1V	日本イーライリリー	¥19,409,700
8	アバスチン点滴静注用100mg	4ml 1V	中外製薬	¥18,515,690
9	シナジス筋注用100mg	※	アッヴィ合同会社	¥13,860,140
10	アービタックス注射液100mg	20ml	メルク	¥12,948,480

抗がん薬治療にかかる医療費

医薬品市場	9兆4,800億円
* 病院	3兆7,000億円
* 抗腫瘍剤	6,250億円 (17%)

出展: IMS医薬品市場統計(2011)より



- 低分子の抗がん剤注射62成分中、11成分にジェネリック医薬品がある。
- 他の薬効群に比べて、抗がん剤のジェネリック医薬品への切り替えが進まない(それでもなんとか切り替え努力がされている)
- しかし、そんな努力もバイオ医薬品で水の泡

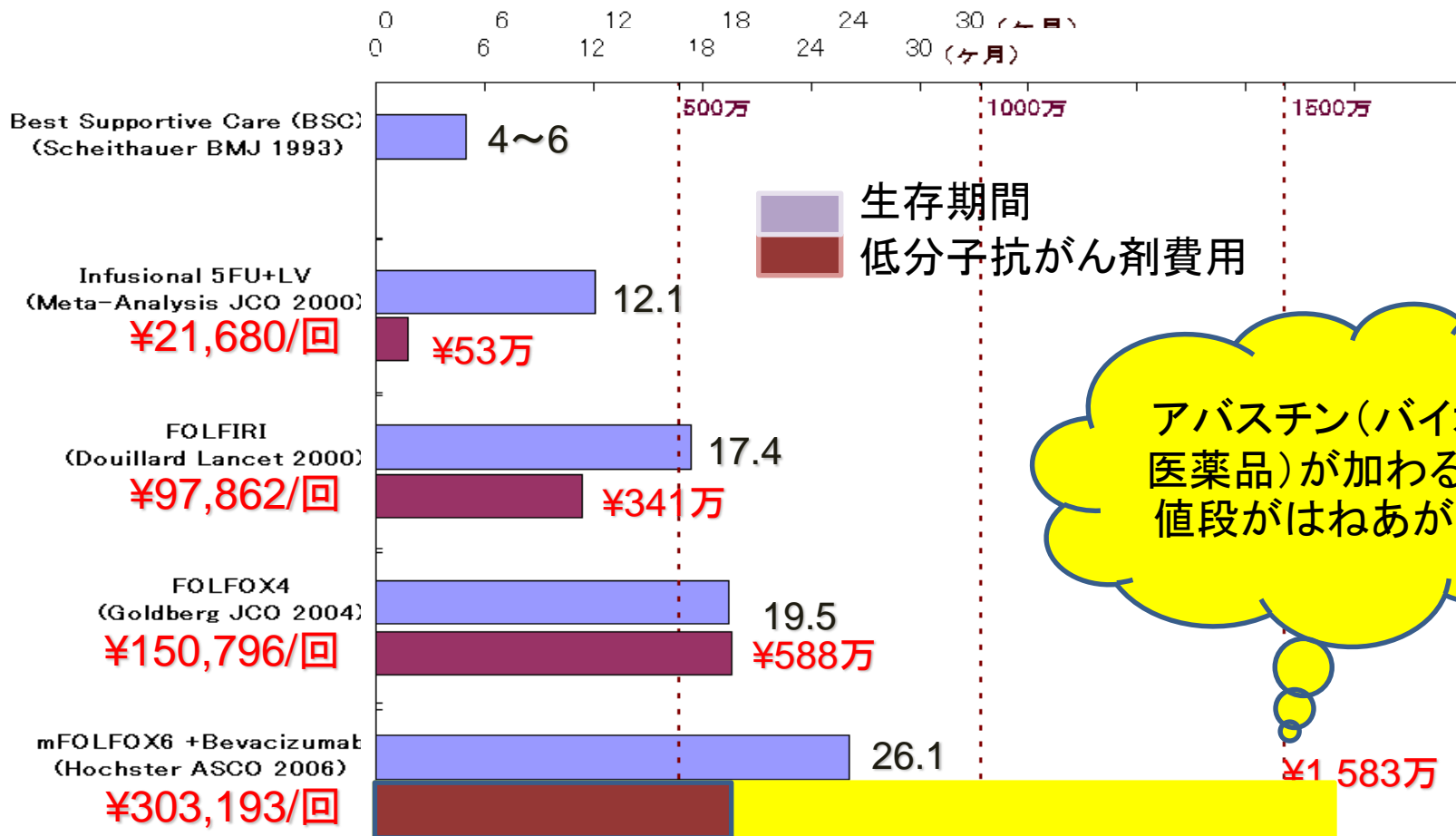
FOLFIRI+ベバシズマブ(アバスチン)

低分子
の抗がん剤
をGEに
!

	体表面積 1.6m ²	先発	GE
イリノテカン	240mg	36,495	23,257
レボホリナート	320mg	30,296	19,537
5FU	4,480mg	7,092	7,092
1回		73,883	49,886
1ヶ月(2回)		147,766	99,772
+グラニセトロン(2回)		10,988	4,992
合計		158,754	104,764
+ベバシズマブ(2回)	300mg	299,754	=(299,754)
合計		458,508	404,518

バイオ医
薬品

大腸がん化学療法の生存期間と薬剤費



進行再発転移大腸がんの標準治療の薬剤費は30万~60万円/月になる

妻は低分子ジェネリックで
朝食代をなんとか節約、
でも亭主はバイオ医薬品で豪華なディナー

朝食



夕食



癌研有明病院薬剤部長 濱敏弘先生資料より

2015年から、バイオ医薬品が 続々と特許切れを迎える



2015年問題

主要バイオ医薬品の特許有効期間

2010年世界市場売上上位20位以内品目

一般名	製品名	主な対象疾患	特許有効期間(年)	
			米国	欧州
エポエチンアルファ	エポジェン	腎性貧血	2012-2015	失効
フィルグラスチム	ニューポジェン	好中球減少症ほか	2010-2017	失効
エタネルセプト	エンブレル	関節リウマチほか	2011-2019	2015
ラニズマブ	ルセンチス	加齢黄斑変性症	2011-2017	2016-2018
ダルベポエチン α	ネस्प	腎性貧血	2012-2015	2014-2016
インターフェロンb-1a	アボネックス	多発性硬化症	2011-2015	失効
リツキシマブ	リツキサン	非ホジキンリンパ腫	2013-2019	2013
トラスツズマブ	ハーセプチン	乳癌ほか	2013-2018	2010-2014
ベバシズマブ	アバスチン	結腸/直腸癌ほか	2013-2018	2014
インフリキシマブ	レミケード	関節リウマチ/クローン病ほか	2014	2014
アダリムマブ	ヒュミラ	関節リウマチ/クローン病ほか	2017	2018
セツキシマブ	アービタックス	結腸/直腸癌	2015	2016

出典:ジェネリック医薬品業界の国内・海外動向と開発情報。シーエムシー出版, 2011

バイオシミラー(バイオ後続品)とは

国内で既に新有効成分含有医薬品として承認されたバイオテクノロジー応用医薬品(先行バイオ医薬品)と同等／同質※の品質、安全性及び有効性を有する医薬品として、異なる製造販売業者により開発される医薬品である

※先行バイオ医薬品に対して、バイオ後続品の品質特性がまったく同一であることを意味するのではなく、品質特性において類似性が高く、かつ、品質特性に何らかの差異があったとしても、最終製品の安全性や有効性に有害な影響を及ぼさないと科学的に判断できることを意味する。

- 低分子の化学合成医薬品で用いられる「後発品」と区別され、「バイオ後続品」という名称が用いられる
- 欧州では、「類似の」という意味の「シミラー(Similar)」をつけて、「バイオシミラー」と呼ばれる

バイオシミラーの同等性・同質性

- 同等性、同質性

- バイオ後続品は、生体由来の医薬品であり、有効成分の特性、分析手法の限界等により、既存薬との有効成分の同一性等を実証することは困難
- そのため、指針においても「先行バイオ医薬品」と品質特性が全く同じものではないとされる

- 同等性・同質性の評価の目標

- 品質特性において類似性が高く、かつ、品質特性に何らかの差異があったとしても、最終製品の安全性や有効性に有害な影響を及ぼさないことを示すことと明記されている。

承認申請に必要な資料

バイオ後続品とは、既に販売承認を与えられているバイオテクノロジー応用医薬品と同等／同質の医薬品をいう。

承認申請資料		新有効成分含有医薬品	バイオ後続品	後発医薬品
イ. 起原又は発見の経緯及び外国における使用状況等に関する資料	1. 起原又は発見の経緯 2. 外国における使用状況 3. 特性及び他の医薬品との比較検討等	○ ○ ○	○ ○ ○	× × ×
ロ. 製造方法並びに規格及び試験方法等に関する資料	1. 構造決定及び物理的・化学的性質等 2. 製造方法 3. 規格及び試験方法	○ ○ ○	○ ○ ○	× △ ○
ハ. 安定性に関する資料	1. 長期保存試験 2. 苛酷試験 3. 加速試験	○ ○ ○	○ △ △	× × ○
ニ. 薬理作用に関する資料	1. 効力を裏付ける試験 2. 副次的薬理・安全性薬理 3. その他の薬理	○ ○ △	○ × ×	× × ×
ホ. 吸収、分布、代謝、排泄に関する資料	1. 吸収、2. 分布、3. 代謝、4. 排泄、 5. 生物学的同等性 6. その他の薬物動態	○○○○○ × △	△△△△△ × △	××××× ○ ×
ヘ. 急性毒性、亜急性毒性、慢性毒性、催奇形性その他の毒性に関する資料	1. 単回投与毒性、2. 反復投与毒性、 3. 遺伝毒性、4. がん原性、5. 生殖発生毒性、 6. 局所刺激性、7. その他	○○ ○△○ △△	△○ ××× △△	×× ××× ××
ト. 臨床試験の成績に関する資料	臨床試験成績	○	○	×

○: 添付 ×: 添付不要 △: 個々の医薬品により判断

日本において上市されているバイオシミラー

- 2009年9月18日、日本初のバイオシミラーとなるソマトロピンBS皮下注「サンド」(製造販売元:サンド株式会社)が薬価基準に収載。
- 先行バイオ医薬品の70%の薬価(発売時)。
- 成長ホルモン製剤



- 2010年4月23日、エポエチンアルファBS注「JCR」(製造販売元:日本ケミカルリサーチ株式会社)が薬価基準に収載。
- 先行バイオ医薬品の77%の薬価(発売時)。
- エリスロポエチン製剤

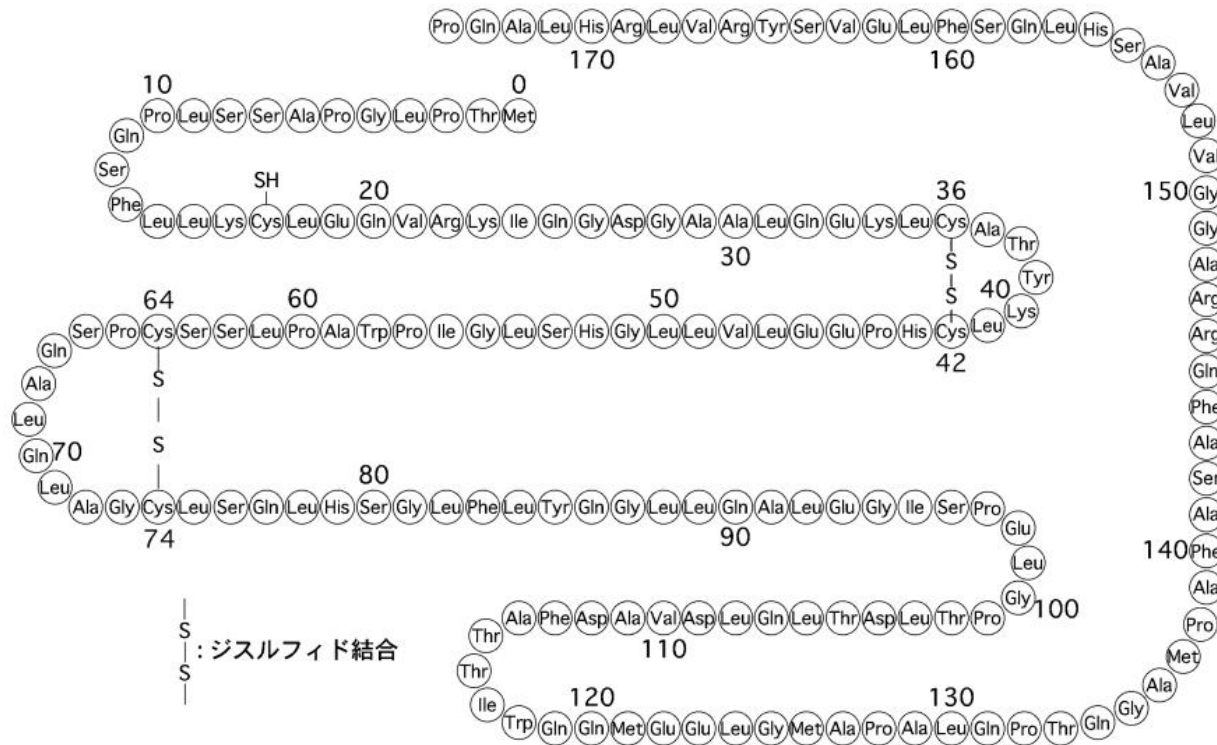


フィルグラスチム

分子式: C₈₄₅H₁₃₃₉N₂₂₃O₂₄₃S₉

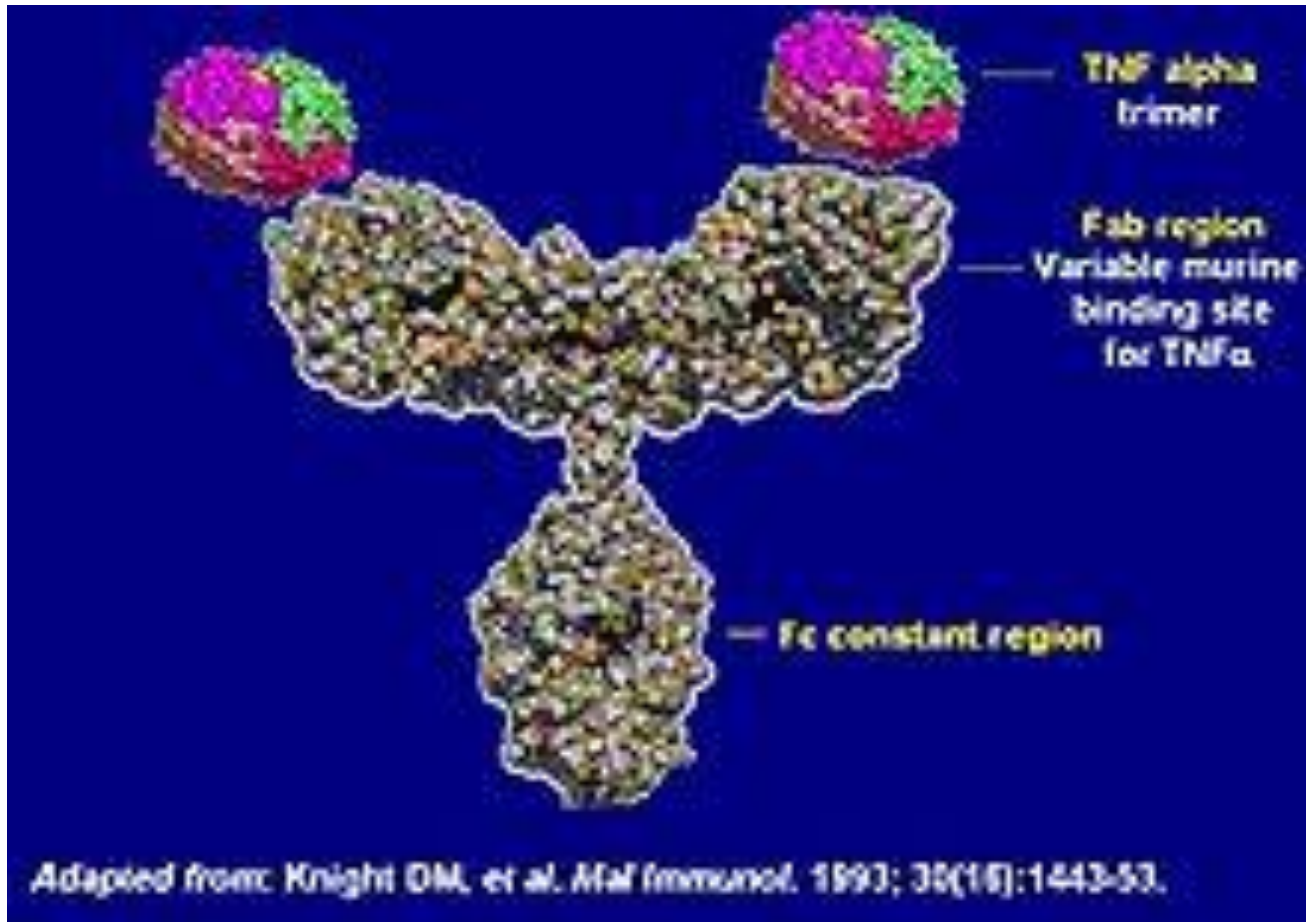
分子量: 約18,799

175個のアミノ酸

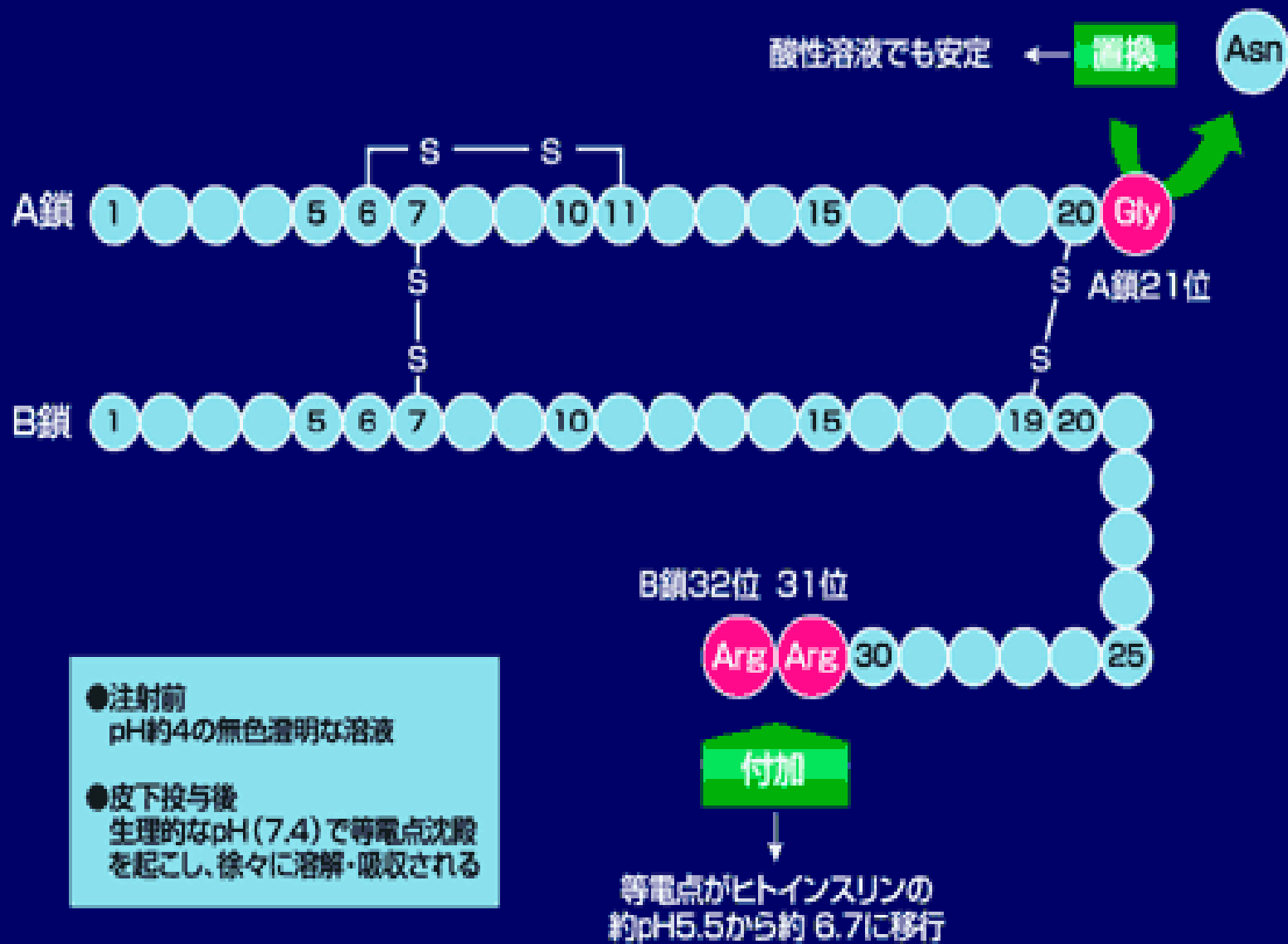


インフリキシマブ

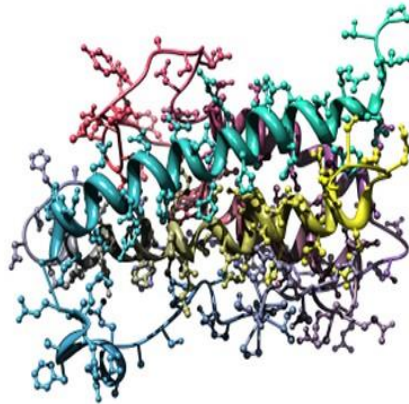
- TNF α モノクローナル抗体
- 関節リュウマチ、クローン病、潰瘍性大腸炎など



グラルギンの製剤設計



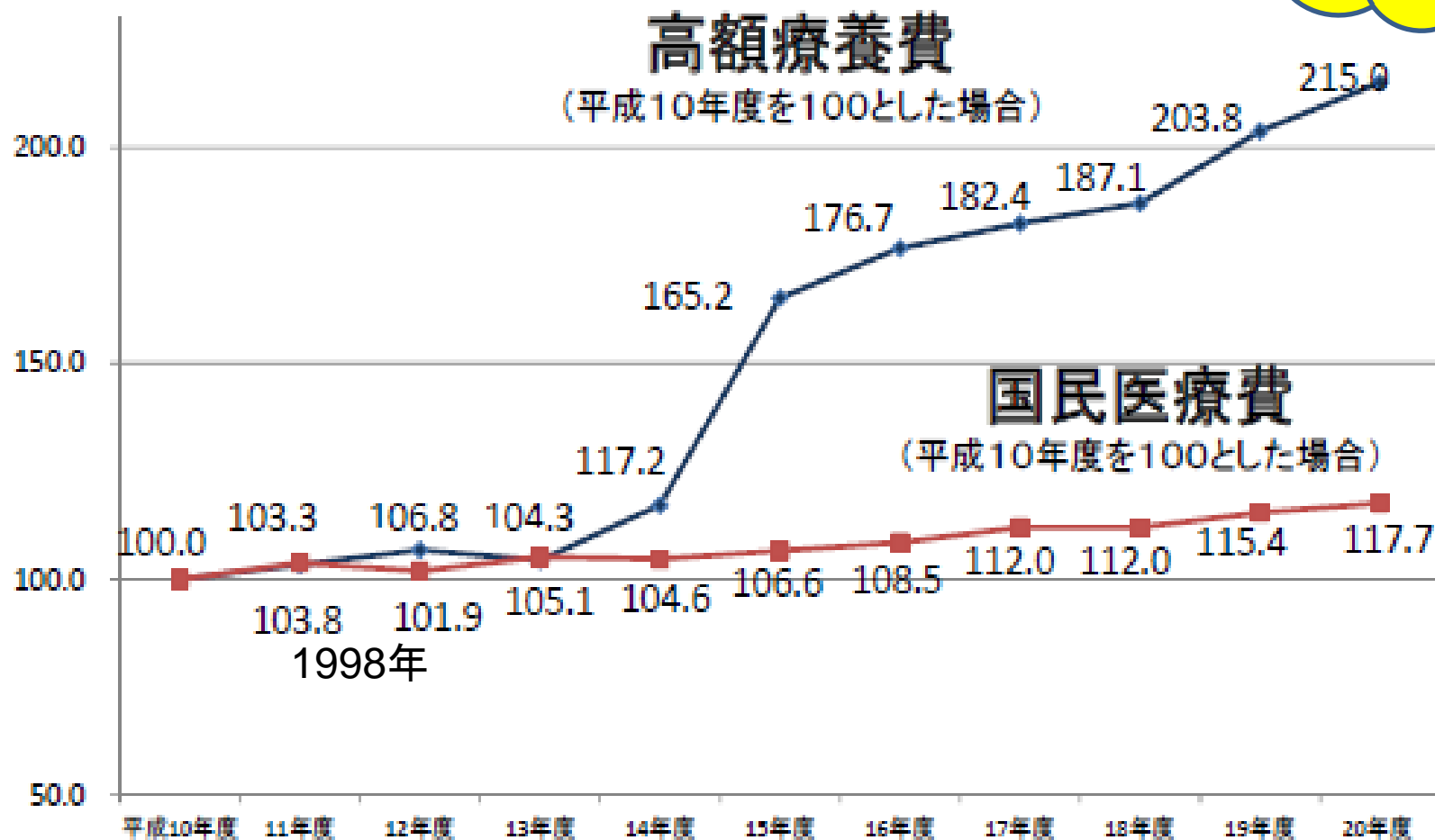
高額療養費制度・公費助成制度と バイオシミラー



成長ホルモン

(参考2)国民医療費、高額療養費の指数変化
(平成10年度を100とした場合)

原因のひとつはバイオ医薬品

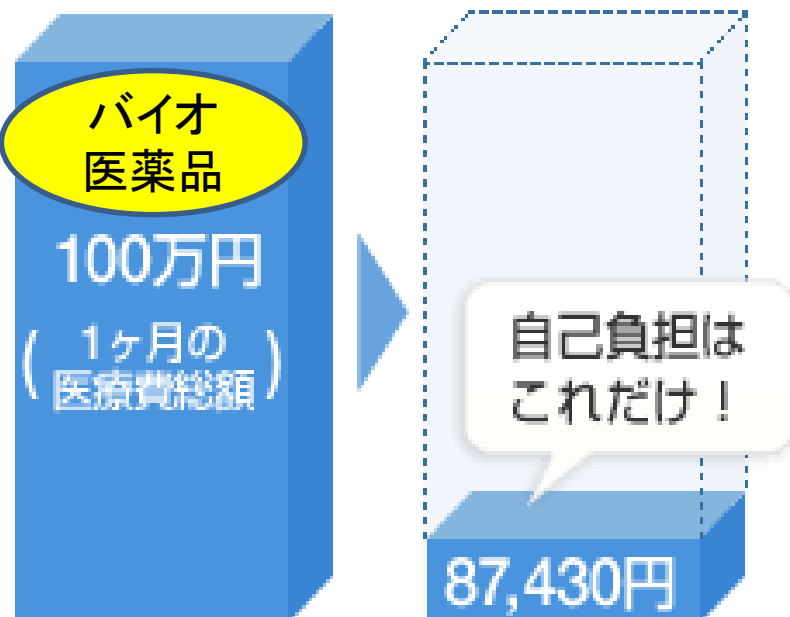


診療報酬等の確定額及び各制度の事業年報等を基に作成

- (注1) 平成13年度の支給額の減少の理由は、13年1月から医療保険の自己負担限度額に上位所得者の区分を設けたこと等による。
 (注2) 平成15年度の大幅な支給額の増加は、14年10月から老人保健制度に1割負担(すべての医療機関)を導入したこと、15年4月から健保本人の自己負担割合を2割負担から3割負担に引き上げたこと等による。

<医療費の自己負担が小さくなる「高額療養費制度」>

※1
1ヶ月の医療費総額が100万円であっても、自己負担は9万円程度



高額療養費制度の自己負担額の計算方法※2

所得区分が一般の方は

$8万100円 + (\text{ひと月の医療費総額} - 26万7千円) \times 1\%$

1ヶ月の医療費総額が
30万円なら

自己負担 80,430円

1ヶ月の医療費総額が
100万円でも

自己負担 87,430円

医療費が高額になっても自己負担額は限定的です。

※1 高額療養費制度は「1日～末日」を「1ヶ月」として医療費を計算します。

※2 上記の自己負担限度額は、所得区分が「一般」の方のケースで計算しています。
所得区分によって医療費の自己負担上限額は異なります。

高額療養費制度のため、バイオシミラー —を使って自己負担分を軽減すると いう患者側の動機付けが働かない…



同じことは小児慢性疾患で公費助成制度を受けている疾患についても言える

バイオシミラーの
ほうが
安いですよ！

成長ホルモン分泌不全の
低身長症の患者さんは
成長ホルモン(バイオ医薬品)
による治療を行っている



自己負担分
が変わらな
いのなら、先
行バイオ医
薬品で願
いします

公費助成により自
己負担の上限額が
決まっている。この
ため、バイオシミ
ラーを使って自己負
担分を節減するとい
う、患者側の動機付
けは働かない

ご存じですか？ 小児慢性特定疾患対策

1. 対象者

18歳未満（引き続き治療が必要と認められる場合には、20歳未満）の児童が厚生労働大臣が定める疾患（11疾患群、514疾病が対象※）に罹った場合に対象となります。

（※一定の認定基準があります。）

2. 自己負担

右表に記載された金額を限度とする患者一部負担額を医療機関に対して支払うこととなります。

（重症患者に認定された方の自己負担はありません。）

小児慢性特定疾患治療研究事業における自己負担限度額

階 層 区 分	自己負担限度額（月額）	
	入 院	外 来
生活保護法の被保護世帯	0円	0円
市町村民税が非課税の場合	0円	0円
前年の所得税が非課税の場合	2,200円	1,100円
前年の所得税課税年額が5,000円以下	3,400円	1,700円
前年の所得税課税年額が5,001円～15,000円	4,200円	2,100円
前年の所得税課税年額が15,001円～40,000円	5,500円	2,750円
前年の所得税課税年額が40,001円～70,000円	9,300円	4,650円
前年の所得税課税年額が70,001円以上	11,500円	5,750円

※生計中心者の市町村民税及び所得税が対象

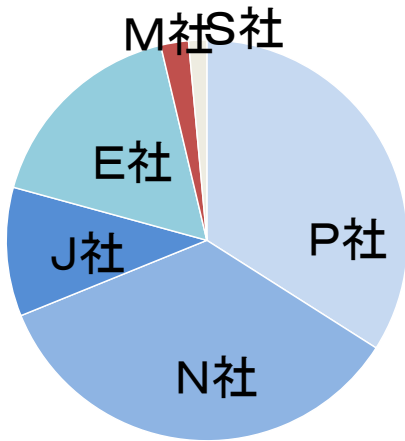
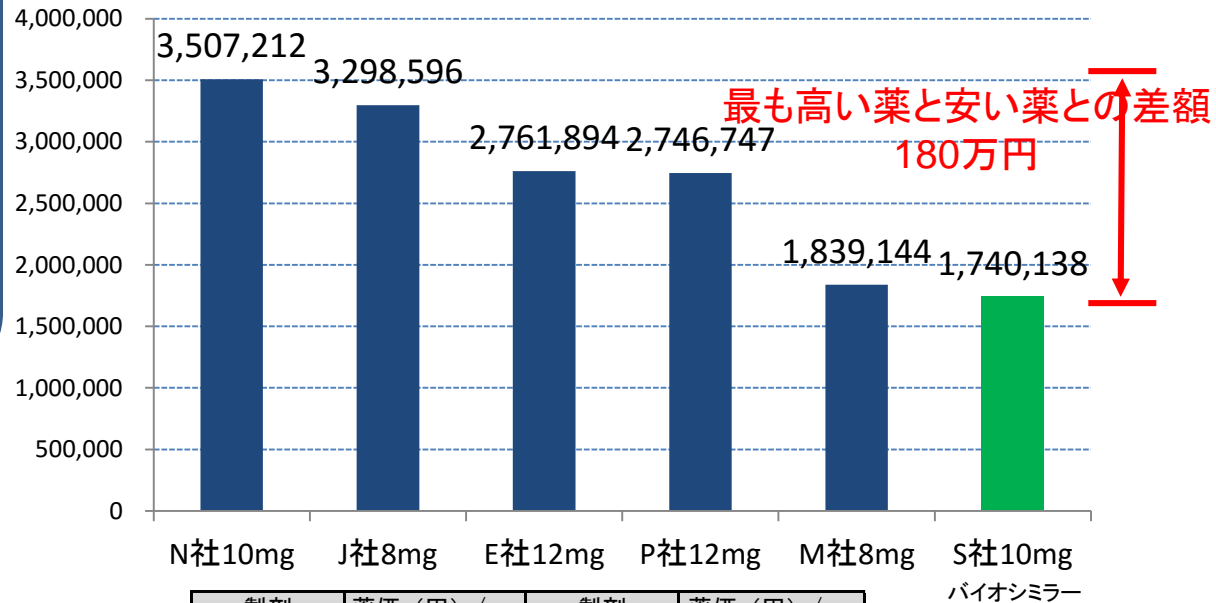
成長ホルモン剤は外来治療になる。

成長ホルモン製剤

体重40kgの患者の年間薬剤費(薬価)比較

円

成長ホルモンの市場は600億円、そのうちバイオシミラーの市場シェア(数ベース)はなんと1.4%!



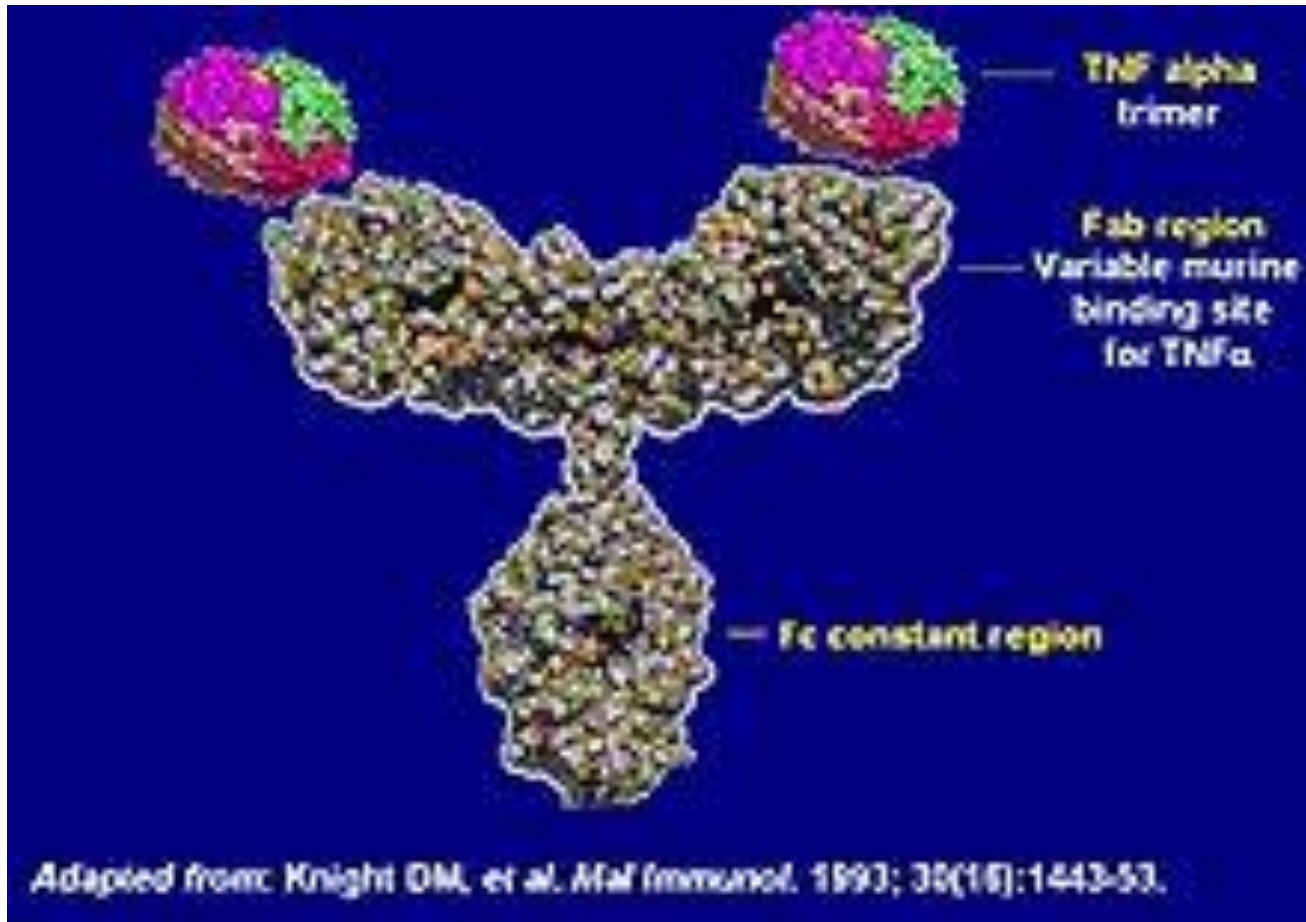
製剤	薬価 (円) /m g	製剤	薬価 (円) /m g
N社10m g	9,609	P社12m g	7,525
J社8m g	9,037	M社8m g	5,039
E社12m g	7,567	S社10m g	4,768

※薬価は2014年4月薬価改定後

※治療期間は通常5年位続けます。

インフリキシマブ

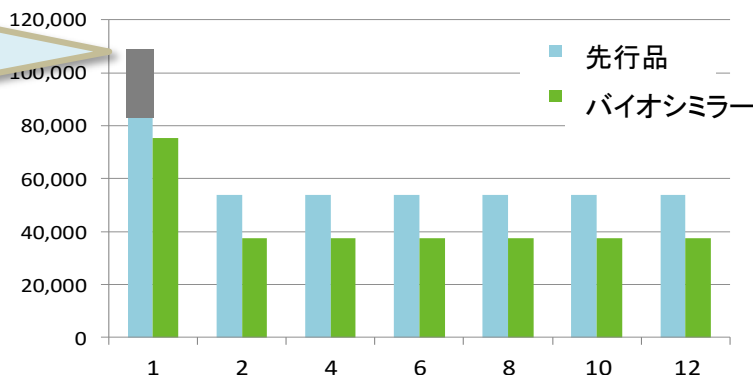
- TNF α モノクローナル抗体
- 関節リュウマチ、クローン病、潰瘍性大腸炎など



インフリキシマブBS (レミケードバイオシミラー)の事例

リウマチ 体重50kg 2バイアル使用 初回のみ
月2回投与以降8週毎 所得一般

高額療養費



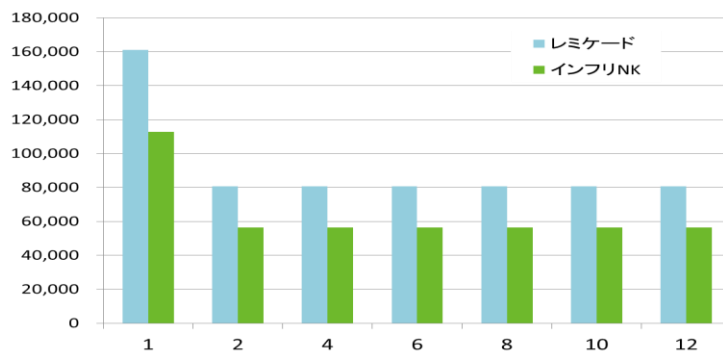
患者は1回の支払額が1.6万円軽減

薬剤費 年間 43万円削減

患者負担 年間10万円負担減

クローン病・潰瘍性大腸炎 体重50kg 3バイアル使用
初回のみ月2回投与以降8週毎 所得一般

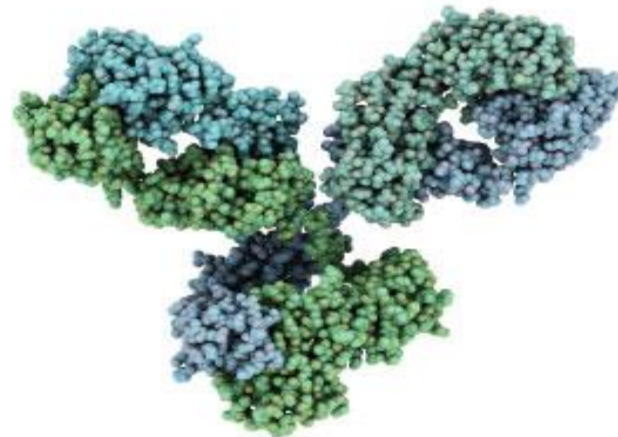
公費助成



患者へのメリットなし

薬剤費 年間 65万円削減

バイオシミラー使用推進策



バイオシミラーが 国会質問でも取り上げられる

- 安倍晋三首相は2015年3月13日の衆院財務金融委員会で、バイオシミラー（BS）が医療費の抑制に効果的だとの見方を示し、「使用促進が重要」と述べた
- 維新の党の伊東信久氏の質疑に答えた。
- バイオシミラー使用推進議員連も立ち上がった




バイオシミラー使用促進策(案)

- ① バイオシミラー品目別使用目標値の設定と医療機関へのインセンティブを！ → **診療報酬改定**で対応
- ② バイオシミラーの使用を診療ガイドラインの中に明記
→学会の**診療ガイドライン**で対応
- ③ 後発医薬品指数を数量ベースと金額ベースの二つで評価
→ジェネリック医薬品**ロードマップ**の後発医薬品目標数値で対応
- ④ 高額療養費、公費助成、生活保護等の公費負担の多い領域では「原則バイオシミラー」とする
→**療養担当規則**で対応
- ⑤ がん診療連携拠点病院でバイオシミラーの使用推進
→がん診療連携拠点病院の**施設要件**にバイオシミラー使用を導入
- ⑥ 保険者がバイオシミラー使用に対して還付金を支払ってはどうか？

バイオシミラーの使用実態調査が必要！

バイオシミラー品目別目標値の設定と 医療機関へのインセンティブを！

- ドイツにおけるバイオシミラー使用促進策 
- バイオシミラーの安全性について医療関係者に早い段階から情報提供を行っている
 - 保険者、保険医協会、連邦医薬品医療機器庁
- エリスロポイエチンは参照価格に組み込まれている
- 社会法典のもとで、保険者と保険医協会との合意において、バイオシミラー優先処方と処方割合の目標設定
 - エリスロポイエチンのバイオシミラー処方割合は60%以上
 - ソマトロピンのバイオシミラー(新規投与患者)の処方割合は25%以上

パート6

デバイス・ジェネリック

単回使用機器 (SUD)の再製造
(SUD:single use device)



神経生理電極 (EP)カテーテル

SUDの再使用が問題となっている

- わが国ではSUDの院内滅菌による再使用が、厚労省の再三のSUD再使用禁止の通知にもかかわらず、依然として跡を絶たない。
- 最近では、2015年7月、神戸大学病院においてSUDである神経生理電極(EP)カテーテルが約300人の患者に院内滅菌の上、再使用された可能性がある事例
- 2014年5月、国立病院機構近畿中央胸部疾患センターにおいてSUDである血管接合器具などが約2,300人の患者に再使用された可能性がある事例などが報道されている。
- このように病院が独自に判断して行うSUDの院内滅菌後の複数回にわたる再使用は、医療機器製造メーカーによる安全性や性能の保証がなく、感染や製品劣化のリスクなど、多くの課題が指摘されている。

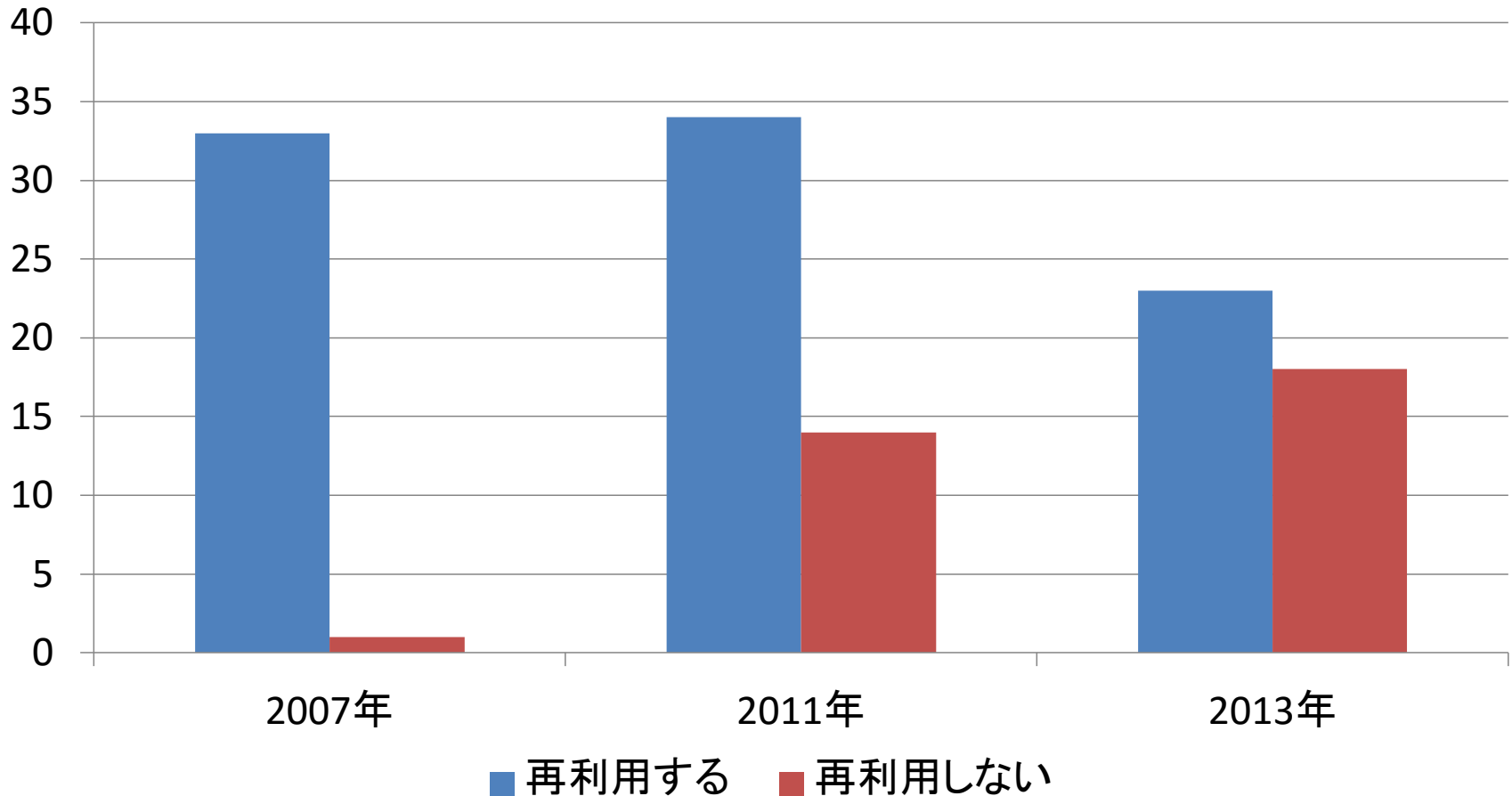
SUDの規定

- SUD の製造販売に関しては厚生労働省の行政通知により以下の基準が示されている
 - 2001年12月14日医薬局安全対策課長通知(医薬安初第158号)により「**単回使用の医療用具については**、**……『再使用禁止』と記載するとともに『禁忌・禁止』の項にも記載すること。**」としている
 - 2004年2月9日付厚生労働省医政局長通知(医政発第0209003号)により
 - 「ペースメーカーや人工弁等の埋め込み型の医療材料については医療安全や感染の防止を担保する観点から、その性能や安全性を十分に保証し得ない場合は再使用しない等の措置をとるなど、医療機関として十分注意されるよう(中略)よろしく願います」と注意喚起がなされている。

SUDの再利用の全国調査

全国国立大学医学部付属病院材料部長会議

施設数



2013年の全国国立大学医学部付属病院材料部長会議の施設アンケート調査

米国のSUD再製造の事情



米国のSUD事情

- 実は米国でもSUDの院内滅菌による再利用が2000年以前には、現在の日本のように頻繁に行われていた
- しかし2000年以降、米国の医薬食品局(FDA)がSUDの再製造の安全基準と、再製造されたSUDは新品と同等であるという承認基準「510K」を整備して、SUDの再製造の公式な道を切り開く。
- この過程には米国議会、会計検査院などの働きかけがあった。

SUD再製造企業の現状

- 公式に認められたSUDの再製造であるが、現在はストライカー社、ジョンソン&ジョンソン社、コビディエン社など大手医療器材メーカーも、SUD再製造領域に参入している。
- また米国以外でもヨーロッパではドイツやイスラエルでは同様にSUDの再製造が盛んだ。
- カナダ、オーストラリアでも盛ん。
- 最近、欧州連合(EU)委員会は、CEマークを用いてSUD再製造を認める方針を打ち出そうとしている。
- しかし、日本では行われていない！

米国のSUD再製造の現状

ストライカー社

- アリゾナ州フェニックスにあるストライカー社のSUD再製造工場では、使用済みの神経生理電極カテーテル（EPカテーテル）や超音波カテーテルの再製造を専用ラインで行っている
- フロリダにあるストライカー社の別工場では、ハーモニックスカルペルや内視鏡的手術に用いる器材、トロツカーなどの再製造もおこなっている。
- そして再製造したSUDはFDAの承認のもと市場に出荷されることになる
- こうしたFDA承認済みのSUDのコストは新品のSUDよりはもちろん安価となり、およそ新品の50～70%程度の価格である

米国のSUD再製造の現状

- 2014年5月、我々はこうした米国におけるSUDの再製造の現状をアリゾナ州のフェニックスのストライカーの再製造工場を見学し、実際にその使用の現場をロスアンゼルスにあるUCLAで見てきた
- フェニックスのストライカー社のSUDの再製造工場を見学
 - 神経生理電極（EP）カテーテルや超音波カテーテルの使用済品を病院から回収して、洗浄、消毒、機能テスト、不具合があるときは分解して部品を取り換えて、再組み立てをして滅菌、そしてパッケージをして市場に出している。

EPカテーテルの洗浄作業(ストライカー社フェニックス)



EPカテーテルの機能テスト作業 (ストライカー社フェニックス)



stryker



Stryker
Sustainability Solutions

Daig Response Fixed Curve
Diagnostic EP Catheter

Daig Response Fixed Curve
Diagnostic EP Catheter

DEM No: 401400

DEM No: 2016 Medical

Size: 6F

Curve: CSL

Length: 65CM

Part No: 10111001

Lot No: 10111001

Exp Date: 12/2018

Lot No: 10111001

Exp Date: 12/2018

Lot No: 10111001

Exp Date: 12/2018

Lot No: 10111001

Exp Date: 12/2018

Lot No: 10111001

Exp Date: 12/2018

Lot No: 10111001

Exp Date: 12/2018

Lot No: 10111001

Exp Date: 12/2018

Lot No: 10111001

Exp Date: 12/2018

Lot No: 10111001

Exp Date: 12/2018

Lot No: 10111001

Exp Date: 12/2018

Lot No: 10111001

Exp Date: 12/2018

Lot No: 10111001

Exp Date: 12/2018

Lot No: 10111001

Exp Date: 12/2018

Lot No: 10111001

Exp Date: 12/2018

Lot No: 10111001

Exp Date: 12/2018

Lot No: 10111001

Exp Date: 12/2018

Lot No: 10111001

Exp Date: 12/2018

Lot No: 10111001

Exp Date: 12/2018



Electrodes: 10
Spacing: 5mm
Length: 110


SYK No: 81595


LOT 222711E

SN: 1575649

Quantity: 1

Reuse Cycle: 1 of 4

 2013-08

 2015-08

STERILE EO



R & Only



Reprocessed by Stryker Sustainability Solutions
1810 W. Drake Dr Tempe, AZ 85283-4327 (USA)
888 888 3433 (US Only)
IFU at sustainability.stryker.com

Only Stryker Sustainability Solutions bears responsibility for this device. The OM information listed on the label is provided as device identification prior to receipt and may contain trademarks of unrelated third parties that do not sponsor this device. Reprocessed Device for Single Use

UCLAロナルドレーガン記念病院





古木さん

武藤

上塚先生

UCLAロナルドレーガン記念病院心カテ室



EPカテーテルの再製造品



Diagnostic Connecting Cables

omedical Inc.

gnostic Connecting Cables

ical Inc.

gnostic Connecting Cables

ical Inc.

ic Connecting Cables

RESPONSE

REF 401972

LOT 437888

(9110007756102)AD1972177

PRINTED ON RECYCLED PAPER

EPカテーテル回収ボックス



米国のSUD使用の現状

- 経済効果

- 1本20万円以上もするEPカテーテルの場合、1回のアビュレーション処置の場合、マッピング用のEPカテーテルを4～5本使用し、さらにアビュレーション用EPカテーテルを1本使う。
- このため1本20万円以上もするカテーテルを合計5～6本、価格にして100万円から120万円も使用する
- この価格が半分近くにも安価になる
- とくに米国の場合、DRGによって1入院包括の中に材料費も含まれる。このため安価な再製造品を使用することは病院にとって大きな利益を生む。

米国のSUD再製造の過去

- 米国でもSUDの再製造にあたってはさまざまな課題があったようだ
- この間の事情を今回の視察中に、もとFDAの職員でSUDの再製造の承認の仕組みの創設にもかかわった経験のある弁護士のステファン・ターマン氏から聞くことができた
- 米国でSUDの再製造とその承認への取り組みが始まった2000年前後、SUDの再製造品を使うことには最初、先発医療材料企業や、感染事故を心配する現場の看護師から反対があったという
- そして当時は、患者に対して再製造品を使用することについてインフォームドコンセントも行っていたという。
- ターマン氏によればこのSUDの抵抗の歴史はちょうど「ジェネリック医薬品の普及の初期に起きた抵抗の歴史と同じだ」という。
- しかし今では全く現場の抵抗感はないという

SUDの再製造は
ジェネリック医薬品
の歴史と同じ



元FDAの職員でSUDの再製造の承認の仕組みの創設に尽力した
弁護士のステファン・ターマン氏(ロスアンゼルスで)

我が国のSUDの現状と今後①

- さて振り返って我が国におけるSUDの現状はといえば、ちょうど米国の2000年以前と同じ状況にある
- 単回使用品の院内滅菌を行い、再利用する病院があとを絶たない。
- これは安全性の問題もさることながら、その再利用品を保険請求することは我が国の保険請求のルールを定めた療養担当規則違反でもある
- こうした現状は早急に改めるべきだ。

我が国のSUDの現状と今後②

- こうした観点から我々は米国のように単回使用品の再製造工程ラインの安全や品質基準、再製造品の安全基準や機能維持基準と、その承認基準、そしてその保険償還基準を早急に検討することが必要であると考えている
- このため現在、厚生労働科学研究費補助金・厚生労働科学特別研究事業「単回使用医療機器(SUD)の再製造に関する研究」(主任研究者、武藤)で実施中
- わが国においてもSUD再製造ガイダンスを早急に整備すべき

第10回日本ジェネリック医薬品学会学術大会
2016年7月9日、10日
昭和大学旗の台キャンパス
「ジェネリック2080で世界が変わる！」



大会長 武藤正樹

「ジェネリック医薬品の 新たなロードマップ」


007
5403

- 武藤正樹

- なぜ後発医薬品の使用が推進され、いかに普及が図られているか？
- なぜ医師や薬剤師は不信を抱き、いかにその不信を払拭するか？
- 2020年、ジェネリック医薬品80%時代へナビゲートする！

- 2016年7月1日に

医学通信社より発刊(1200円)



ジェネリック医薬品の 新たなロードマップ

2020年、ジェネリック医薬品80%時代に向けて

京都府立医科大学 教授
日本ジェネリック医薬品学会 代表理事 武藤正樹 MASAKI MUTO

医学通信社

ご清聴ありがとうございました



フェイスブックで「お友達募集」をしています

国際医療福祉大学クリニック <http://www.iuhw.ac.jp/clinic/>
で月・木外来をしております。患者さんをご紹介ください

本日の講演資料は武藤正樹のウェブサイト
に公開しております。ご覧ください。

武藤正樹

検索



クリック

ご質問お問い合わせは以下のメールアドレスで

gt2m-mtu@asahi-net.or.jp