

# 診療報酬改定と 医療の新たなトレンド

～メディカルスタッフが支える病院医療～

国際医療福祉総合研究所長  
国際医療福祉大学大学院 教授  
(株)医療福祉経営審査機構CEO  
武藤正樹



## 国際医療福祉大学三田病院

2005年旧東京専売病院より継承

医師数120名、290床、

平均在院日数10日

入院単価65、000点

2007年より東京都認定がん診療病院

# 国際医療福祉大学・高邦会グループの概要

平成7年栃木県大田原市に、日本初の保健・医療・福祉分野の総合大学として設立。看護師、理学療法士、作業療法士、言語聴覚士、視能訓練士、診療放射線技師、社会福祉士、介護福祉士、薬剤師等のメディカル・スタッフを育成している。

## 国際医療福祉大学 大学院(東京青山 キャンパス)



### 大学院 医療福祉学研究科

大学院 医療福祉学研究科

修士課程:保健医療学専攻、医療福祉経営専攻

臨床心理学専攻

博士課程:保健医療学専攻

- 栃木本校のほかサテライトキャンパスも設置(東京・小田原・熱海・福岡・大川)
- 同時双方向遠隔授業
- 医療職のための本格的な生涯学習コース、「乃木坂スクール」開講

### 保健医療学部

看護学科、理学療法学科、作業療法学科、言語聴覚学科、視機能療法学科、放射線・情報科学科

### 医療福祉学部

医療経営管理学科、医療福祉学科

### 薬学部

薬学科

### 福岡リハビリテーション学部

(福岡県 大川キャンパス)

理学療法学科、作業療法学科、  
言語聴覚学科(平成19年4月開設)

### 小田原保健医療学部

(神奈川県 小田原キャンパス)

看護学科、理学療法学科、作業療法学科

## 大学附属施設

(269床)



熱海病院

(291床)



三田病院

(206床)



国際医療福祉  
大学病院

(300床)



塩谷病院

## 東京本部 (乃木坂)

総務部  
人事部  
企画部  
医療管理部



# 目次

- パート1
  - 2010年診療報酬改定
- パート2
  - 勤務医の負担軽減と医師事務作業補助者
- パート3
  - チーム医療とスキルミクス
- パート4
  - 地域連携クリティカルパス
- パート5
  - P4P(質に基づく支払い方式)



# パート1

## 2010年診療報酬改定



# 2010年度診療報酬改定

• 全体改定率 +0.19%

700億円

• 1 診療報酬改定(本体)

• 改定率 +1.55%

5700億円

– 各科改定率 医科 +1.74%

• (入院 +3.03%、外来 +0.31%)

• 歯科 +2.09%

• 調剤 +0.52%

4400億円  
うち急性期病  
院4000億円

• 2 薬価改定等

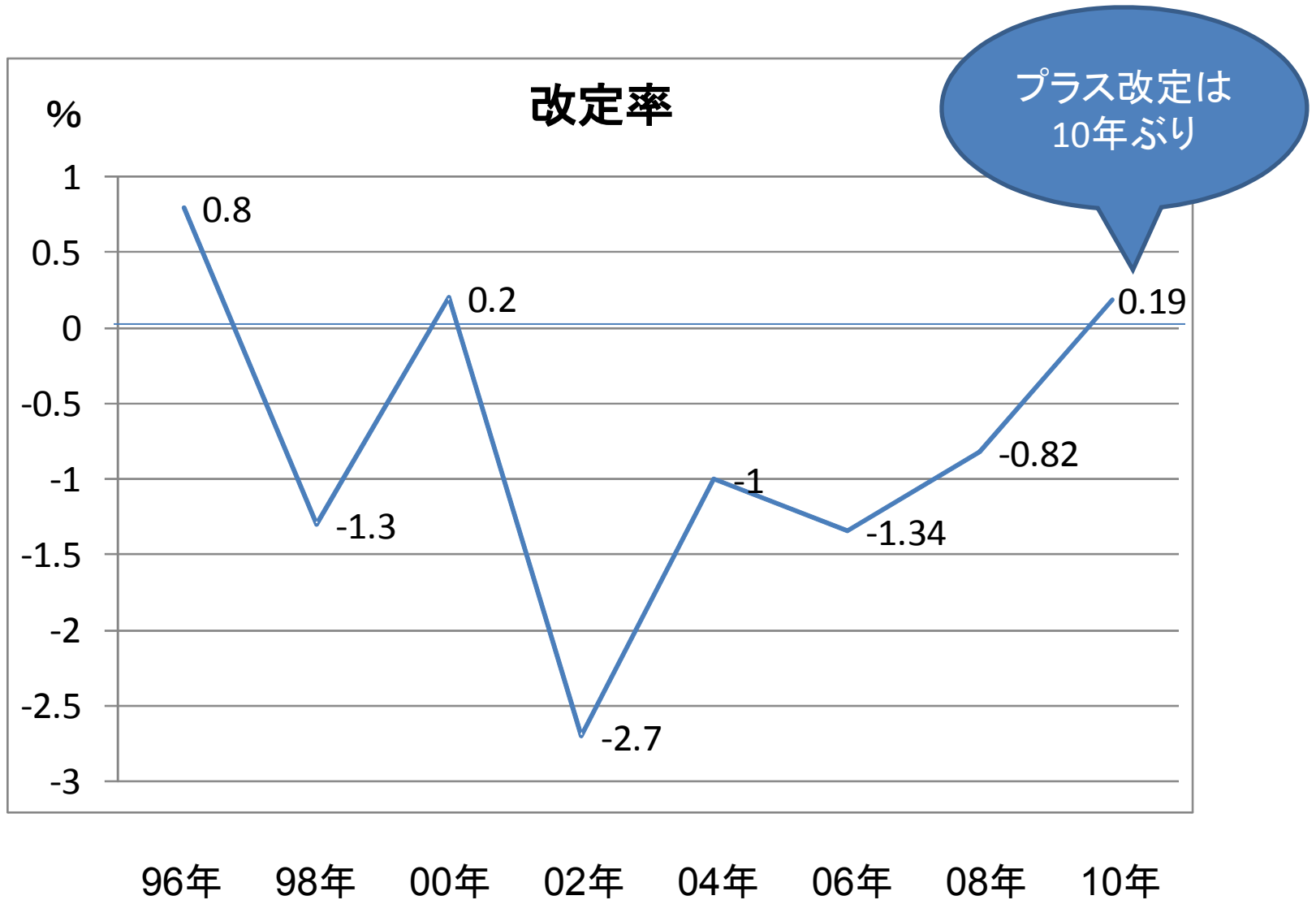
– 改定率 ▲1.36%

5000億円

– 薬価改定 ▲1.23%(薬価ベース ▲5.75%)

– 材料価格改定 ▲0.13%

# 診療報酬改定率



# 2010年度診療報酬改定の基本方針

- 重点課題
  - ①救急、産科、小児、外科等の医療の再建
  - ②病院勤務医の負担の軽減
- 4つの視点
  - ①充実が求められる領域を適切に評価していく視点
  - ②患者からみて分かりやすく納得でき、安心・安全で、生活の質にも配慮した医療を実現する視点
  - ③医療と介護の機能分化と連携の推進等を通じて、質が高く効率的な医療を実現する視点
  - ④効率化余地があると思われる領域を適正化する視点
- (2009年11月25日社会保障審議会の医療保険部会)



# パート2

## 勤務医の負担軽減と 医師事務作業補助者



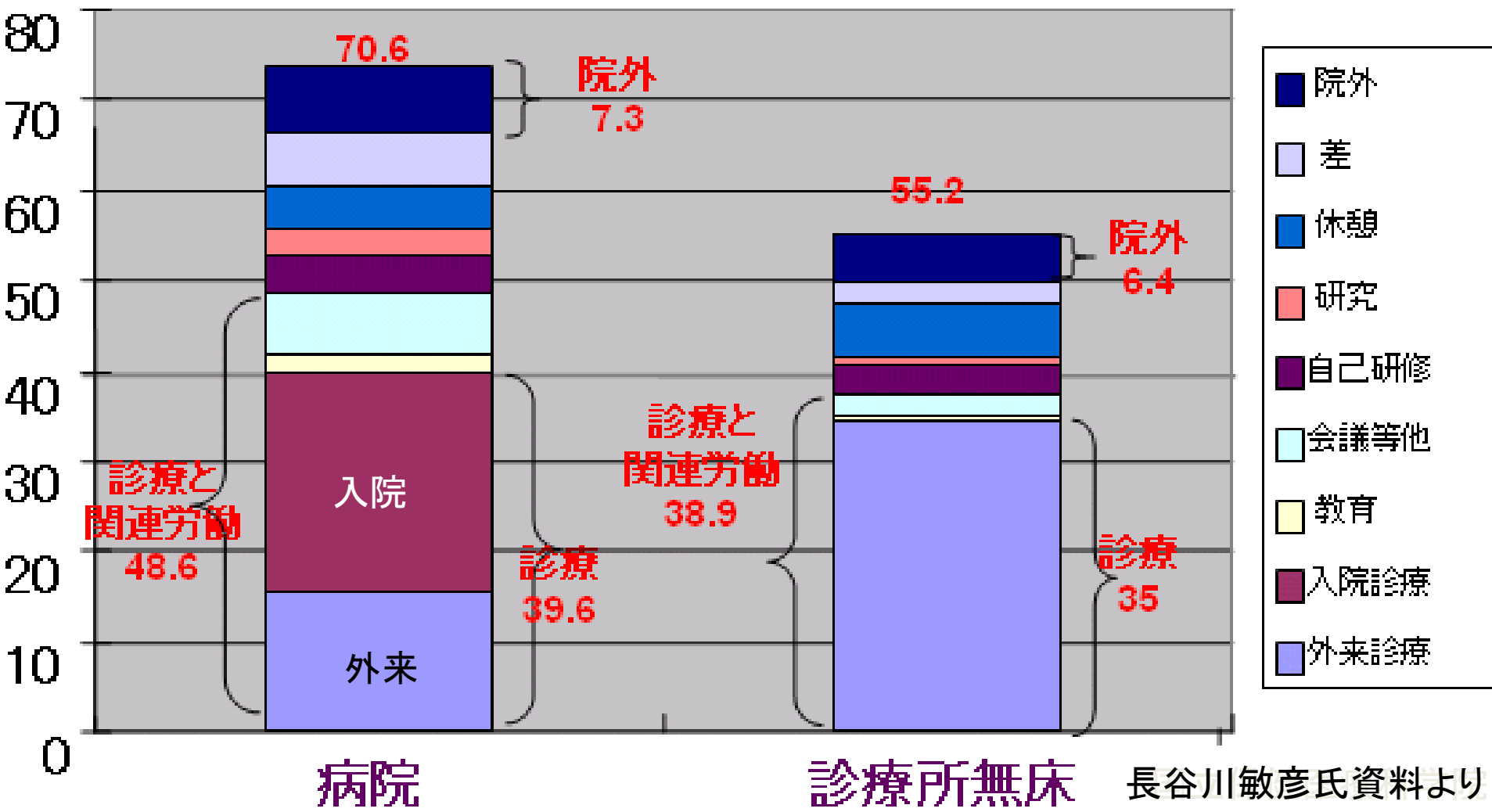
日本の勤務医は  
とっても忙しい！



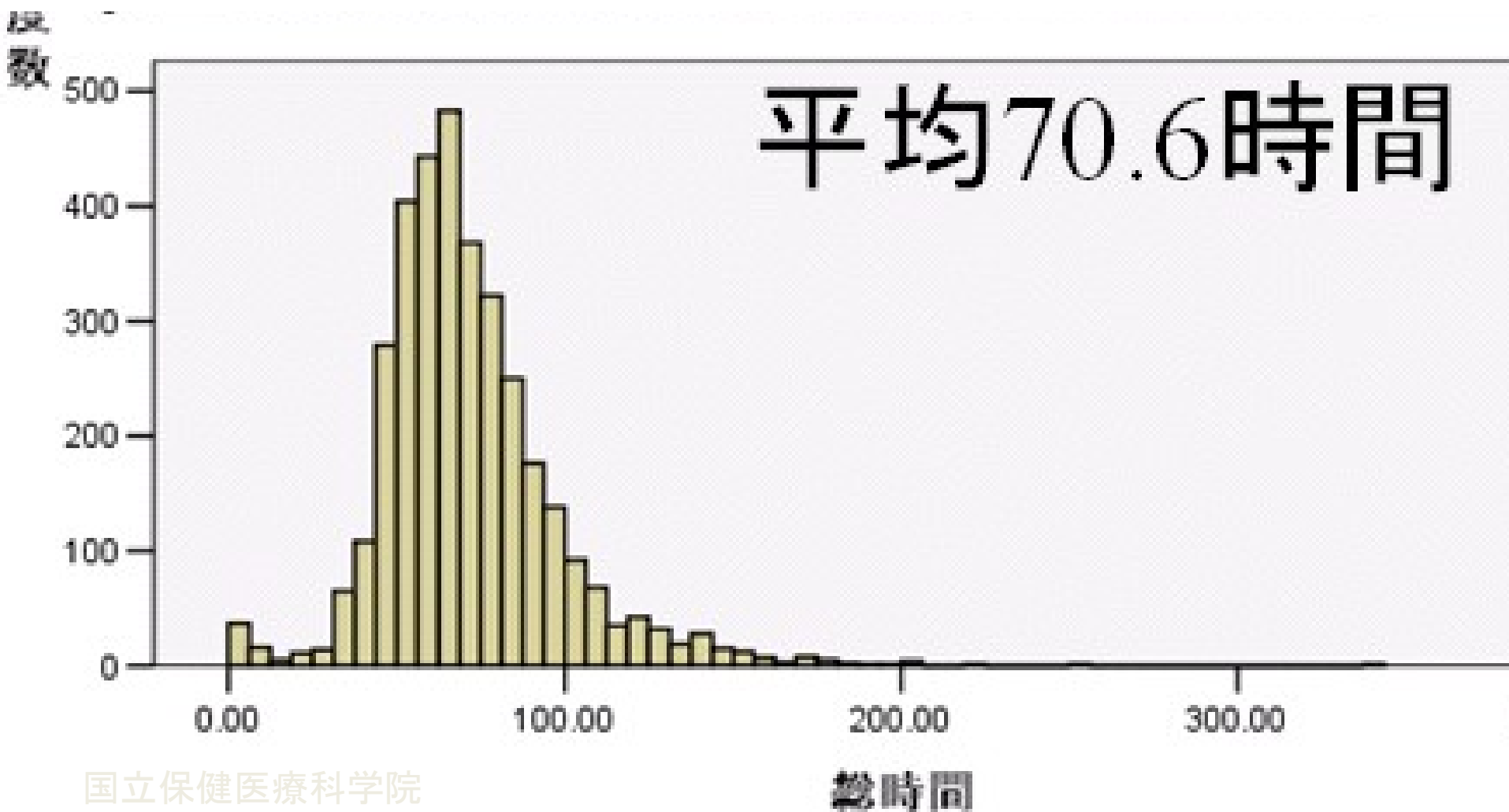
# 医師の勤務時間比較（病院と診療所）

## 病院勤務医は忙しい！

時間



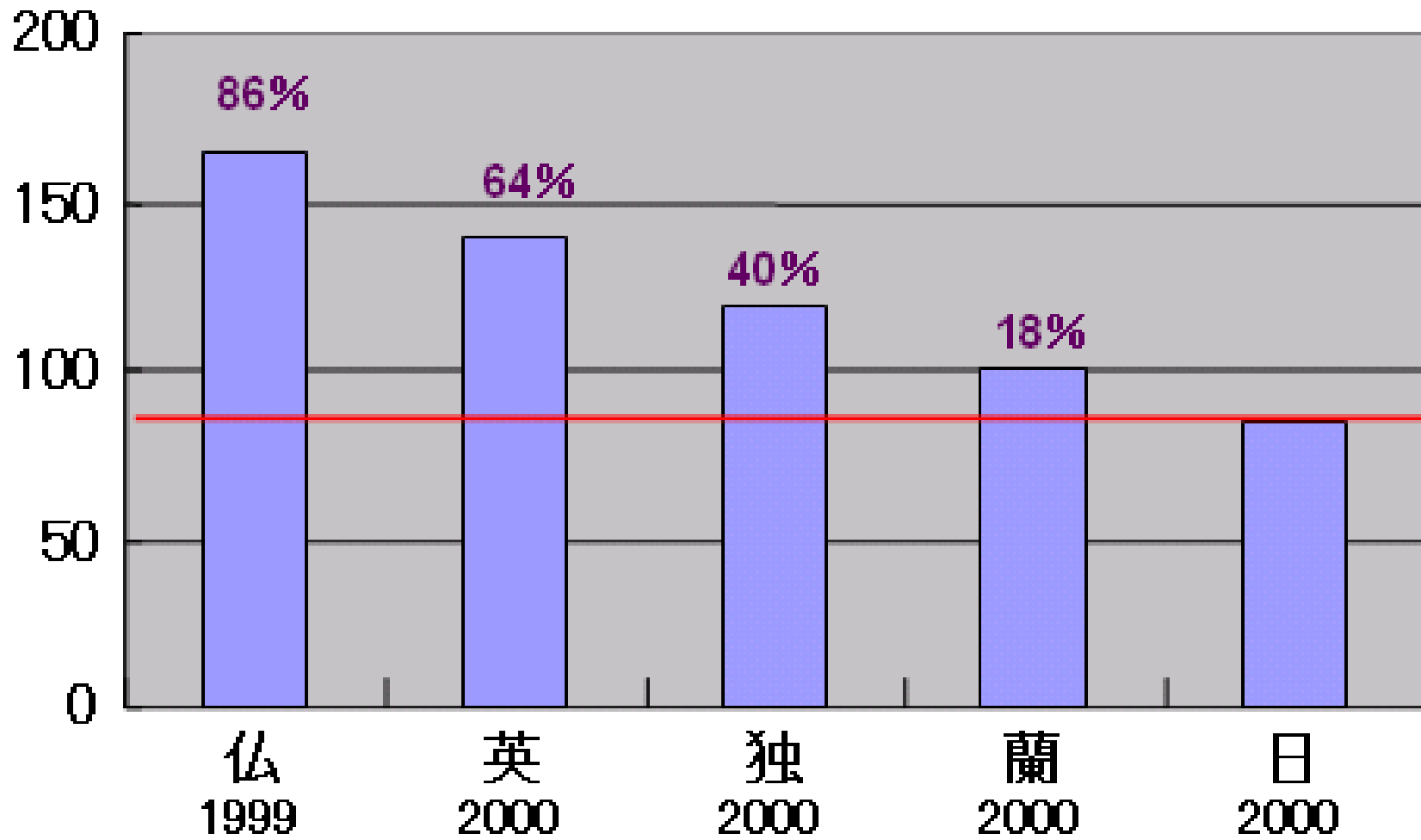
# 勤務医の平均勤務時間



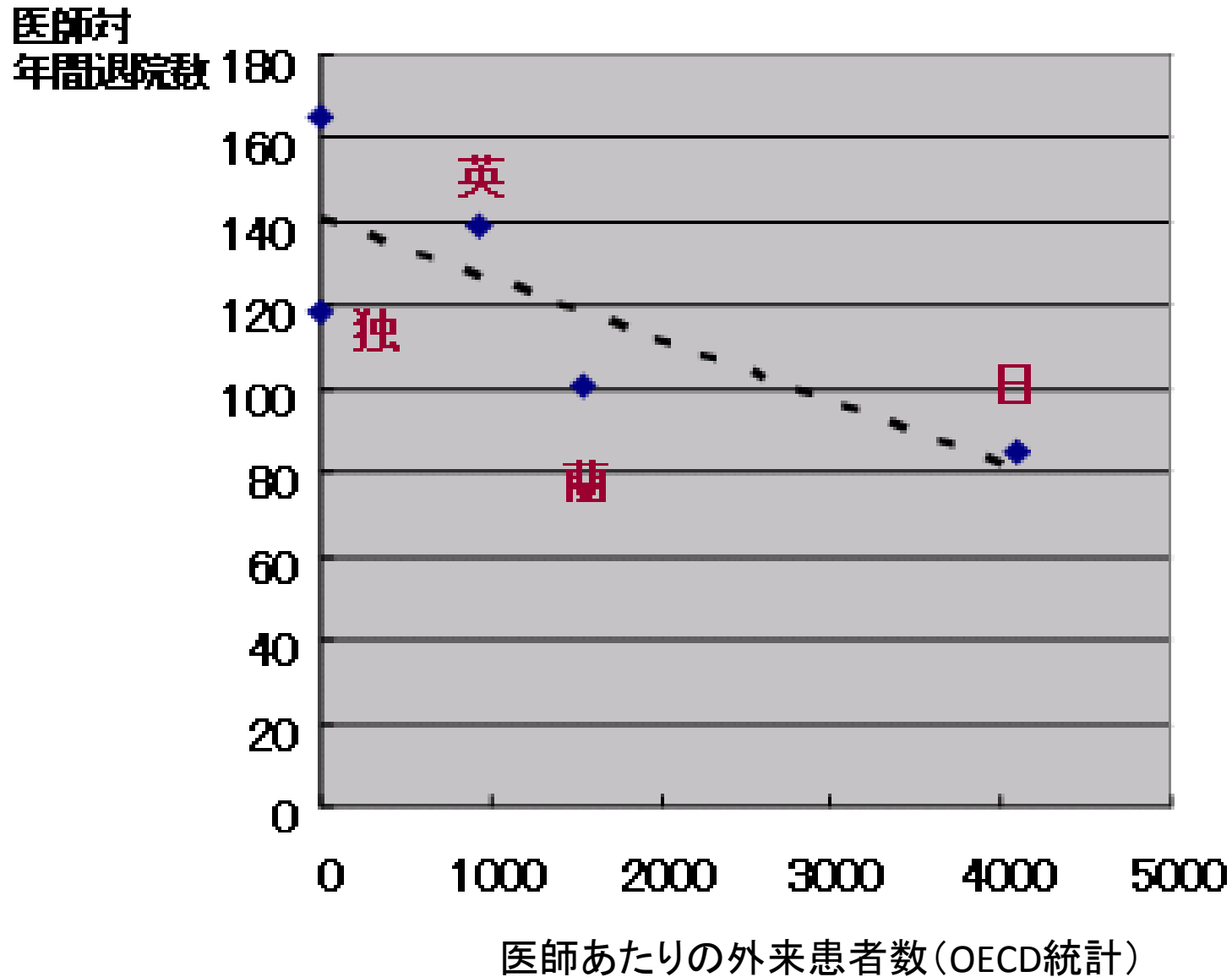
# 医師の労働生産性の国際比較

医師1人当たりの退院患者数(OECD統計)

医師対  
年間退院数

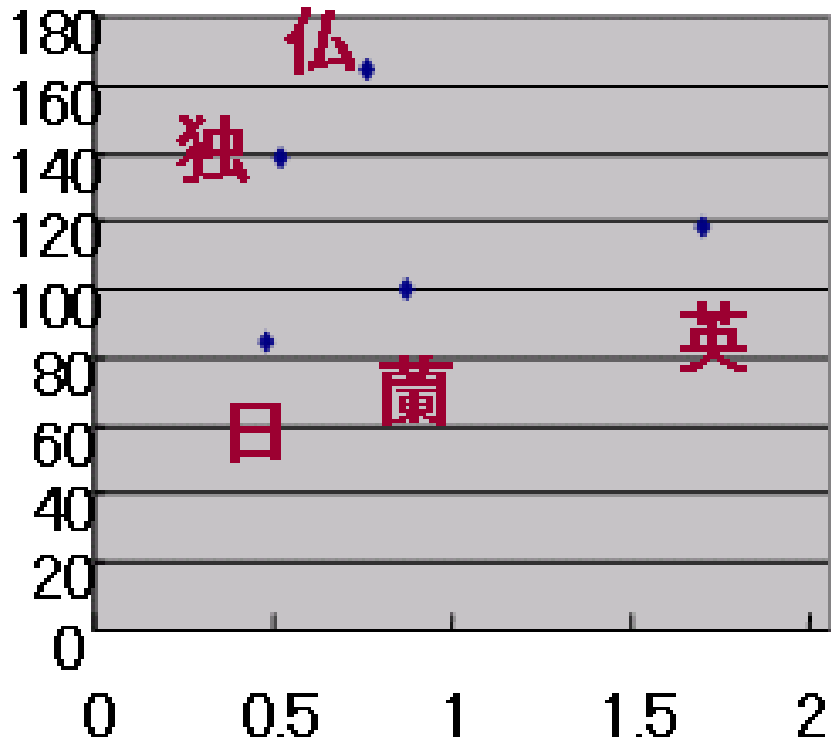


# 医師の生産性と外来負担



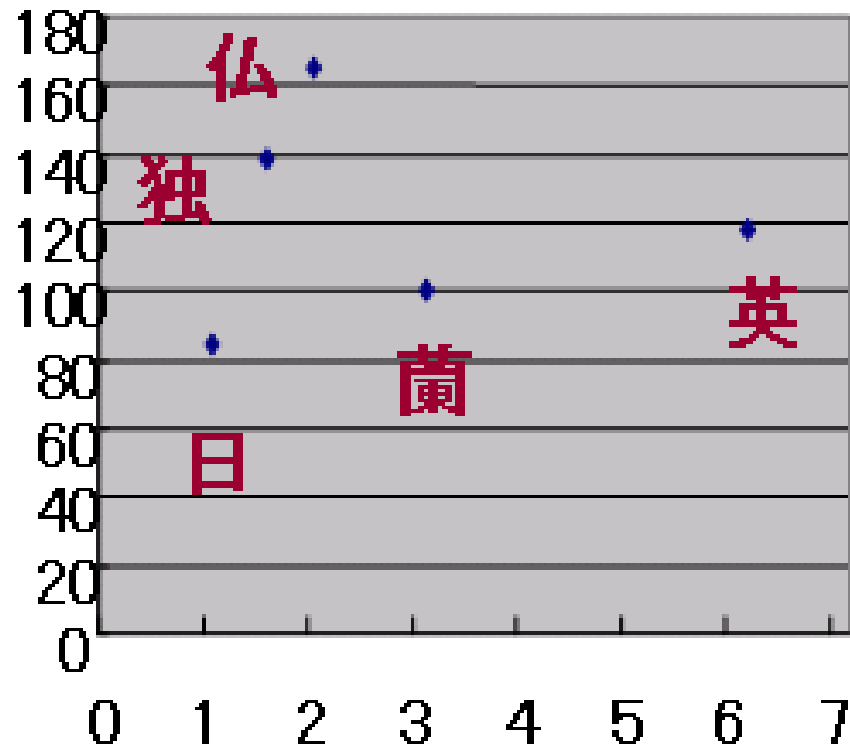
# 職員数と医师生産性

医師対  
年間退院数



急性期病床あたりの看護師数

医師対  
年間退院数



病床あたりの総職員数

# 日本の医師の労働生産性が低いワケ

- 1.日本医師の勤務時間は欧州の医師に比して長い
- 2.日本医師の生産性(年間退院患者/医師数)は欧州に比して低い
- 3.医師当退院患者数が低い原因には3つの原因が想定される
  - 1)日本の医師の外来の負担が大きい
  - 2)医師の労働が未分化で他職種実行可能な仕事を自ら実施している
  - 3)他職種(看護職その他)の病床当り数が少ない



# ある外科医の1日



岡山中央病院外科 蓮岡英明先生

# 蓮岡先生のある日

当直明け  
睡眠時間1時間

アッペの紹介  
です。

病棟患者Bさん  
意識がありません

明日手術予定のご家族  
が1時間待ってまーす。

手術

泌尿器科の先生から、ちよ  
つと診てほしい

7:00	研修生カンファレンス
8:00	外科・内科 ミーティング
9:00	研修ミーティング
10:00	クリニック外来(30名)
11:00	
12:00	
13:00	NSTランヂ ミーティング
14:00	内視鏡(10~15件)
15:00	
16:00	
17:00	総回診
18:00	会議
19:00	病棟
20:00	残務
21:00	

下血が来た~緊急  
内視鏡

病棟患者Aさんが転  
倒しました~。

Cさん・Dさんの薬が  
切れます。

アッペは何時からしま  
すか？

保険書類がたまっ  
てますよ。

通院中のEさんが、  
発熱して、来院されます。

# 蓮岡先生は一人何役？

## 院内活動

- 医師として(外科・内視鏡・麻酔・救急)
- 臨床研修医管理・指導
- 部門管理(外科チーム)
- NST活動
- 内視鏡カンファレンス
- 癌・化学療法勉強会
- メディカルスタッフ教育
- 会議(診療録管理・手術室管理・リーダー会議)
- プロジェクト(センター化)
- 事業計画立案

## 院外活動

- 研修サーベイ
- 学会発表
- 論文記載
- NST関連研究会世話人
- 内視鏡関連研究会世話人
- 医局関連作業
- 大学講義
- 私的活動

それに加えて勤務医には、  
ペーパー・ワークが  
めちやくちや多い！



ダーティーハリーの仕事はブラッドワーク

外科医の本来の仕事もブラッド・ワーク！

# 外科患者の流れと 付随するペーパーワーク

## 検査前

- 申込み
- 内視鏡用紙記載
- 同意書作成
- 患者説明
- 電子カルテへの記載


## 検査

- 検査実施
- 結果説明
- 所見用紙記載
- 電子カルテ記載
- 病理依頼紙記載
- 患者説明用手帳記載

## 検査後

- 入院説明
- 手術申込
- 術前検査依頼
- 検査結果説明
- 麻酔患者記録記載
- 輸血説明
- 輸血申込書記載
- 硬膜外麻酔説明
- 手術同意書記載
- 手術説明
- 電子カルテへの記載

## 紹介元への返事・病理結果・入院報告



# 外科の入院患者の流れとペーパーワーク

## 手術前

- 入院診療計画書記載
- クリティカルパス記載
- クリニカルマップ記載
- 手術同意書記載
- 家族を含めての手術説明
- 電子カルテへの記載
- 院内紹介状の記載

## 病室

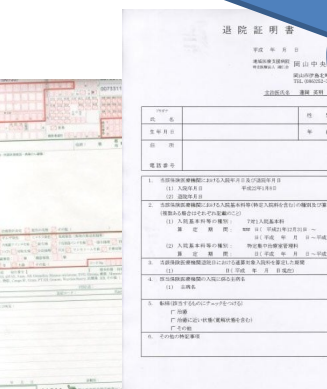
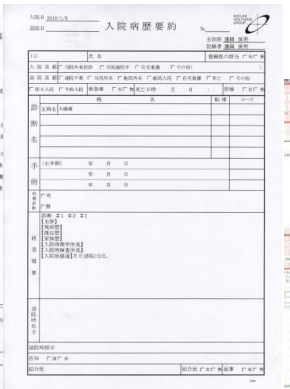





- ICU退室基準用紙記載
- 回診
- 日々の採血結果説明
- 検査指示だし
- 検査用紙記載
- 病理結果説明
- 抗癌剤の説明
- 電子カルテへの記載

## 手術

- 手術実施
- 結果説明
- 病理標本整理
- 病理伝票記載
- 術後管理
- ICU入室申込
- 手術記録記載

## 退院

- 退院後の説明
- 退院時指導用紙の記載
- 退院時サマリー記載
- 退院証明書記載
- 紹介元への返事記載
- 診断書
- 保険会社診断書



# 外科患者の流れ

## • 外来

- 検査前(13分+10分)
  - 申込み(5分)
  - 内視鏡用紙記載(1分)
  - 同意書作成(5分)
  - 患者説明(10分)
  - 電子カルテへの記載(2分)
- 検査(9分+20分)
  - 検査実施(15分)
  - 結果説明(5分)
  - 所見用紙記載(2分)
  - 電子カルテ記載(3分)
  - 病理依頼紙記載(2分)
  - 患者説明用手帳記載(2分)
- 検査後(39分+20分)
  - 入院説明(15分)
  - 手術申込(2分)
  - 術前検査依頼(2分)
  - 検査結果説明(5分)
  - 麻酔患者記録記載(3分)
  - 輸血説明(5分)
  - 輸血申込書記載(2分)
  - 硬膜外麻酔説明(5分)
  - 手術同意書記載(2分)
  - 手術説明(15分)
  - 電子カルテへの記載(3分)

紹介元への返事・病理結果・入院報告(5分)

## • 入院

- 手術前(23分+15分)
  - 入院診療計画書記載(3分)
  - クリニカルパス記載(5分)
  - クリニカルマップ記載(2分)
  - 手術同意書記載(5分)
  - 家族を含めての手術説明(15分)
  - 電子カルテへの記載(3分)
  - 院内紹介状の記載(5分)
- 手術(32分+30分+手術時間)
  - 手術実施(180分)
  - 結果説明(15分)
  - 病理標本整理(20分)
  - 病理伝票記載(5分)
  - 術後管理(15分)
  - ICU入室申込(2分)
  - 手術記録記載(5分)
- 病室(21分+20分)
  - ICU退室基準用紙記載(2分)
  - 回診(5分)
  - 日々の採血結果説明(5分)
  - 検査指示だし(2分)
  - 検査用紙記載(2分)
  - 病理結果説明(5分)
  - 抗癌剤の説明(15分)
  - 電子カルテへの記載(5分)
- 退院(22分+10分)
  - 退院後の説明(10分)
  - 退院時指導用紙の記載(2分)
  - 退院時サマリー記載(5分)
  - 退院証明書記載(2分)
  - 紹介元への返事記載(5分)
  - 診断書(3分)
  - 保険会社診断書(5分)

- 大腸癌手術 2週間入院を例に

- 外来 書類66分+説明35分+検査時間15分

- 入院 書類98分+説明75分+回診5分×28+カルテ記載3分×28+手術時間180分

- 外科医としてすべき仕事 453分=258分(説明・回診)+195分(検査・手術)

- 頼める仕事 248分(文章入力・書類記載)

- 外来書類66分+入院書類98分+カルテ記載3分×14日×2(朝 夕)

- 大腸癌手術2週間入院で700分(11時間)のうち  
医師事務作業補助者に頼めるペーパーワークは  
248分(4時間)、36%もある！



# 医師事務作業補助者



外科医の救世主！？

# 医師事務作業補助体制加算 (10年診療報酬改定)

- 医師事務作業補助体制加算(入院初日)

- 1 15対1 補助体制加算 810点(新設)
- 2 20対1補助体制加算 610点(新設)
- 3 25対1補助体制加算 490点←355点(08年)
- 4 50対1補助体制加算 255点←185点(08年)
- 5 75対1補助体制加算 180点←130点(08年)
- 6 100対1補助体制加算 138点←105点(08年)

(対届出一般病床数比での医師事務作業補助者の配置数による)

- 15対1、20対1 の施設基準は、▽第三次救急医療機関▽小児救急医療拠点病院▽総合周産期母子医療センター▽年間の緊急入院患者数が800人以上の実績を持つ病院—の4つ
- 25対1と50対1では、これらの基準のいずれかを満たすか、▽災害拠点病院▽へき地医療拠点病院▽地域医療支援病院▽年間の緊急入院患者数が200人以上の実績を持つ病院▽全身麻酔による手術件数が年間800件以上の病院—のどれかをクリアする必要がある。さらに、75対1と100対1では、50対1までの基準のいずれかに該当するか、年間の緊急入院患者数が100人以上の実績を有する病院としている。

# 医師事務作業補助者の業務範囲

(平成20年度診療報酬改定関連通知 08年3月28日)

## • [医師事務作業補助者の業務範囲]

### － 1 診断書などの文書作成補助

- 診療記録への代行入力
- 医療の質の向上に資する事務作業(診療に関するデータ整理、院内がん登録等の統計・調査)
- 医師の教育や臨床研修のカンファレンスのための準備作業等)並びに行政上の業務(救急医療情報システムへの入力、感染症のサーベイランス事業等)への対応を医師の指示の下に行う

### － 2 ・医師以外の職種の指示の下に行う業務

- 診療報酬の請求事務、窓口・受付業務、医療機関の経営、運営のための基礎データ収集業務、看護業務の補助並びに物品運搬業務等については行わないこと

# 医師事務作業補助者教育研修

- 研修期間
  - 最低6か月間の研修期間
  - 医師事務作業補助者としての業務を行いながら職場内研修を含む
  - そのうち、32時間以上の研修を実施する。
- 研修内容
  - ア 医師法、医療法、薬事法、健康保険法等の関連法規の概要
  - イ 個人情報保護に関する事項
  - ウ 当該医療機関で提供される一般的な医療内容及び各配置部門における医療内容や用語等
  - エ 診療録等の記載・管理及び代筆、代行入力
  - オ 電子カルテシステム(オーダーリングシステムを含む)
- 平成20年度診療報酬改定関連通知(08年3月28日)

# パート3

## チーム医療とスキルミクス



薬剤師・看護師の役割見直し

# チーム医療と看護師



チーム医療加算で認定看護師に注目が！

# 呼吸ケアチーム加算

一般病棟において、医師、看護師、臨床工学技士、理学療法士などからなるチームにより、人工呼吸器の離脱に向け、適切な呼吸器設定や口腔状態の管理等を総合的に行う場合の評価を新設する。

## ① 呼吸ケアチーム加算 150点(週1回)

### [算定要件]

人工呼吸器離脱のための呼吸ケアに係る専任のチームによる診療が行われた場合に週1回に限り算定する。

### [対象患者]

- (1) 48時間以上継続して人工呼吸器を装着している患者
- (2) 人工呼吸器装着後の一般病棟での入院期間が1か月以内であること。

### [施設基準]

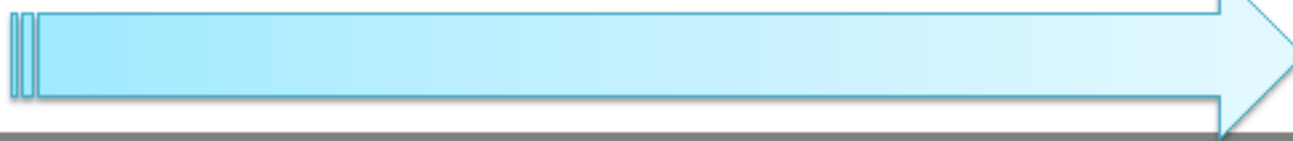
当該保険医療機関内に、専任の①～④により構成される呼吸ケアチームが設置されていること。

- ① 人工呼吸器管理等について十分な経験のある医師
- ② 人工呼吸器管理等について6か月以上の専門の研修を受けた看護師
- ③ 人工呼吸器等の保守点検の経験を3年以上有する臨床工学技士
- ④ 呼吸器リハビリテーションを含め5年以上の経験を有する理学療法士

# 呼吸ケアチームによる人工呼吸器の管理の例

病棟医による呼吸器設定等の管理  
病棟の看護師による日常のケア

挿管



抜管



診療計画書に基づいた呼吸ケアチームによるケアの提供



呼吸ケアチーム  
による回診

## 呼吸ケアチームの構成員

- ・人工呼吸器管理等について十分な経験のある専任の医師
- ・人工呼吸器管理や呼吸ケアの経験を有する専任の看護師
- ・人工呼吸器等の保守点検の経験を3年以上有する専任の臨床工学技士
- ・呼吸器リハビリテーション等の経験を5年以上有する専任の理学療法士

VAP  
予防

## 呼吸ケアチームにより提供される診療の内容

- 抜管に向けた適切な鎮静や呼吸器の設定について、病棟医と人工呼吸器管理等に十分な経験を有する医師で相談
- 人工呼吸器の安全管理(臨床工学技士等)
- 口腔内の衛生管理(歯科医師、看護師、歯科衛生士等)
- 適切な排痰管理(看護師等)
- 廃用予防(看護師、理学療法士等)
- 呼吸器リハビリテーション(理学療法士等)

期待される効果の例 ・人工呼吸器関連肺炎の減少、人工呼吸期間短縮、再挿管率の減少等



# 呼吸ケアチームの役割は VAP(人工呼吸器関連肺炎)予防

- 人工呼吸器関連肺炎 (Ventilator Associated Pneumonia : VAP)
  - 人工呼吸器を装着したことによって48時間以降新たに発生した肺炎
  - 人工呼吸器管理下の患者が肺炎を起こすリスクは、人工呼吸器を装着していない患者の6～21倍、死亡率20～30%といわれており、高齢患者や担癌患者、免疫抑制状態の患者、慢性肺疾患患者などが高リスク群とされる
  - 手術後人工呼吸器装着患者の感染としても重要である。

# 昭和大学病院VAPチーム

エキスパートの知恵を結集して呼吸器ケアの質向上をめざす

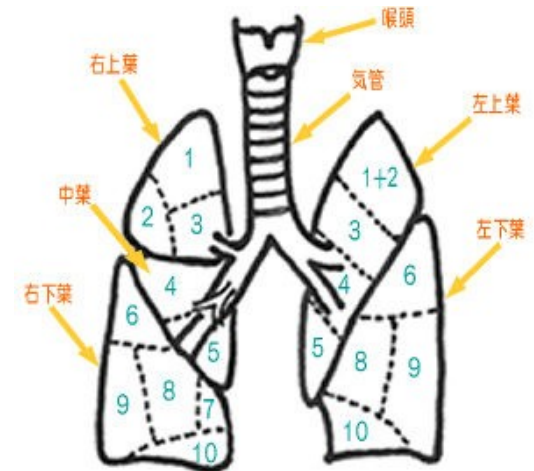


昭和大学病院(東京都品川区、879床)  
VAPチーム  
救急看護認定看護師、  
重症集中ケア認定看護師  
がVAPチームで活躍する



# 第2回日米VAPセミナー

- 主催 国際医療福祉大学 国際医療福祉総合研究所
- 日時 6月19日(土)11:00~17:40
- 場所 東京ベルサール神田
- プログラムと演者
  - University of Massachusetts Amherst Marya Zilberberg
  - 京都府立医科大学 集中治療部 講師 志馬 伸朗
  - 慶應義塾大学 救急医学 准教授 藤島 清太郎
  - 昭和大学医学部 臨床感染症学 教授 二木 芳人
  - 徳島大学大学院 救急集中治療医学 助教 大藤 純
  - 日本医科大学付属病院 集中治療室 准教授 竹田 晋浩
  - 厚生労働省 医療課 主査 丸山 慧
  - NTT東日本関東病院 看護部副看護部長 木下 佳子
  - 国際医療福祉大学 薬学部 教授 池田 俊也



# チーム医療と栄養士



管理栄養士

## 栄養サポートチーム加算①

急性期の入院医療を行う一般病棟において、栄養障害を生じている患者又は栄養障害を生じるリスクの高い患者に対して、医師、看護師、薬剤師及び管理栄養士などからなるチームを編成し、栄養状態改善の取組が行われた場合の評価を新設する。

### **新** 栄養サポートチーム加算 200点(週1回)

[対象患者]

7対1入院基本料又は10対1入院基本料届出病棟に入院している栄養障害を有する者

[施設基準]

当該保険医療機関内に、専任の①～④により構成される栄養管理に係るチームが設置されていること。また、以下のうちのいずれか1人は専従であること。

- ① 栄養管理に係る所定の研修を修了した常勤医師
- ② 栄養管理に係る所定の研修を修了した常勤看護師
- ③ 栄養管理に係る所定の研修を修了した常勤薬剤師
- ④ 栄養管理に係る所定の研修を修了した常勤管理栄養士

上記のほか、歯科医師、歯科衛生士、臨床検査技師、理学療法士、作業療法士、社会福祉士、言語聴覚士が配置されていることが望ましい。

※ただし、常勤医師を除き、専任の職員については、平成23年3月31日までに研修を修了する見込みである旨を届け出ることにより。

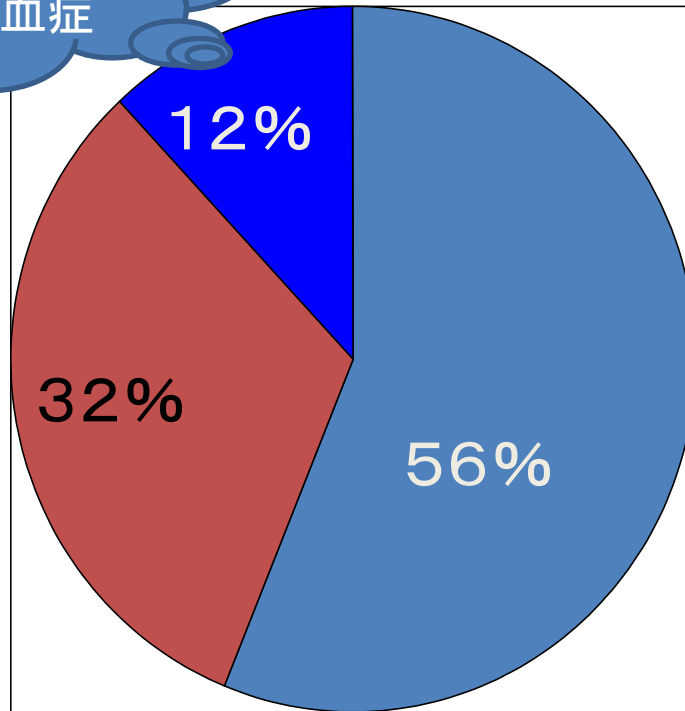
# 栄養サポートチームと 病院の栄養問題

- 病院低栄養 (Hospital Malnutrition)
  - 入院患者が、十分な蛋白やエネルギー量を摂取していない
  - ホスピタルダイエットとも呼ばれる
- 病院低栄養が病院の平均在院日数を延長させる
  - 術後創傷治癒遷延
  - 免疫能低下による易感染性
  - 褥そう
  - 術後食改善による術後在院日数の短縮
- 病院における栄養マネジメントの遅れ
  - 栄養サポートチームの必要性



# 高齢者入院患者の低アルブミン血症 (ある420床の急性期病院)

高齢入院患者  
の12%が低ア  
ルブミン血症



- 65歳未満アルブミン値3.5以上
- 65歳以上アルブミン値3.5以上
- 65歳以上アルブミン値3.5以下

# 栄養サポートチーム

## 全病的に行う栄養マネジメント・チーム



医師、看護師、薬剤師、管理栄養士、臨床検査技師  
による栄養サポートチーム回診とカンファレンス



# チーム医療と薬剤師



今、病棟薬剤師が注目！

# がん診療連携拠点病院加算

- 【がん診療連携拠点病院加算】(入院初日)  
400点→500点
- 【算定要件】
  - がん診療連携拠点病院加算の施設基準
    - がんセンターボードを設置しており、看護師、薬剤師等の医療関係職種の参加
    - 院内がん登録をさらに評価すべき
  - がん治療法の多様化と評価
    - 複雑化した外来化学療法への対応
    - 放射線治療病室のさらなる評価
    - 告知への配慮
  - 緩和ケア診療の充実、がんのリハビリテーション料

# 三田病院のキヤンサーボード

- 設置目的
  - 良質で安全ながん診療の実施と集学的、包括的がん治療を推進を図っている。メンバーは、がん診療に携わる各科の代表医師とがん治療に専門的な知識や技能を持った薬剤師、看護師、栄養士など幅広い職種から構成されている。



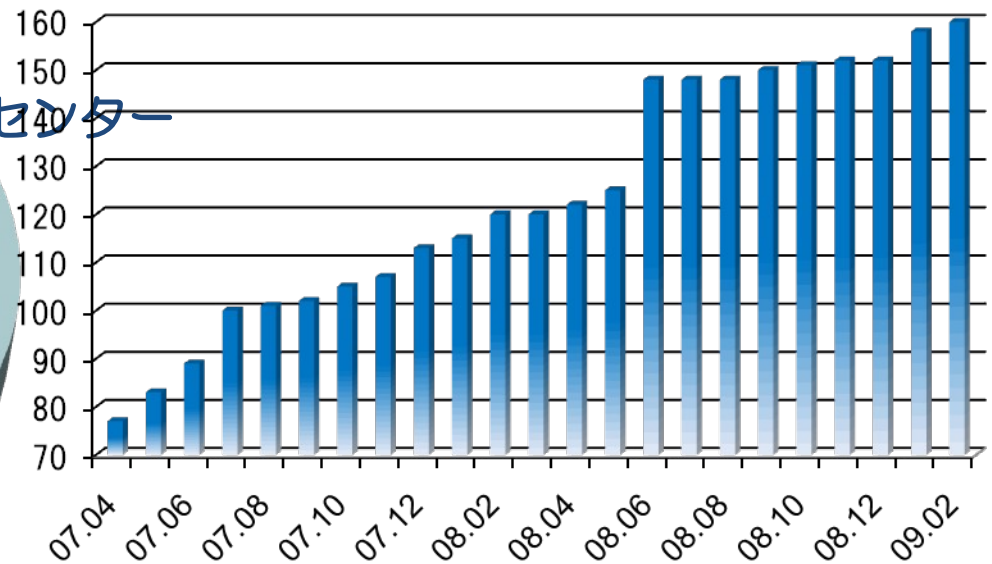
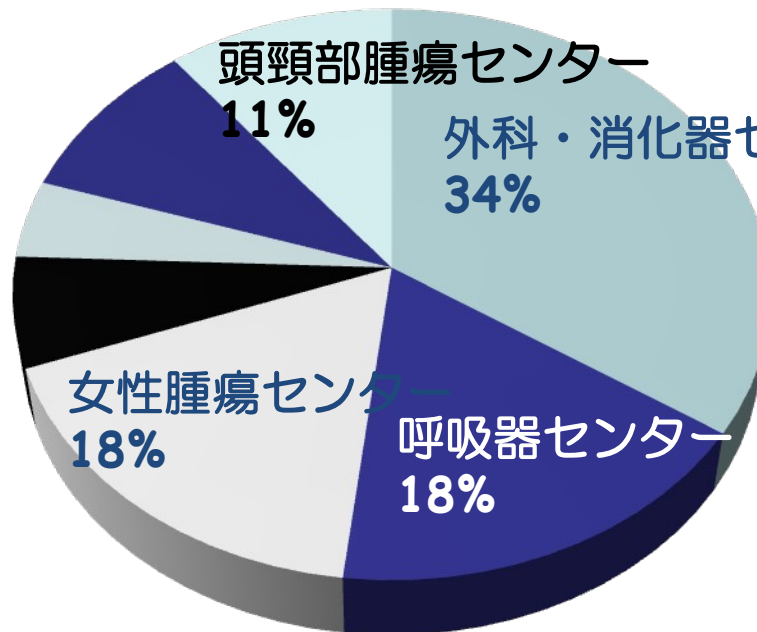
議長は泌尿器科部長  
副議長は薬剤部長

# 三田病院のキヤンサーボード

- キヤンサーボード活動内容
  - 1.化学療法レジメン (処方計画) の審査、登録
  - 2.個別がん症例に対する集学的、包括適治療の検討
  - 3.院内の他のがん診療に関わる部門との協議、調整
  - 4.がん診療体制の整備
  - 5.患者様用パンフレットなどの企画・作成
  - 6.三田がんフォーラムの企画・開催

# 三田病院の がん化学療法レジメン管理

## レジメン登録数 (平成21年2月末現在)



診療科別(n=160)

# 三田病院病棟薬剤師



各病棟に薬剤師を配置し、薬に対しての疑問や不安など、入院患者の薬物治療に薬剤師が積極的に関わり、薬の内容や用量、服薬説明、治療効果や副作用の確認などを行っている。

# 新たな病棟薬剤師業務

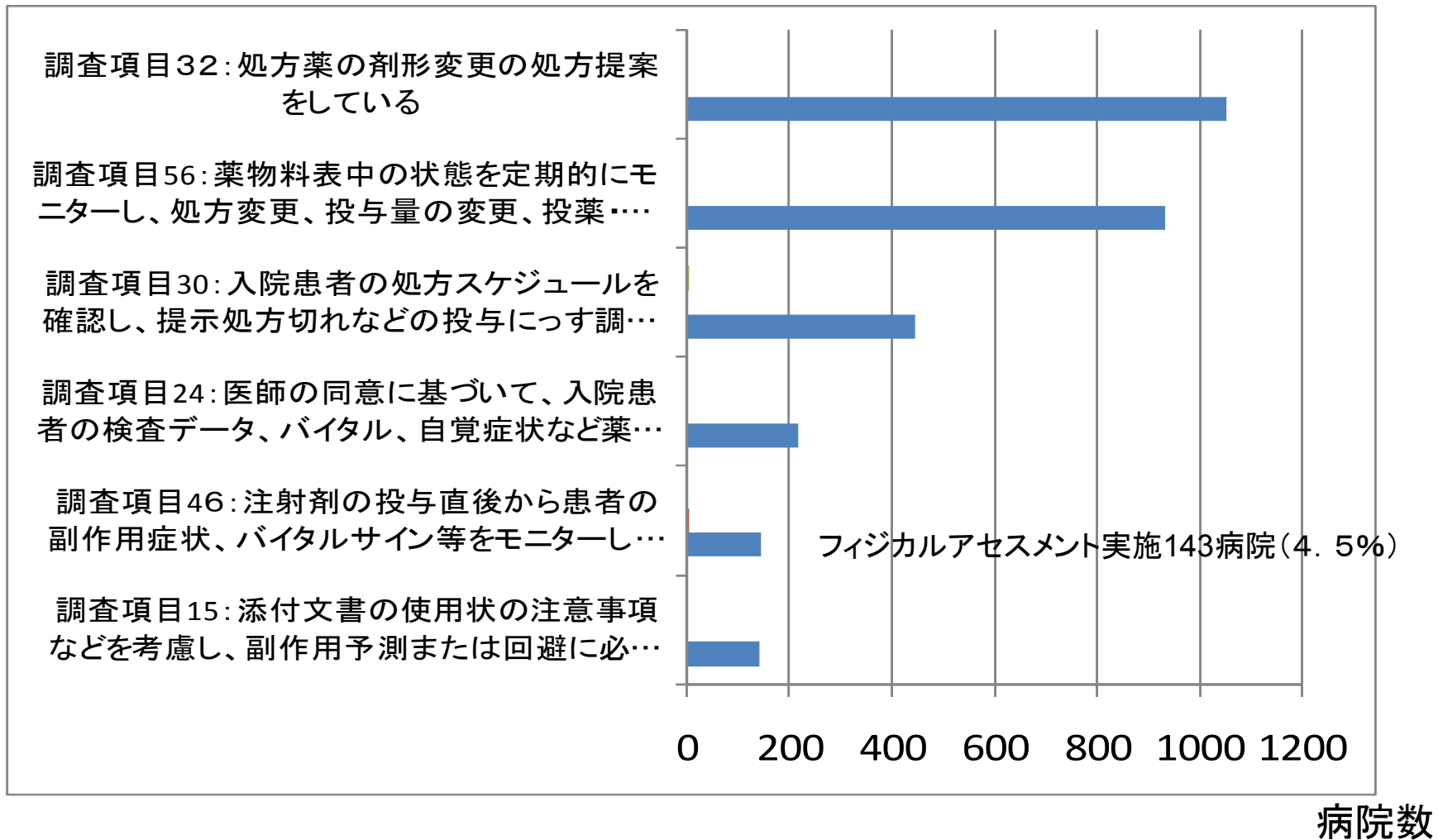
日本病院薬剤師会調査(09年1月)

# 日本病院薬剤師会調査(09年1月)

- 日本病院薬剤師会「新しい業務展開に向けた特別委員会」の「新しい業務に関する現況調査」
- 3180病院から回答
- 質問項目(17項目)
  - 重篤な副作用回避、適切な処方設計をするための情報収集
  - 検査オーダー
  - 処方箋の作成、処方設計
  - フィジカルアセスメントなど



# 薬剤師の新たな業務実態調査 モニターや処方提案など



# フィジカルア・セスメントができる薬剤師を目指して(九州保健福祉大学薬学部)



バイタルが取れる薬剤師をめざして



薬物血中濃度測定を目指して



各種薬物投与方法について



褥瘡ケアを目指して

# 薬害防止とフィジカル・アセスメント

- 薬剤師のフィジカルアセスメントは医薬品の有害事象の早期発見と防止のために必要
- 聴診
  - イレッサによる間質性肺炎の防止、空咳のチェック、聴診器で肺の音を聴診
- 触診
  - SJS(スティーブンス・ジョンソン症候群)の防止
  - 発疹の触診
- 心電図
  - 突然死の副作用のある薬剤
  - 心電図を測定してQT延長の有無をチェック
- 採血
  - TDMや、血糖モニター

# 心電図やX線画像情報だって 薬害防止には必要



心電図



X線検査

# これからはスキルミックスの時代

新たな職種の誕生  
～ナースプラクティショナー～

# スキルミクス (Skill Mix)

- スキルミクスの日本語訳
  - 「職種混合」、「多能性」、「多職種協働」と訳されている
- スキルミックスとは
  - もともとは看護職における職種混合を意味していた
  - 看護スキルミクス
    - 看護師、准看護師、看護助手というように、資格、能力、経験、年齢などが異なるスタッフを混合配置することを指していた

# スキルミクス

- 最近では、その概念が拡張されて、医療チームの中でそれぞれの職種の役割の補完・代替関係を指したり、ひろくは多職種のチーム内部における職種混合のあり方や**職種間の権限委譲・代替、新たな職能の新設**などを指し示す概念となっている。

# スキルミクスの概念の歴史

- スキルミクスの概念は1990年代に医師不足、看護師不足に悩んだOECD諸国で、その養成にも維持にも時間とコストがかかるこれら職種の内り方や機能が議論された結果、生まれた概念である。
- スキルミクスは2000年代の日本でも避けては通れない議論となるだろう。
- スキルミクスの典型がナースプラクティショナー



# ナース・プラクティショナー (診療看護師)

医師と看護師のスキルミクス



# ナース・プラクティショナー (NP)

- NPの歴史

- 1965年のコロラド大学で養成が始まる

- 僻地での医療提供を目的

- 現在NPは看護師人口の6%、14万人が働く

- ①小児、②ウイメンズヘルス(女性の健康)、③高齢者、④精神、⑤急性期など5領域
- 救急、家族、新生児などの領域

- NPの業務範囲

- プライマリーケア、予防的なケア、急性期及び慢性期の患者の健康管理、健康教育、相談・助言など

- 限定された薬の処方や検査の指示を出す権限も州によっては認められている。

# 国際医療福祉大学大学院

## NP養成コース

- 国際医療福祉大学大学院修士課程
  - 「自律して、または医師と協働して診断・治療等の医療行為の一部を実施することができる高度で専門的な看護実践家を養成する」
  - 「NPの実践家としての能力獲得のために、演習・実習を重視した」
- カリキュラム
  - 1年目は講義と演習が中心
    - 病態機能学、臨床薬理学、臨床栄養学、フィジカルアセスメント学、診断学演習など外来患者の疾患管理に必要な知識と方法について学ぶ。
  - 2年 目からは医療現場での実習カリキュラム
    - 国際医療福祉大学の関連の三田病院(東京港区)や熱海病院(静岡県熱海市)でマンツーマンで医師につき、医師の指示の下で、診療の具体的なやり方を学ぶ
    - 生活習慣病患者の外来での生活指導、退院後のフォローアップ
    - 学習領域は代謝性障害と循環器障害が中心

# 国際医療福祉大学大学院（東京青山キャンパス）で 学ぶナースプラクティショナー養成講座1年生

青山一丁  
目ライフを  
楽しんで  
いま～す



# 三田病院(港区)で学ぶ 国際医療福祉大学大学院 ナース・プラクティショナー養成コース



超音波画像の読影講義

# 特定看護師(仮称)

～日本版ナースプラクティショナーか？～

- 「チーム医療の推進に関する検討会」(座長＝永井良三・東大大学院医学研究科教授)
  - － 従来の看護師より業務範囲を拡大した「特定看護師(仮称)」制度を新設する方針で取りまとめた。(2010年2月18日)
- 特定看護師(仮称)モデル事業
  - － 厚労省が検討会に示した素案によると、看護師としての実務経験が一定期間あり、新設される第三者機関から知識や能力について評価を受けることなどが、特定看護師になる条件。
- － 新たに可能になる業務としては、医師の指示があることを前提に、気管挿管や外来患者の重症度の判断、在宅患者に使用する医薬品の選定といった高度な医療行為を想定している。
- － 厚労省は、モデル事業での検証を経て、新たな看護職を創設するための法改正に着手する予定



# パート4

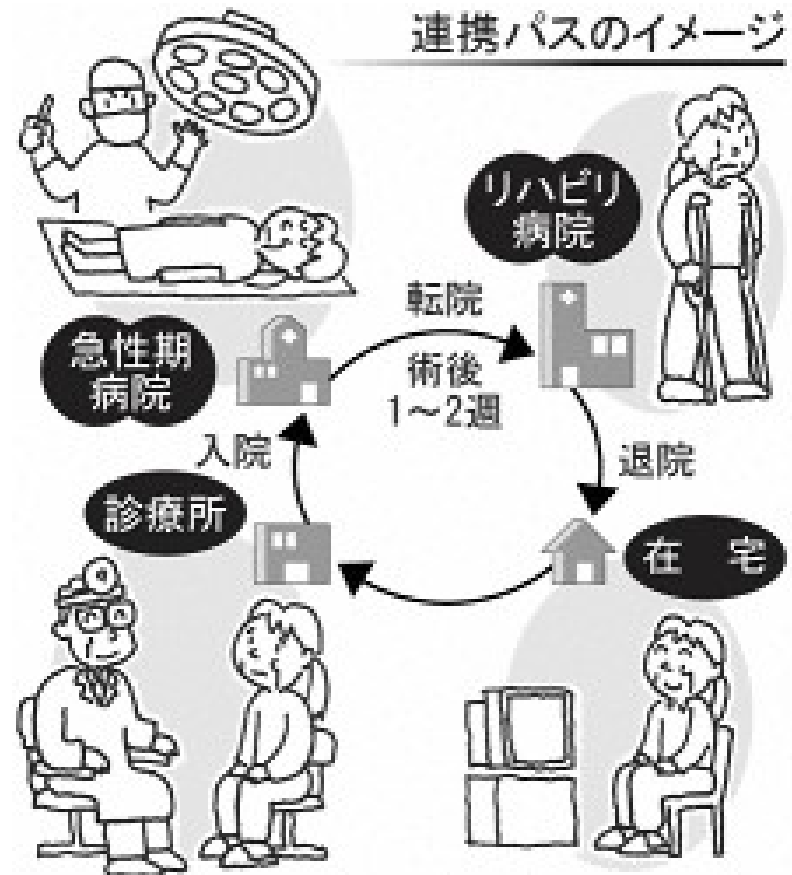
## 地域連携クリティカルパス

地域でとりくむチーム医療

# 地域連携クリティカルパスとは？

- 地域連携クリティカルパス

- 疾病別に疾病の発生から診断、治療、リハビリまでを、診療ガイドラインに沿って作成する一連の地域診療計画
- 病病連携パス
- 病診連携パス
- 在宅医療パス





患者氏名

指示医署名:

指示受け看護師署名:

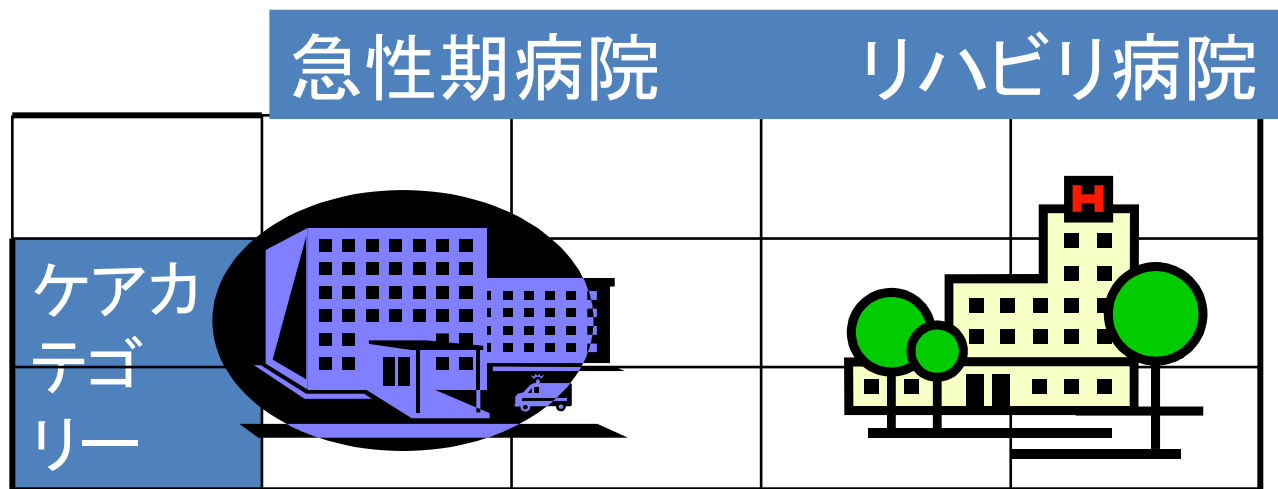
項目	時間	入院	前日	当日	1日目	2日目	3日目	4日目	5日目	6日目	
達成目標		#1 胃瘻創別に伴なう合併症(出血,創感痛,肺炎等)がない。 #2 胃瘻チューブからの注入に滞りない #3 家族が胃瘻注入手技を習得し、瘻孔部のケアを理解する									
治療・処置・薬剤・リハビリ			フルマリンキット1g×2本	フルマリンキット1g×2本 ポタコールR500ml×2本 ソルデム3A500ml×2本	フルマリンキット1g×2本 ポタコールR500ml×2本 ソルデム3A500ml×2本	フルマリンキット1g×2本 ポタコールR500ml×1本 ソルデム3A500ml×2本	フルマリンキット1g×2本 ポタコールR500ml×1本 ソルデム3A500ml×2本	ソルデム3A500ml×2本 ソルデム3A500ml×1本			
			口腔内清拭(インジアンガーグル)	口腔内清拭(インジアンガーグル)	口腔内清拭(インジアンガーグル)	口腔内清拭(インジアンガーグル)	口腔内清拭(インジアンガーグル)	口腔内清拭(インジアンガーグル)	口腔内清拭(インジアンガーグル)	口腔内清拭(インジアンガーグル)	交包
検査		血算・血液型・生化学・腹レントゲン 心電図 咽頭培養	血算・血液型・生化学・腹レントゲン 心電図 咽頭培養	血算・血液型・生化学・腹レントゲン 心電図 咽頭培養	血算・血液型・生化学・腹レントゲン 心電図 咽頭培養	血算・血液型・生化学・腹レントゲン 心電図 咽頭培養	血算・血液型・生化学・腹レントゲン 心電図 咽頭培養	RBP, TTR, CRP		RBP, TTR, CRP	
活動・安静度		フリー		ベッド上安静		フリー		フリー		フリー	
栄養(食事)		入院前と同じ	絶飲食	絶飲食	水100ml × 3	水200ml × 3	濃厚流動食 100ml × 3	濃厚流動食 200ml × 3	濃厚流動食 300ml × 3	濃厚流動食 400ml × 3	
栄養ケアマネジメント		栄養アセスメント スクリーニング	身長・体重 TSF・AC・AMC							TSF・AC・AMC 評価:(改善・不変・悪化)	
清潔			清拭	清拭	清拭	清拭	清拭	清拭	清拭	清拭	
排泄		オムツ又はポータブルトイレ	オムツ又はポータブルトイレ								
教育・指導(栄養・服薬)・説明		胃瘻の適応・方法・合併症とその対策 入院時オリエンテーション 内服薬確認・継続 承諾書確認 入院診療計画書 内服継続	内服継続	内服中止	内服継続					内服継続	
		体温( ) ( ) ( ) ( ) 脈拍( ) ( ) ( ) ( ) 血圧( ) ( ) ( ) ( ) SPO <sub>2</sub> ( ) ( ) ( ) ( )	体温( ) ( ) ( ) ( ) 脈拍( ) ( ) ( ) ( ) 血圧( ) ( ) ( ) ( ) SPO <sub>2</sub> ( ) ( ) ( ) ( )	体温( ) ( ) ( ) ( ) 脈拍( ) ( ) ( ) ( ) 血圧( ) ( ) ( ) ( ) SPO <sub>2</sub> ( ) ( ) ( ) ( )	体温( ) ( ) ( ) ( ) 脈拍( ) ( ) ( ) ( ) 血圧( ) ( ) ( ) ( ) SPO <sub>2</sub> ( ) ( ) ( ) ( )	体温( ) ( ) ( ) ( ) 脈拍( ) ( ) ( ) ( ) 血圧( ) ( ) ( ) ( ) SPO <sub>2</sub> ( ) ( ) ( ) ( )	体温( ) ( ) ( ) ( ) 脈拍( ) ( ) ( ) ( ) 血圧( ) ( ) ( ) ( ) SPO <sub>2</sub> ( ) ( ) ( ) ( )	体温( ) ( ) ( ) ( ) 脈拍( ) ( ) ( ) ( ) 血圧( ) ( ) ( ) ( ) SPO <sub>2</sub> ( ) ( ) ( ) ( )	体温( ) ( ) ( ) ( ) 脈拍( ) ( ) ( ) ( ) 血圧( ) ( ) ( ) ( ) SPO <sub>2</sub> ( ) ( ) ( ) ( )	体温( ) ( ) ( ) ( ) 脈拍( ) ( ) ( ) ( ) 血圧( ) ( ) ( ) ( ) SPO <sub>2</sub> ( ) ( ) ( ) ( )	体温( ) ( ) ( ) ( ) 脈拍( ) ( ) ( ) ( ) 血圧( ) ( ) ( ) ( ) SPO <sub>2</sub> ( ) ( ) ( ) ( )
観察				創状態( ) ( ) ( ) ( ) 喀痰( ) ( ) ( ) ( )	創状態( ) ( ) ( ) ( ) 喀痰( ) ( ) ( ) ( )	創状態( ) ( ) ( ) ( ) 喀痰( ) ( ) ( ) ( )	創状態( ) ( ) ( ) ( ) 喀痰( ) ( ) ( ) ( )	創状態( ) ( ) ( ) ( ) 喀痰( ) ( ) ( ) ( )	創状態( ) ( ) ( ) ( ) 喀痰( ) ( ) ( ) ( )	創状態( ) ( ) ( ) ( ) 喀痰( ) ( ) ( ) ( )	
				腸満( ) ( ) ( ) ( )	腸満( ) ( ) ( ) ( )	腸満( ) ( ) ( ) ( )	腸満( ) ( ) ( ) ( )	腸満( ) ( ) ( ) ( )	腸満( ) ( ) ( ) ( )	腸満( ) ( ) ( ) ( )	
記録											
バリエーション		有・無 深夜 日動 準夜	有・無 深夜 日動 準夜	有・無 深夜 日動 準夜	有・無 深夜 日動 準夜	有・無 深夜 日動 準夜	有・無 深夜 日動 準夜	有・無 深夜 日動 準夜	有・無 深夜 日動 準夜	有・無 深夜 日動 準夜	
担当看護師署名											

# クリティカルパスは患者さんにも好評 疾患別に作る標準診療計画



# 地域連携クリティカルパス

- 急性期病院とリハビリ病院  
と一緒に作るパス、使うパス



整形外科疾患や脳卒中で始まった

# 2006年4月診療報酬改定 地域連携パスの新規点数と運用


- 地域連携パスを相互に交わす
- 複数の医療機関
- 定期的な会合



定期的な会合

急性期病院

リハビリ病院



有床診療所  
でもOK

地域連携診療計画管理料  
1500点

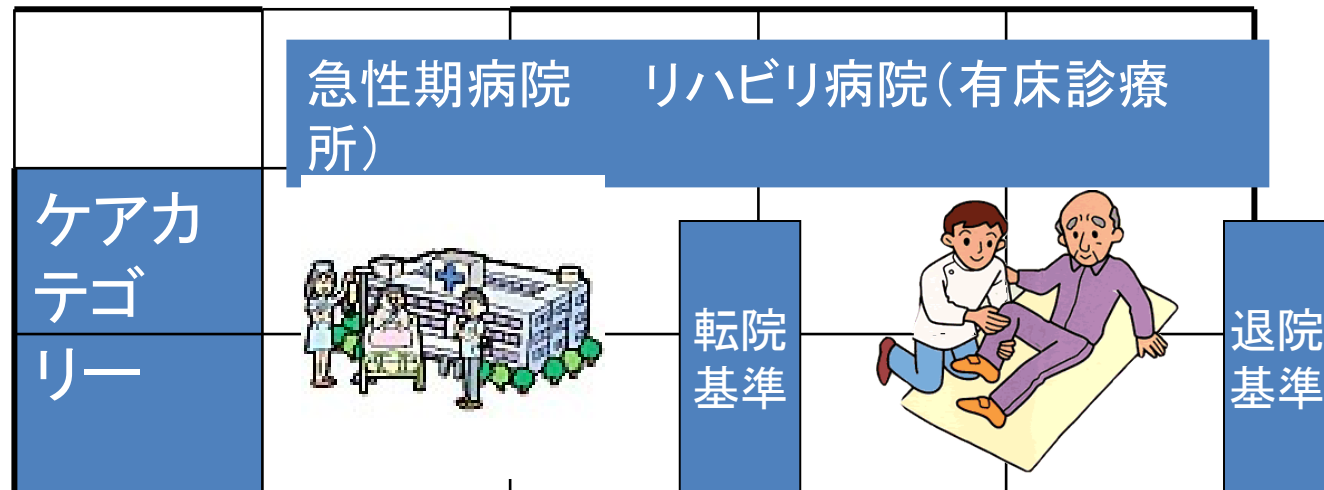


地域連携診療計画退院時指導料  
1500点



# 脳卒中地域連携パス (08年診療報酬改定)

- 算定要件
  - 医療計画に記載されている病院又は有床診療所であること
  - 退院基準、転院基準及び退院時日常生活機能評価を明記



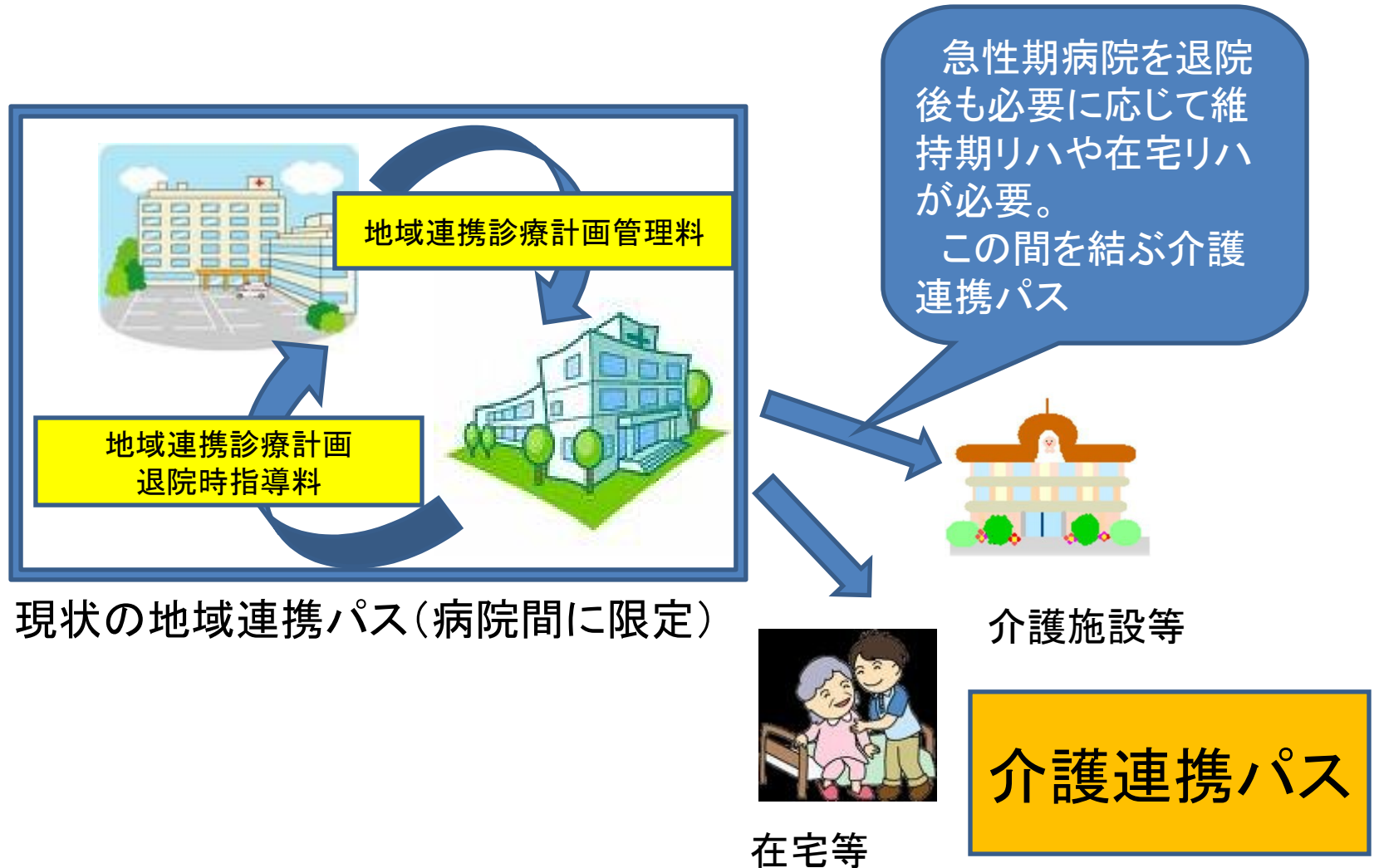
地域連携診療計画管理料  
900点

地域連携診療計画退院時指導料  
600点

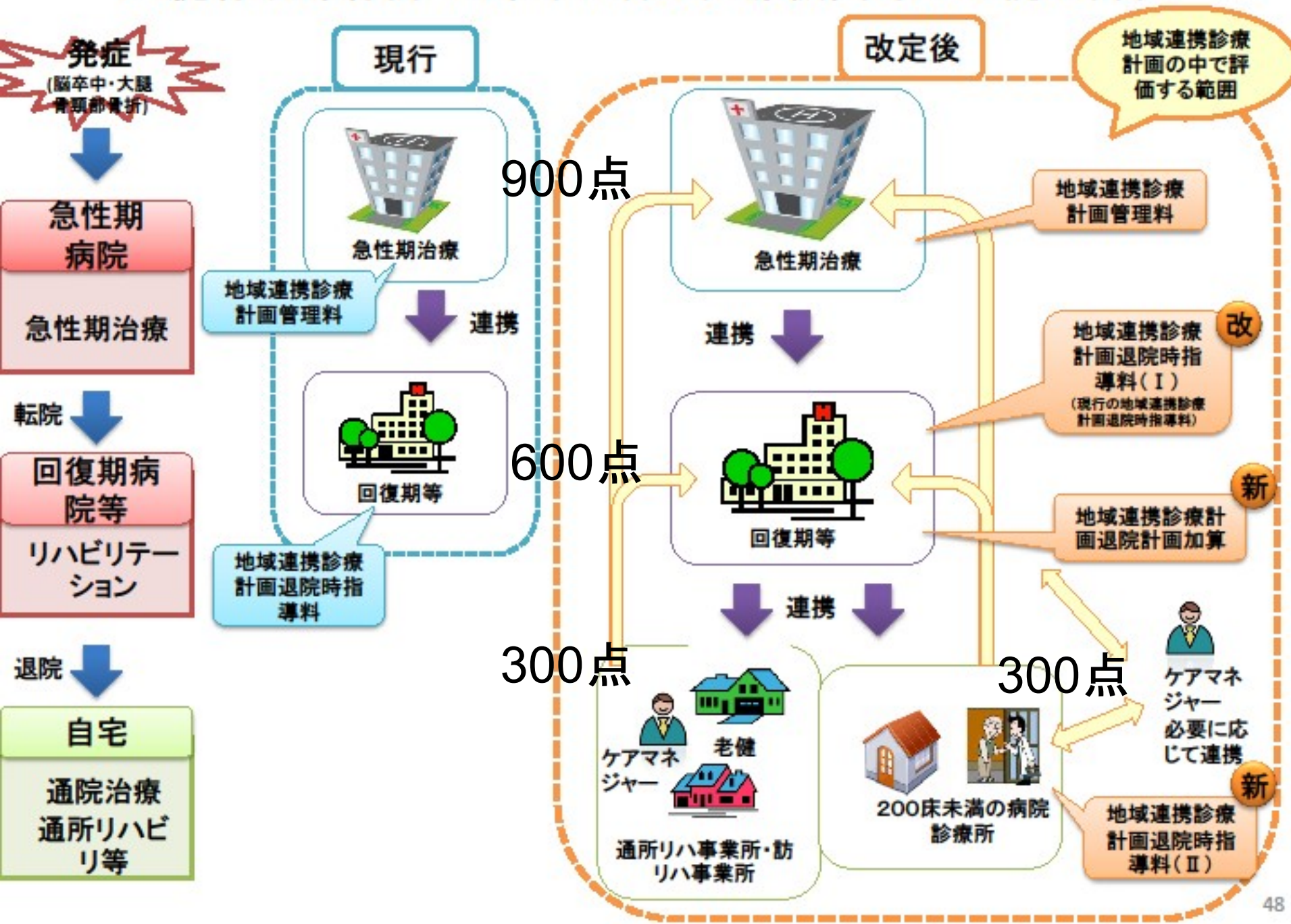
# 10年診療報酬改定 地域連携パスの2つの議論

- ①施設拡大
- ②疾病拡大

# ①地域連携パスの施設拡大



# 大腿骨頸部骨折・脳卒中に係る医療機関等の連携の評価



## ②地域連携パスの疾病拡大

大腿骨頸部骨折、脳卒中から  
がん地域連携パスに疾病拡大



# がん診療連携拠点病院等を中心とした連携の評価

患者が身近な環境で質の高いがん医療を受けられる医療提供体制を推進する観点から、がん診療連携拠点病院等と地域の医療機関が、がん患者の退院後の治療をあらかじめ作成・共有された計画に基づき連携して行うとともに、適切に情報交換を行うことを評価する。

## ① がん治療連携計画策定料(計画策定病院)

750点(退院時)

[算定要件]

がん診療連携拠点病院又は準ずる病院において、がんの治療目的に初回に入院した患者に対して、地域連携診療計画に基づく個別の患者ごとの治療計画を作成し、患者に説明した上で文書にて提供した場合に退院時に算定する。

## ② がん治療連携指導料(連携医療機関)

300点(情報提供時)

[算定要件]

連携医療機関において、患者ごとに作成された治療計画にもとづく診療を提供し、計画策定病院に対し患者の診療に関する情報提供をした際に算定する。

# がん診療連携拠点病院等を中心とした連携の評価



計画策定病院

750点

がん診療連携拠点病院等

がんの治療目的に初回に入院した患者に対して、地域連携診療計画に基づく個別の患者ごとの治療計画を作成。患者に対して、退院後の治療を地域の医療機関と連携して行うことを説明する。



計画に基づき、外来における専門的ながん診療を提供。

がん治療連携指導  
(情報提供時)

診療情報提供

がん治療連携計画策定料(退院時)

紹介

計画策定病院で作成された治療計画に基づき、外来医療、在宅医療を提供する。また、計画に基づき、適切に計画策定病院に対して適切に患者の診療情報を提供する。



あらかじめがんの種類や治療法ごとに治療計画を策定し連携医療機関と共有



連携医療機関

300点

200床未満の病院  
診療所

# 港区がん連携パス研究会



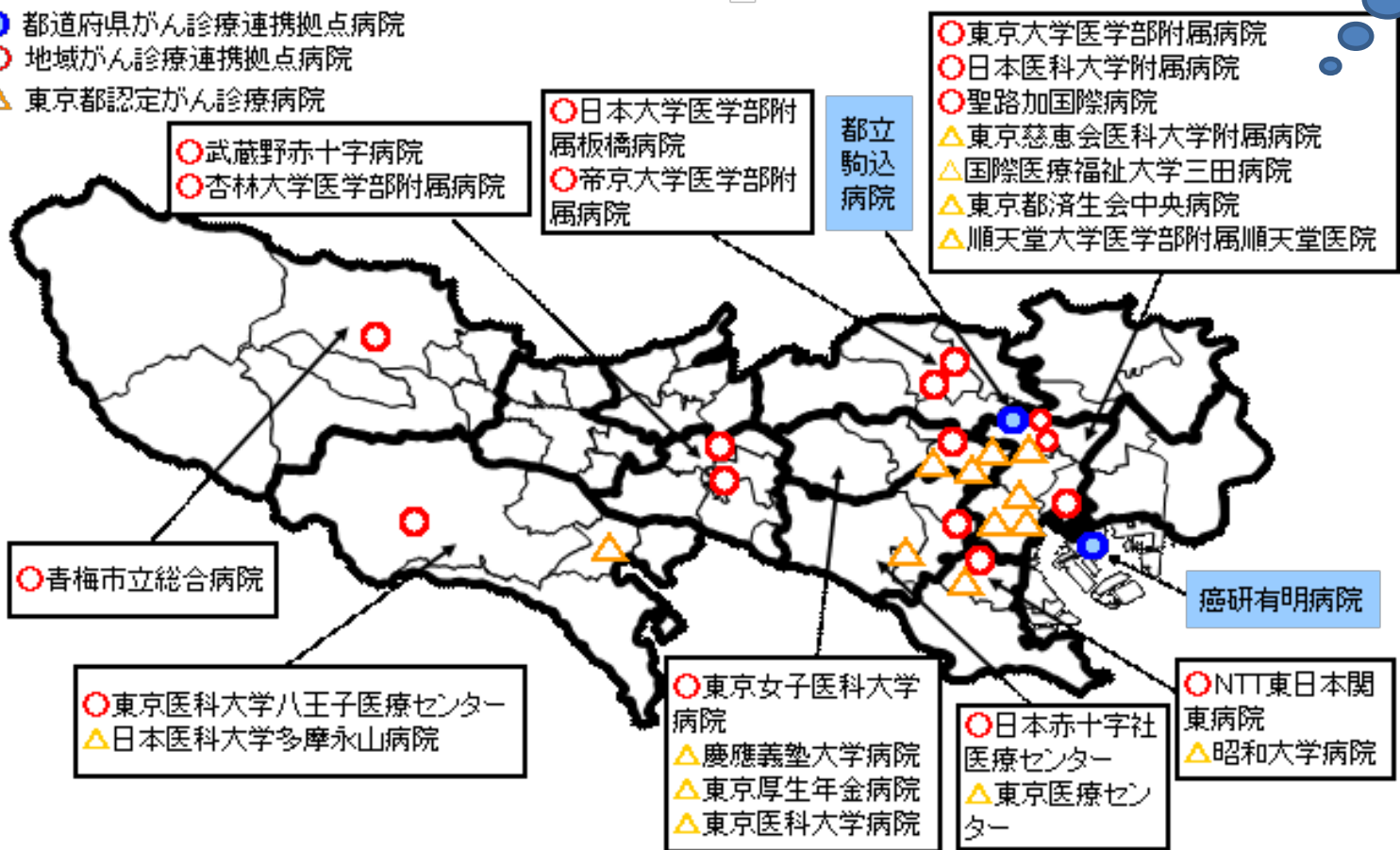
胃がん・大腸がん手術後  
外来経口抗がん剤療法 (TS-1) の連携パス

国際医療福祉大学三田病院  
東京都済生会中央病院  
山王病院

# 東京都における地域がん診療連携拠点 病院・都認定がん診療病院

区中央部  
医療圏に  
は7つあ  
る

- 都道府県がん診療連携拠点病院
- 地域がん診療連携拠点病院
- △ 東京都認定がん診療病院



東京都の13の二次医療圏に24のがん診療拠点病院がある！

# 港区医師会アンケート調査

1. がん患者の診断を行うことがありますか。

- はい  いいえ

2. がん治療の経験はありますか。

- はい  以前所属していた施設で経験がある

↓

どのようながん種の患者さまを診ていますか？（複数回答）

- 胃がん  大腸がん  肺がん  乳がん  肝がん  
 前立腺がん  子宮がん  その他（

3. がん術後フォローアップの病診連携に興味がありますか。

- はい  いいえ

その他（

4. 検査、診断可能な項目を教えてください。（複数回答）

一般血液検査の迅速検査

可能でない→（何日後に結果が出ますか： 日

腫瘍マーカー  内視鏡検査  X線

エコー  CT  MRI  マ

その他（

5. どの程度の状態のがん患者なら逆紹介で受け入れることが可能か。

- 状態の良い、術後フォローのみの患者  
 状態の良い、術後補助化学療法患者（経口抗癌剤）  
 状態の良い、術後補助化学療法患者（注射抗癌剤）  
 状態の良い、進行再発がんの化学療法（経口・注射抗癌剤）  
 終末期の患者（緩和ケアの患者）  
 受け入れられない  
 その他（

6. 術後フォローのがん患者を受け入れた場合の不安な点（複数回答）

- 定期の診断・治療  
 緊急時の対応  
 化学療法の副作用への対応  
 患者のメンタルケア  
 その他（

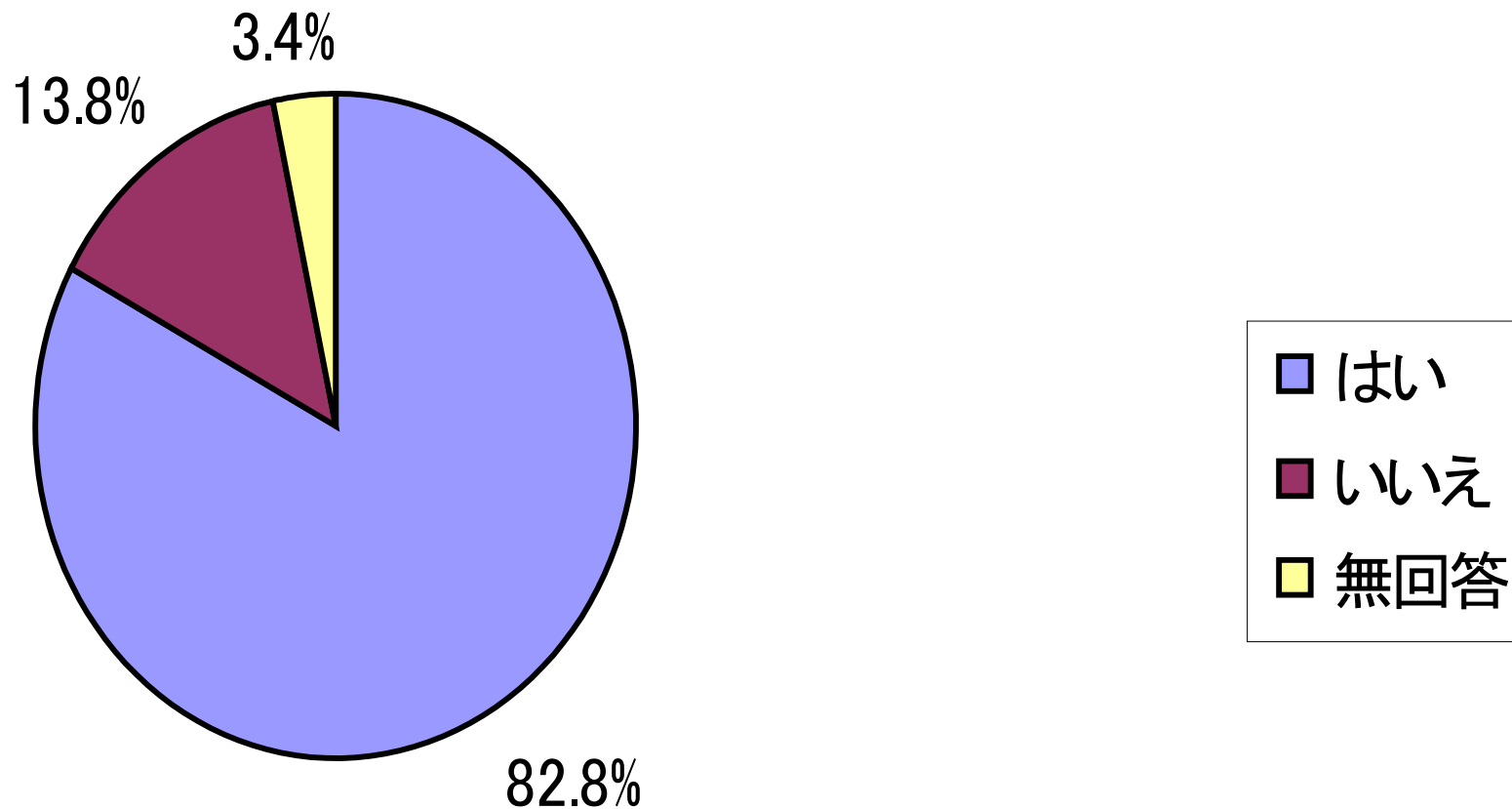
7. 在宅医療、往診を行っていますか。

- はい  いいえ

8. 終末期がん患者を在宅で看取ったことがありますか。

- はい  いいえ

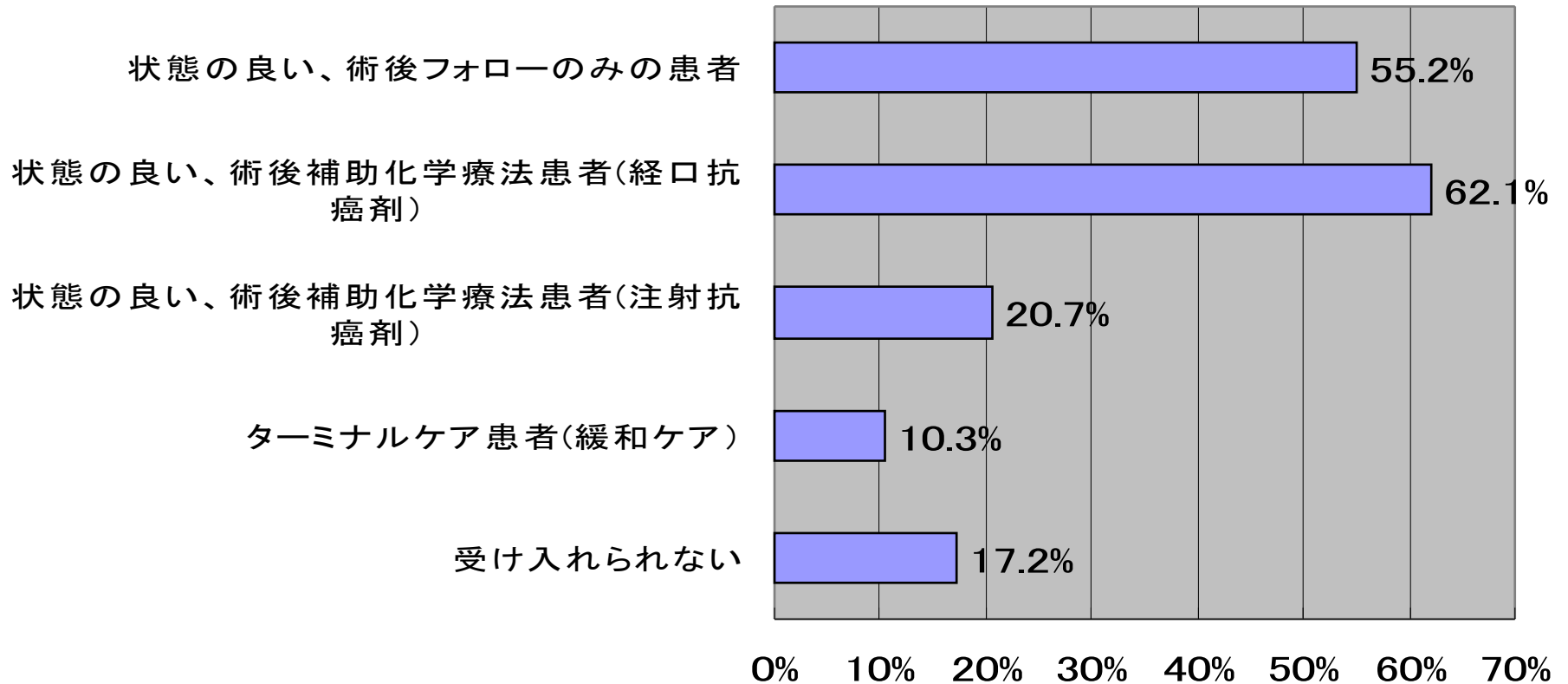
# がん術後フォローアップの病診連携に興味がありますか



# がん術後のフォローに興味を持つ理由

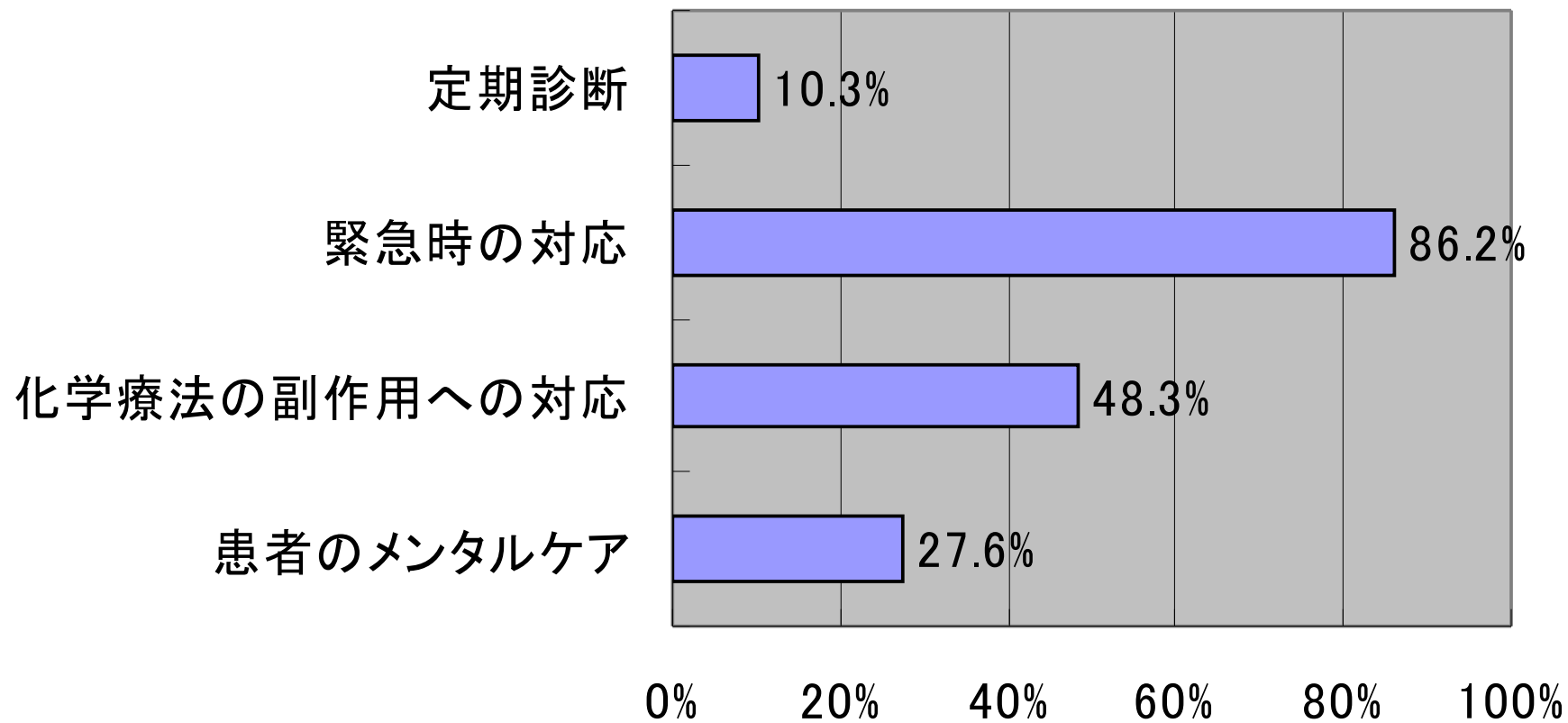
- 「現在すでにがんのフォローアップ中の患者がいる」
- 「消化器外科に携わっていた経験が役立てられるから」
- 「勤務医時代はがん診療に携わっていたから」
- 「以前は一般外科医だったから」
- 「がん専門施設に勤務していたから」
- 「当院から紹介先で手術を受け、状態が安定した患者さんが再び当院への通院を希望された場合に必要だから」
- 「悪化時にはすぐに受け入れていただける体制になればできるだけ自宅で過ごさせてあげたいから」
- 「患者さんのニーズから」
- 「地域医療の一環として」

# どんながん患者さんを フォローしたいですか？

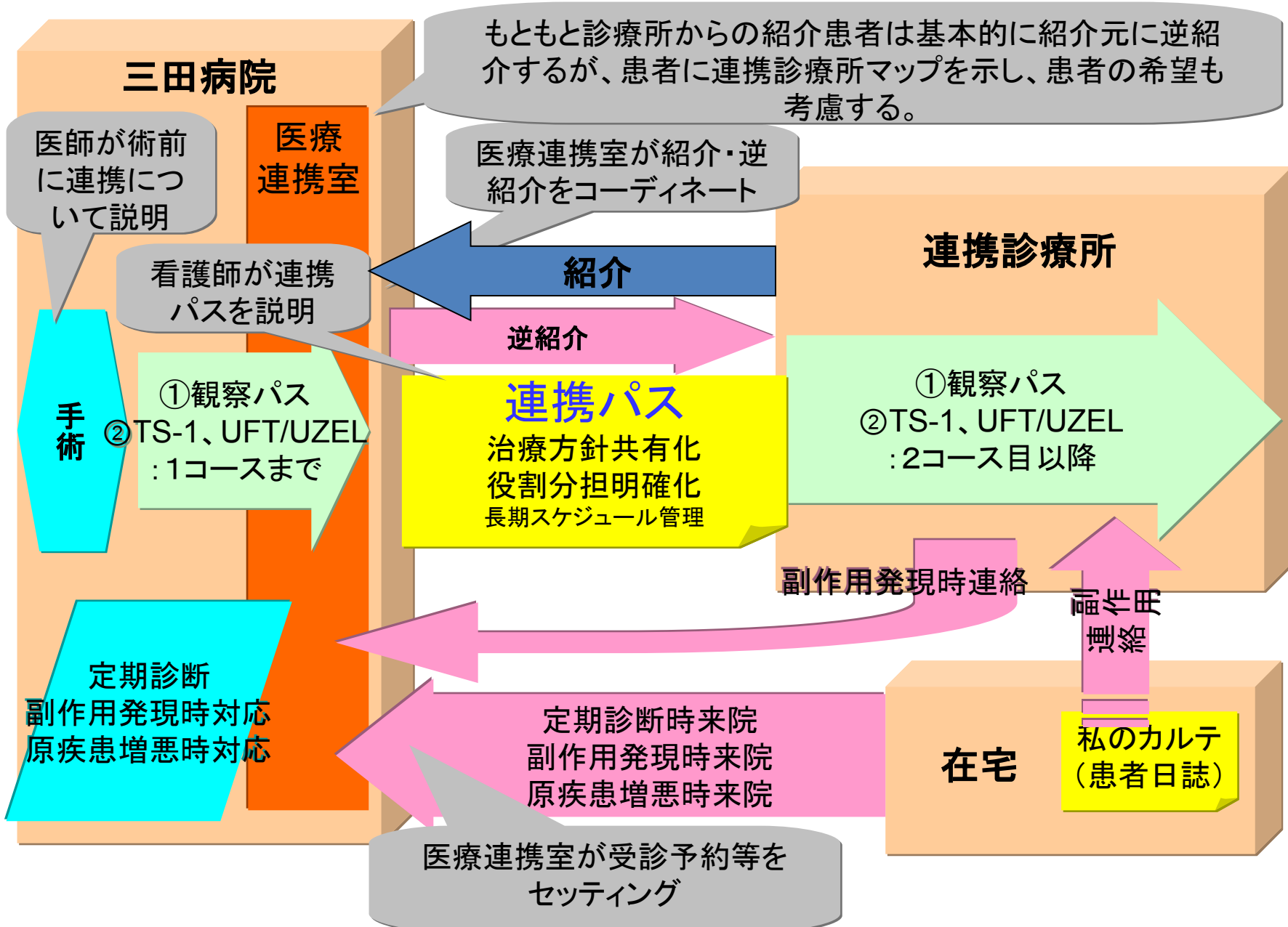




# 病院に期待すること



# 胃がん・大腸がん連携パス（まずは観察パスから）





# みなとe連携パスに 「がん連携パス」掲載予定

みなとe  
連携パス

みなと-e-連携パス

見て下さいね！

<http://medicalnet.minato.jp/peg/>



臼井 一郎先生 港区医師会理事

## パート5

# P4P(質に基づく支払い方式)

診療報酬の新たなトレンド

# P4Pとは何か？

2000年から

先進各国で始まった支払い方式

# P4Pとは何か？

- Pay for Performance(P4P)プログラム
  - 米国で始まった医療提供の質に対する支払い方式
- 「高品質の仕事に対して個人がボーナスを得るのと同様、病院もまた高品質の医療に対してボーナスが支払われるべき(HHS長官トンプソン AP通信社 2003年7月)」
- 「質の向上に対する経済的なインセンティブの欠如が質のギャップを温存する結果になっている (MedPAC モダンヘルスケア 2003年6月)」

# P4Pの定義とは？

- P4P (Pay for Performance)とは高質の医療提供に対して経済的インセンティブを、EBMに基づいた基準を測定することで与える方法である。その目的は単に高質で効率的な医療にボーナスを与えることにとどまらず、高質の医療への改善プロセスを促すことにある。  
(Institute of Medicine 2006年)
- 主として米国・英国・カナダ・オーストラリアで導入が進んでいる



# 米国のP4Pプログラムのトレンド

- 2001年
  - プライマリケアグループむけP4P保険プランでスタート
- 2004年
  - 3700病院が質パフォーマンス報告を開始
- 2005年
  - 病院P4Pプログラム試行(プレミア、ホスピタルコンペアーなど)
    - 上位10%に対して2%割り増しDRG支払いボーナス
- 2008年
  - ナーシングホームP4P, 在宅医療P4Pの試行事業
- 2009年
  - メディケアでP4Pの一種であるVBP (Value Based Purchasing: 医療サービスの価値に基づく購入) がスタート

# 米国のP4Pの最新トレンド

2009年よりメディケアにP4Pの  
一種であるVBP (Value Based  
Purchasing)が導入された！

# Value- based purchasing

(メディケアに導入されるP4P)

- 医療の質パフォーマンスを報酬に反映
- 病院毎に質パフォーマンススコアを計算
  - ケアプロセス、患者調査、生存率等の領域別スコアを算出し、それらをもとに総スコア (VBP Total Performance Score )を算出
- 質パフォーマンスは達成あるいは改善の視点から測定
- スコアは一般にも公開

# VBPの臨床指標

- 1 急性心筋梗塞
  - 来院時のアスピリン投与、退院時のアスピリン処方、左心収縮不全患者に対するACE阻害剤・ARB投与、禁煙教育、退院時の $\beta$ -遮断薬処方、来院30分以内の血栓溶解剤投与、120分以内の冠動脈インターベンションカテーテル実施
- 2 心不全
  - 退院時指導、左心収縮不全患者に対するACE阻害剤・ARB投与、禁煙指導

# VBPの臨床指標

- 3 肺炎
  - 肺炎球菌ワクチン接種、抗菌剤投与前の血液培養、禁煙教育、適切な抗菌剤の選択、インフルエンザワクチン接種
- 4 手術部位感染症予防
  - 切開前1時間の予防的抗菌剤投与、術後24時間以内の予防的抗菌剤投与中止
- 5 アウトカム指標
  - 30日以内の急性心筋梗塞死亡率
  - 30日以内の心不全死亡率
- 6 患者満足度
  - 医師態度、傾聴、説明など

# 日本版P4P

回復期リハビリテーション病棟入院料1  
褥瘡評価実施加算

08年診療報酬改定  
回復期リハビリテーション病棟に  
対する質の評価の導入

# 回復期リハビリに対する 質評価導入の基本的な考え方

- 今後の急速な人口高齢化による脳卒中患者の増加等に的確に対応するため、回復期リハビリテーション病棟の要件に、試行的に質の評価に関する要素を導入し、居宅等への復帰率や、重症患者の受入割合に着目した評価を行うとともに、病棟におけるリハビリテーションの実施状況を踏まえて、当該病棟における医師の専従配置を緩和する。



# 回復期リハビリテーション 病棟入院料への質評価の導入

- 「回復期リハビリテーション病棟入院料」
  - 「入院料1」、「入院料2」
- 「入院料1」の算定要件に、以下の医療の質成果指標を導入
  - 日常生活自立度の尺度となる「日常生活機能評価」の点数が10点以上の重症患者が、新規患者の15%以上
  - 退院患者のうち、他の医療機関への転院等を除く在宅などへの復帰割合が60%以上
  - 「重症患者回復病棟加算」（入院料1）（50点）の新設
    - 入院料1算定病棟で、重症患者の30%以上の日常生活機能が退院時に3点以上改善した場合

# 回復期リハビリP4Pに対する意見

- 「世界的にP4Pの動きは  
見られるが、パフォーマンス  
の指標の中心はプロセス  
評価でありアウトカム  
評価は少数であり、ア  
ウトカム評価は難しいと  
いうのが趨勢である。
- 加えて、アウトカム評価  
はこれまでわが国の診  
療報酬支払いには無  
かった概念である。ゆえ  
に、あくまでも『試行的』  
に実施されるのであって  
『検証』をしっかりとやるこ  
とを確認したい」



08年2月1日の中医協総会  
遠藤久夫委員(医療経済学)

# 09年中医協特別調査の結果

- 特別調査

- 09年7月1日現在で回復期リハ入院料を算定していた全病院(1011病院)を対象に実施し、501病院から回答を得た(有効回収率49.6%)

- 特別調査結果の速報

- 在宅復帰率は全体で75.5%で70%を上回った

- 回復期リハビリテーション病棟入院料の算定病棟からの退院患者の在宅復帰率
- 全体で75.5%と、要件で求められている60%を15.5ポイント上回った。
- 入院料1の在宅復帰率は、重症患者回復病棟加算を算定している場合が75.7%、同加算を算定していない場合が76.0%。
- 入院料2では、4月以降に算定を開始した場合が73.3%、3月以前から算定を継続している場合が70.4%で、いずれも7割を超えた。

- 重症患者割合も15%を上回った

- 入院料2の算定病棟に新規入院した重症患者の割合は、昨年3月以前から算定を継続している病棟では16.5%で、質の評価が導入された4月以降に算定を開始した病棟の27.2%で、いずれも算定要件の15%を上回った。

- 厚労省の見解

- 「質の評価導入後の方が重症度が軽ければ、軽症患者を選別していると想定されるが、そういう結果は出なかった」

# 介護P4Pへ



介護報酬における質評価の試み

# 介護P4P

- 09年2月国際医療福祉大学主催の医療経営セミナーで厚生労働省の宮島俊彦老健局長は、以下のように述べて注目を集めた
- 「介護サービスの質の評価に当たって P4P (Pay for Performance) といった評価を介護報酬に導入できないかという考えが上っている」



宮島俊彦老健局長

# 介護の質評価の背景

009年度介護報酬改定においては、介護従事者の人材確保・処遇改善を基本的な視点の一つとして、介護従事者の専門性等のキャリアに着目した評価等を行った。

かしながら、本来は、質の高いサービスを提供する事業所への適切な評価を行うことにより、処遇改善を推進するべきとの観点から、サービスの質の評価を行うための指標について、早急に検討することとされたところ。

で、介護保険における質評価については、事業所の介護サービスの質の評価に関しては06年、09年に以下の項目で評価項目が導入されている

。

－ ①在宅復帰支援可能加算、②事業所評価加算

## 介護報酬上の質の評価の取り組み

在宅復帰支援機能加算(介護老人保健施設) **15単位/日、5単位/日**

【2009年度改定での対応】

在宅への退所者の割合に応じた段階的な評価に見直しを行った。

在宅復帰支援機能加算 10単位/日 ⇒  
※在宅復帰率が50%以上

- ・ 在宅復帰支援機能加算(Ⅰ) **15単位/日**  
※在宅復帰率が50%以上
- ・ 在宅復帰支援機能加算(Ⅱ) **5単位/日**  
※在宅復帰率が30%以上

事業所評価加算(介護予防通所リハ・介護予防通所介護) **100単位/月**

【2009年度改定での対応】

事業者の目標達成に向けたインセンティブを高め、利用者により適切なサービスを提供する観点から、要支援状態の維持をより高く評価する方向で算定要件の見直しを行った。

要支援度の維持者数  
+1ランク改善者数×5  
+2ランク改善者数×10

>2 ⇒

運動機能向上サービス、栄養改善サービスまたは口腔機能向上サービスを利用後に更新・変更認定を受けた者の数

要支援度の維持者数  
+改善者数×2

>0.7

運動機能向上サービス、栄養改善サービスまたは口腔機能向上サービスを利用後に更新・変更認定を受けた者の数

# 「介護サービスの質の評価の在り方に係る検討 に向けた事業」検討委員会（2009年度）

- 介護サービスの質評価の在り方を検討
  - 介護保険の理念をもとに、利用者等のQOLの確保、地域との連携・参画を達せするためのサービスと、その質評価指標を選定する
  - 2012年介護報酬改定で質に応じた介護報酬の在り方を考える（介護P4P）
- 武藤正樹 国際医療福祉総合研究所所長
  - 小坂健 東北大学大学院歯科学研究科国際歯科保健分野 教授
  - 河口洋行 国際医療福祉大学大学院医療経営管理分野 准教授
  - 近藤克則 日本福祉大学大学院 医療・福祉マネジメント研究科 科長
  - 田中 慶応義塾大学大学院経営管理研究科 教授
  - 筒井孝子 国立保健医療科学院福祉サービス部福祉マネジメント室 室長
  - 栃本一三郎 常置大学総合人間科学部社会福祉学科 教授
  - 藤井賢一郎 日本社会事業大学専門職大学院ビジネスマネジメントコース 准教授
  - 掘田聰子 東京大学社会科学研究所 特任准教授



# 介護サービスの質の評価の階層図(詳細なイメージ)

## 介護保険の理念

この法律は(中略)これらの者が尊厳を保持し、その有する能力に応じ自立した日常生活を営むことができるよう、必要な保健医療サービスおよび福祉サービスにかかる給付を行う。(※1)

## 地域が達成すべき具体的な目標

利用者等のQOLの確保

地域との連携・参画

## 目標を達成するためのサービス等

その人らしい生活の実現に向けた工夫

質が高く安全な専門技術の提供

地域の保健・医療・福祉資源の活用と連携

地域社会への貢献

## 適切な事業運営

従事者がやりがいを感じる職場づくり

施設・設備の管理

適切な財務管理

情報を活用した事業戦略

注) 必ずしもサービスの全側面を事業所単位で提供することを求めるものではなく、事業所規模に応じて、事業者全体で取り組む必要がある。

# 「質が高く安全かつ専門的技術の提供」 指標の例示

- 過程(プロセス)指標
  - 専門的な認知症ケアの提供
  - 専門的なターミナルケアの提供
  - 感染症や食中毒の予防
  - 良質な介護技術の提供
- 結果(アウトカム)指標
  - 栄養・食事摂取の状況
  - 排泄の状況
  - 認知症高齢者の日常生活自立度の変化
  - 障害高齢者の日常生活自立度の変化
  - 要介護度の変化
  - 褥瘡の発生
  - 転倒の発生
  - 身体抑制の実施

# 「その人らしい生活の実現に向けた工夫」の指標の例示

- プロセス指標

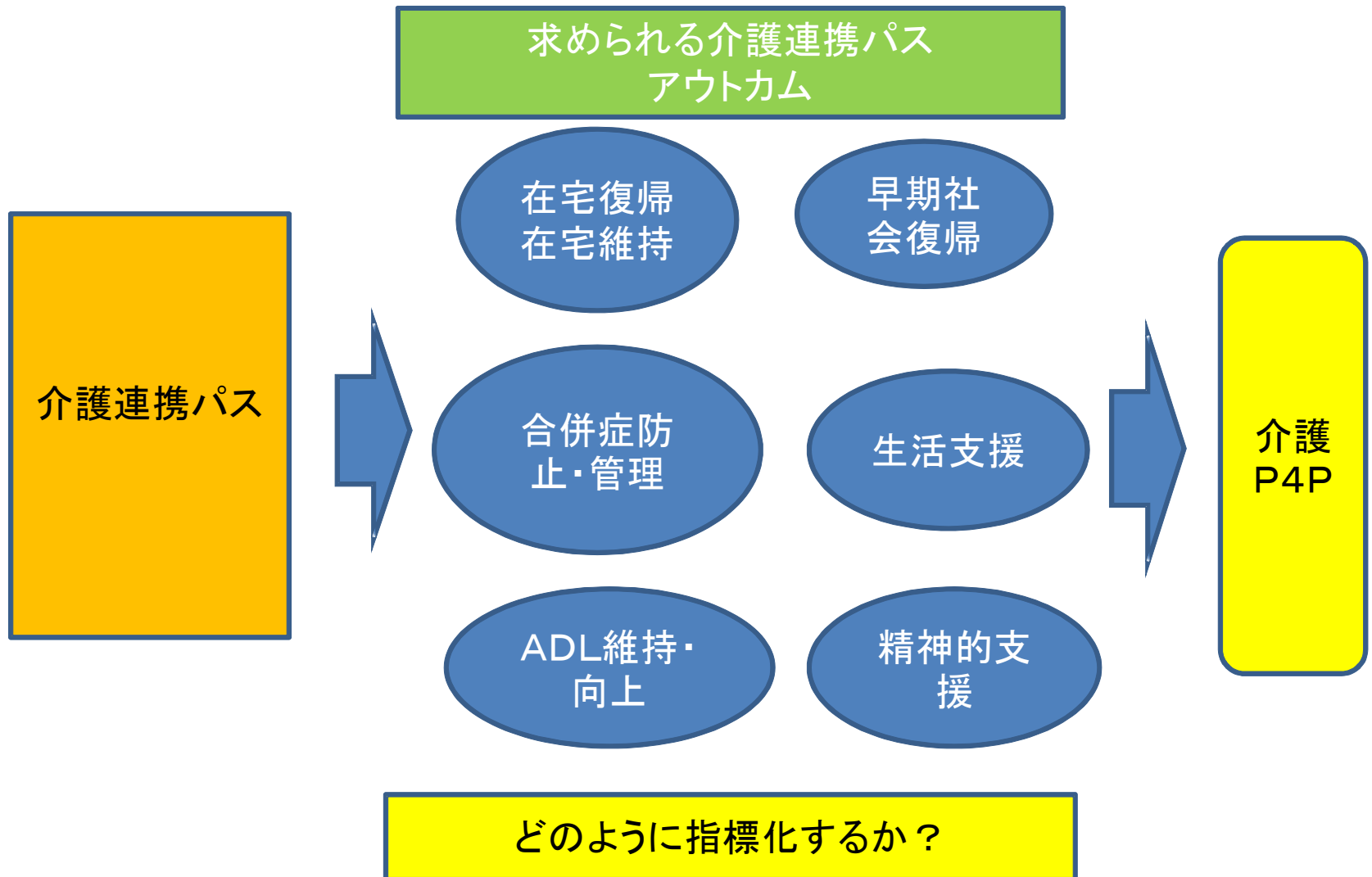
- PDCAサイクルに基づく継続的なケアの提供
- 利用者やその家族との適切なコミュニケーション
- 介護サービス計画への利用者の主体的な参画
- プライバシーに配慮したケアの提供
- 利用社の個人情報保護に係る取り組み
- 生活スペースの環境整備

# 「地域の保健・医療・福祉資源の活用と連携」 指標の例示

## プロセス評価

医療機関等の連携計画の作成と活用の評価  
介護連携パスの活用と評価を検討してはどうか？

# 介護連携パス・アウトカム



## まとめと提言

- ・ 診療報酬改定は時代を映し出す鏡  
さまざまな医療の新しいトレンドが見えてくる  
スキルミクス、地域連携パス、P4Pなど
- ・ 2012年は診療報酬・介護報酬同時改定の年  
医療と介護の大連携が始まる
- ・ 2012年改定へ向けて議論をはじめよう！

# 地域連携コーディネーター養成講座

- 武藤正樹著・編
- 単行本: 202ページ
- 出版社: 日本医学出版 (20
- 言語 日本語
- ISBN-10: 4902266504
- ISBN-13: 978-4902266504
- 発売日: 2010/4/23
- ¥ 2,940
- 本書は国際医療福祉
- 大学大学院公開講座
- 乃木坂スクール
- 「地域連携コーディネーター養成講座」
- の講師陣により執筆

**地域連携**  
**コーディネーター養成講座**  
地域連携クリティカルパスと退院支援  
◎◎ 武藤 正樹 国際医療福祉大学人文学部教授



日本医学出版

# がん地域連携クリティカルパス

- がん地域連携クリティカルパス  
—がん医療連携とコーディネート機能
- 編著 日本医療マネジメント学会／監
- 判型 B5 発行日 2010年5月刊
- ページ 220
- 定価(税込) \4,200

## がん地域連携 クリティカルパス

がん医療連携とコーディネート機能

[監修]

日本医療マネジメント学会





# 第12回日本医療マネジメント学会学術総会

チームでめざすこれからの医療 -良質で安全な医療サービスの提供のために

- 6月11日(金)、12日(土)、札幌市
- 大会長 秦温信(札幌社会保険総合病院院長)



演題数 900題！クリティカルパス、医療安全、  
地域連携の演題が満載



6月11日の懇親会場は  
サッポロビール園です！

# ご清聴ありがとうございました



国際医療福祉大学クリニック<http://www.iuhw.ac.jp/clinic/>  
で月曜外来をしております。患者さんをご紹介ください

本日の講演資料は武藤正樹のウェブサイト  
に公開しております。ご覧ください。

武藤正樹

検索



クリック

ご質問お問い合わせは以下のメールアドレスで  
[gt2m-mtu@asahi-net.or.jp](mailto:gt2m-mtu@asahi-net.or.jp)