

2025年へのロードマップ

～地域医療構想と地域包括ケア～



国際医療福祉大学大学院教授
医療経営管理分野責任者
武藤正樹



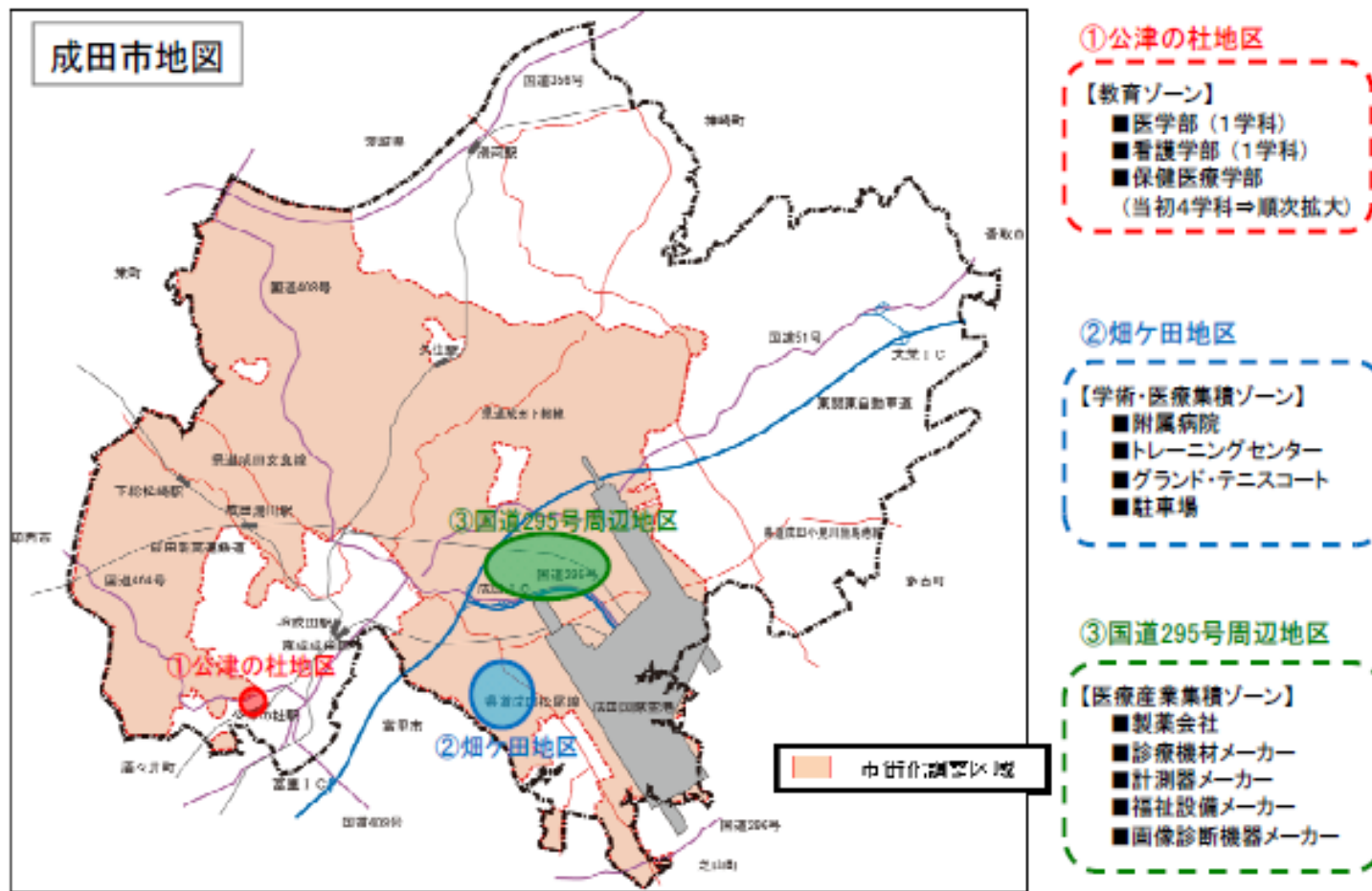
国際医療福祉大学三田病院
2012年2月新装オープン！

国家戦略特区「国際医療学園都市構想」

成田市に
医学部を！

1. 構想の概要(4)

成田市と国際医療福祉大学は、「公津の杜(教育ゾーン)」および「畑ヶ田地区(学術・医療集積ゾーン)」で医学部をはじめとした大学の学部・学科と附属病院などの施設を整備します。



1. 構想の概要(1)

成田市と国際医療福祉大学は、「大学・大学院教育」及び「医療」をキーワードに、国の経済成長に寄与する「国家戦略特区」構想を提案いたします。

医療の国際展開をはかるうえでの最重要課題ともいえる、海外で病院を実際に運営する際の医師、理学療法士、放射線技師、臨床工学士、医療経営の専門家等の人材を本構想の実現により養成し、政府の成長戦略を強力にサポートいたします。

プロジェクト名	国際医療学園都市構想
コンセプト	大学、病院、製薬・医療機器メーカーなどさまざまな医療関係機関の集積



目次

- パート1
 - 国民会議と医療介護一括法
- パート2
 - 地域医療構想3つの課題
- パート3
 - 次期報酬改定の3つの課題
- パート4
 - 地域包括ケアシステムと多職種連携



パート1

国民会議と医療介護一括法



2025年へ向けて、医療・介護のグランドデザインの議論
社会保障制度改革国民会議（会長 清家慶応義塾大学学長）
が2012年11月30日から始まった

社会保障・税一体改革(8月10日)

- 8月10日に社会保障と税の一体改革関連法案が参院本会議で賛成多数で可決した。
- 現在5%の消費税率を14年4月に8%、15年10月に10%に引き上げることなどを盛り込んだ。
- その背景は…
団塊世代の高齢化と、激増する社会保障給付費問題



2012年8月10日、参議院を通過

人口ピラミッドの変化(1990~2060年)

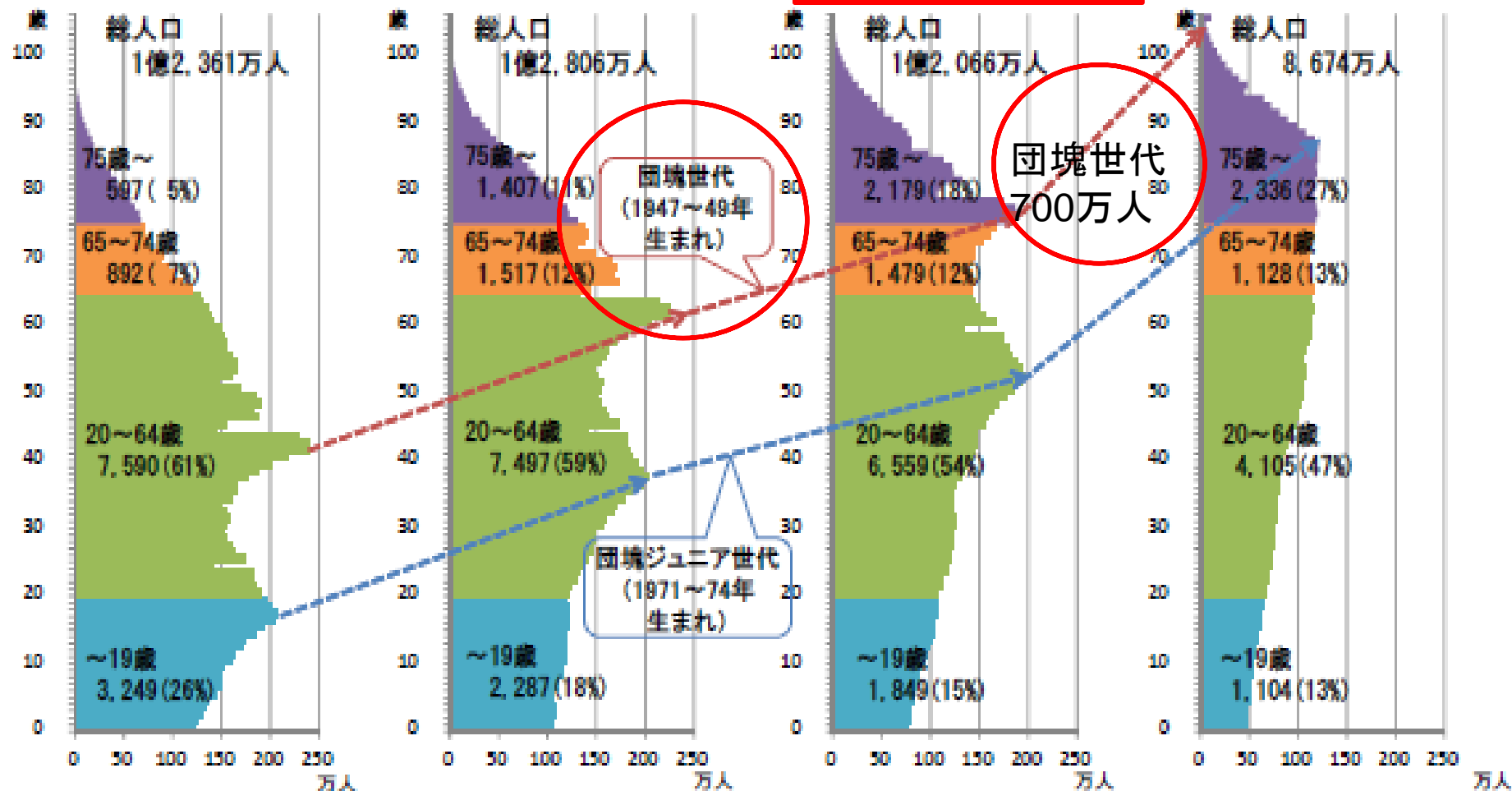
○ 日本の人口構造の変化を見ると、現在1人の高齢者を2.6人で支えている社会構造になっており、少子高齢化が一層進行する2060年には1人の高齢者を1.2人で支える社会構造になると想定

平成2年 (1990年) (実績)

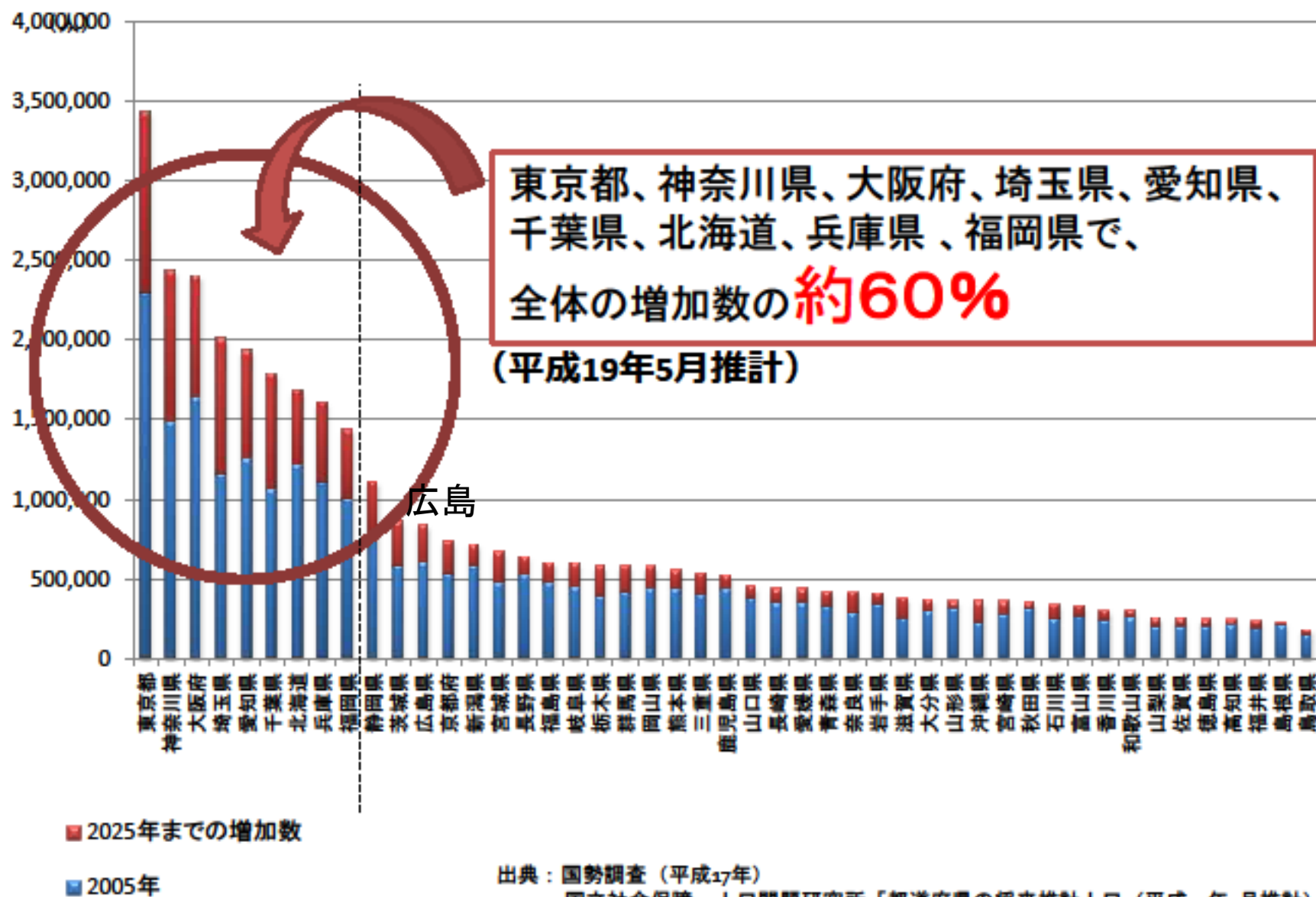
平成22年 (2010年) (実績)

平成37年 (2025年)

平成72年 (2060年)

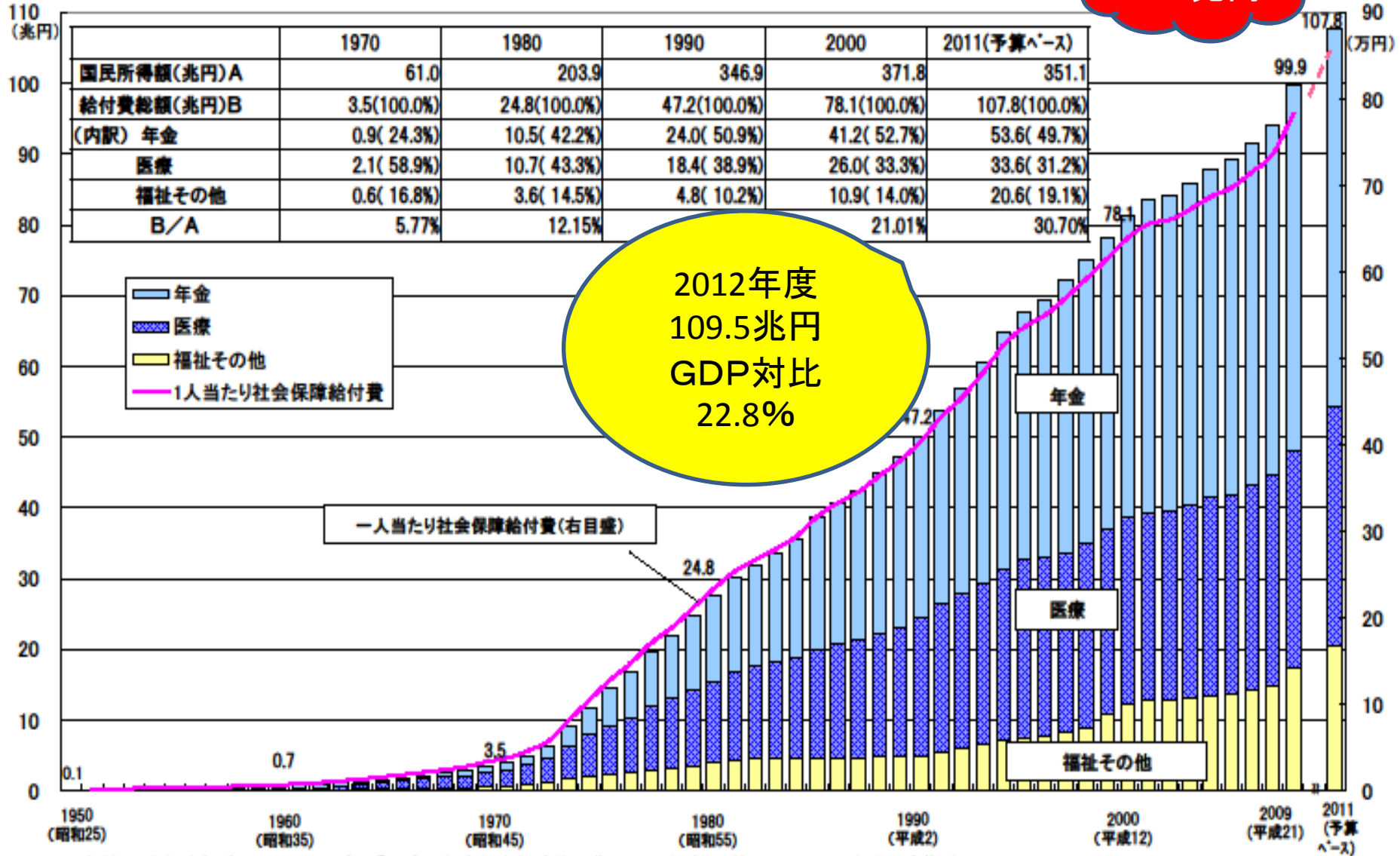


都道府県別高齢者人口(65歳以上)の増加数 (2005年 → 2025年)



社会保障給付費の推移

2025年
149兆円



資料: 国立社会保障・人口問題研究所「平成21年度社会保障給付費」、2011年度(予算ベース)は厚生労働省推計、

2011年度の国民所得額は平成23年度の経済見通しと経済財政運営の基本的態度(平成23年1月24日閣議決定)

(注) 図中の数値は、1950,1960,1970,1980,1990,2000及び2008並びに2011年度(予算ベース)の社会保障給付費(兆円)である。

社会保障給付費の見通し

(兆円)

109.5兆円
(GDP対比22.8%)

148.9兆円
(GDP対比24.4%)

消費税増税は、
社会保障給付費
に充当するため

- その他
- 子ども子育て
- 介護
- 医療
- 年金

介護
2.34倍

医療
1.54倍

年金
1.12倍

介護, 8.4

医療, 35.1

年金, 53.8

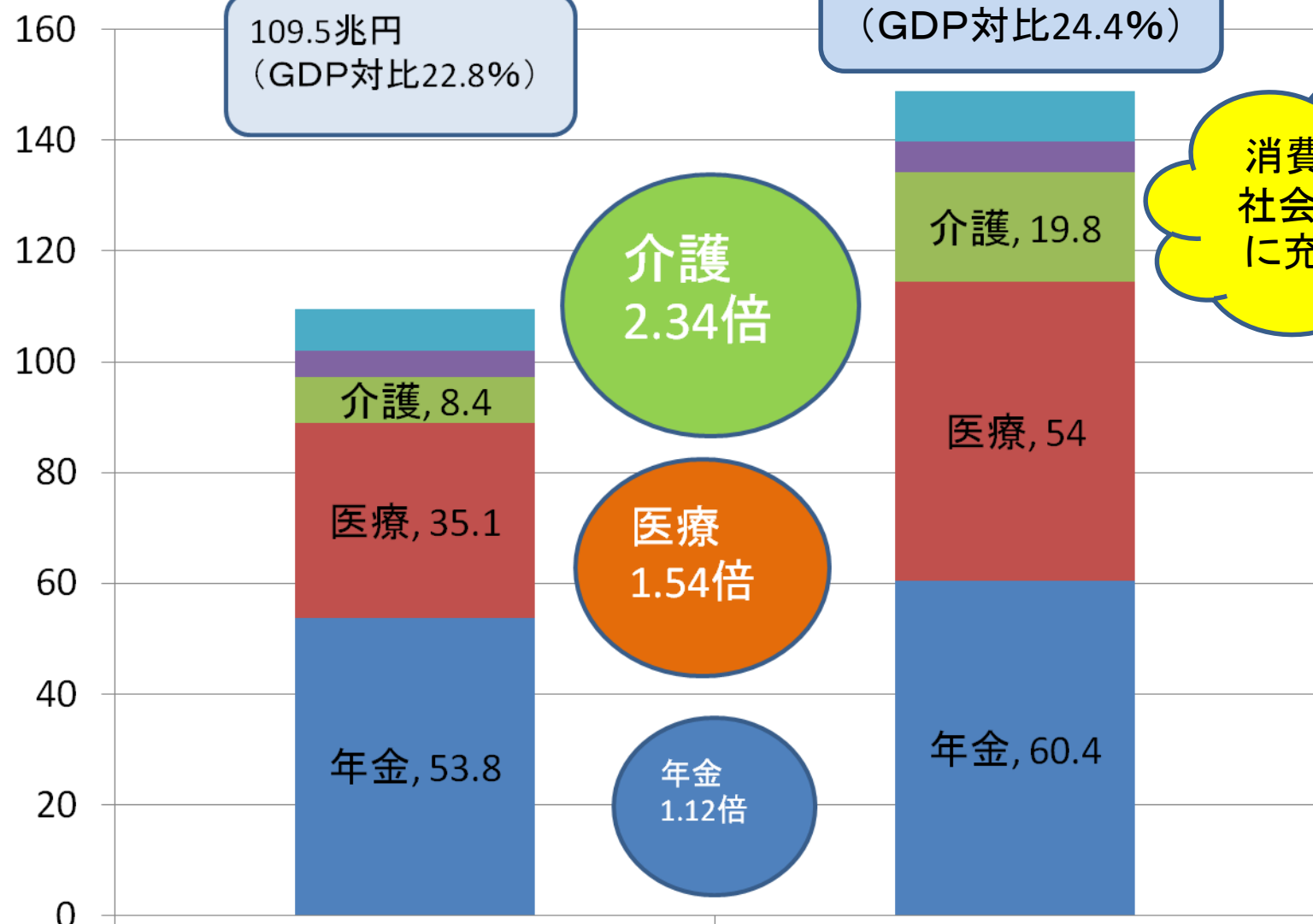
介護, 19.8

医療, 54

年金, 60.4

2012年度

2025年度



消費税アップ1年半、先延ばし 2017年4月をメドに



おかげで、診療報酬改定は2016年、17年、18年と3年連続改定！

消費税アップ先延ばし

2015年度厚労省予算縮小

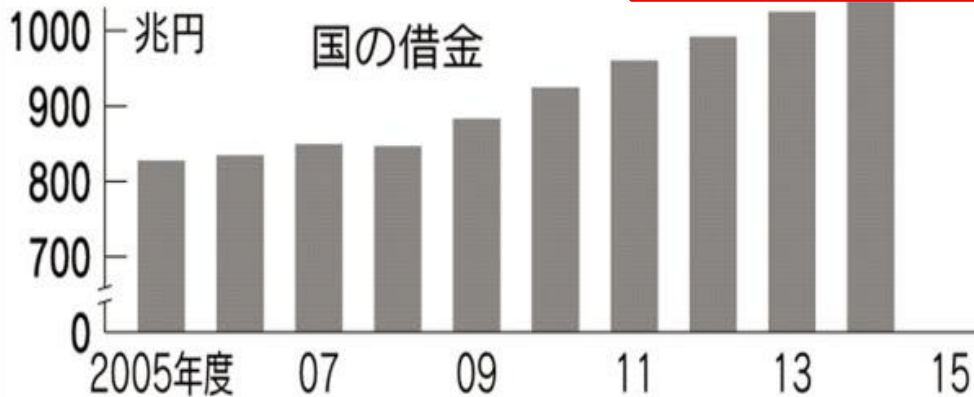
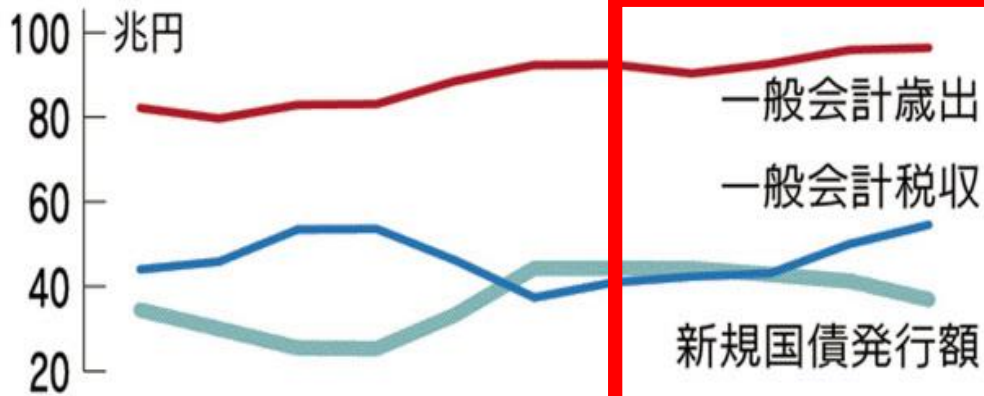
- 2015年度予算における「社会保障の充実策」予算の概要
- 財源は税率10%への増税が延期されたことに伴い、2015年10月から増税分、約3千億円減った
- しかし、消費税率8%への引き上げによる増収分1兆3500億円
- これに社会保障と税の一体改革に基づく医療や介護の見直しで1400億円を節約して上積みし、合計1兆4900億円を確保
- 医療と介護分野に8千億円強
 - 医療、介護では、15年度に新たに拡充する施策に4300億円程度
 - 国民健康保険を安定させる基金の創設(200億円)
 - 国保の財政支援に1900億円、認知症施策に200億円など
 - 介護職員の処遇改善にも700億円以上を充てる
 - 医療介護に係わる新たな基金(地域医療介護総合確保基金)は医療は昨年度と同額900億円を充て、介護に800億円、合計1700億

2015年度予算案の概要と 介護報酬改定



2015年度予算案の概要

新規国債発行額は40兆円を下回る



(注)当初予算ベース。国の借金は長期、短期などの合計、年度末時点、14年度は9月末

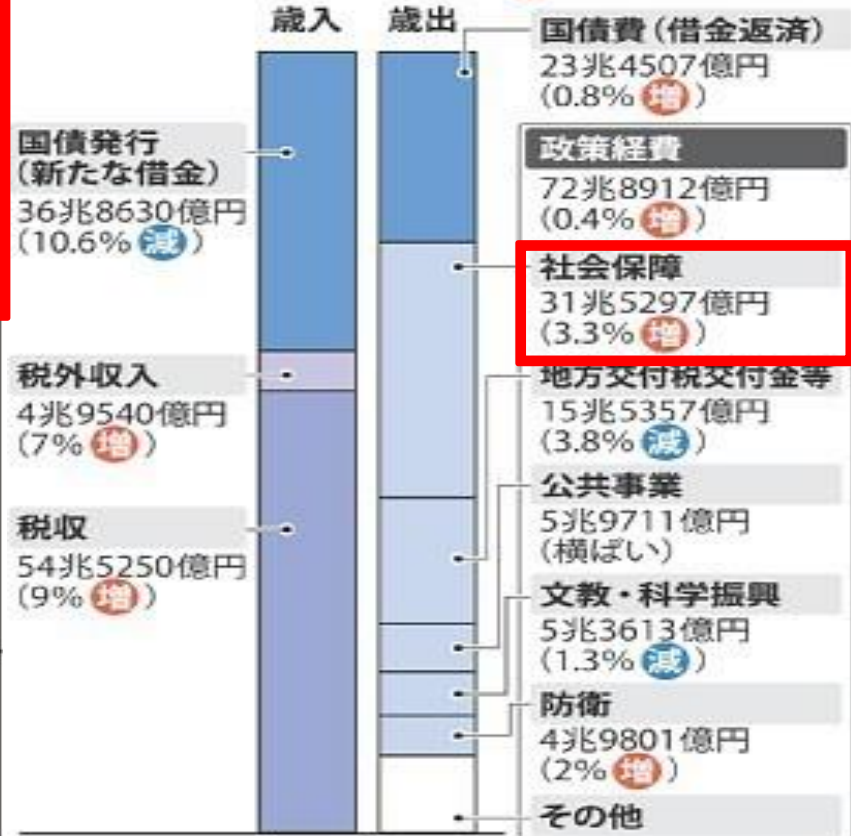
2015年度予算案の概要

※カッコ内は前年度当初予算比増減率。四捨五入の関係で、合計が合わないことがある。⬆は増加、⬇は減少

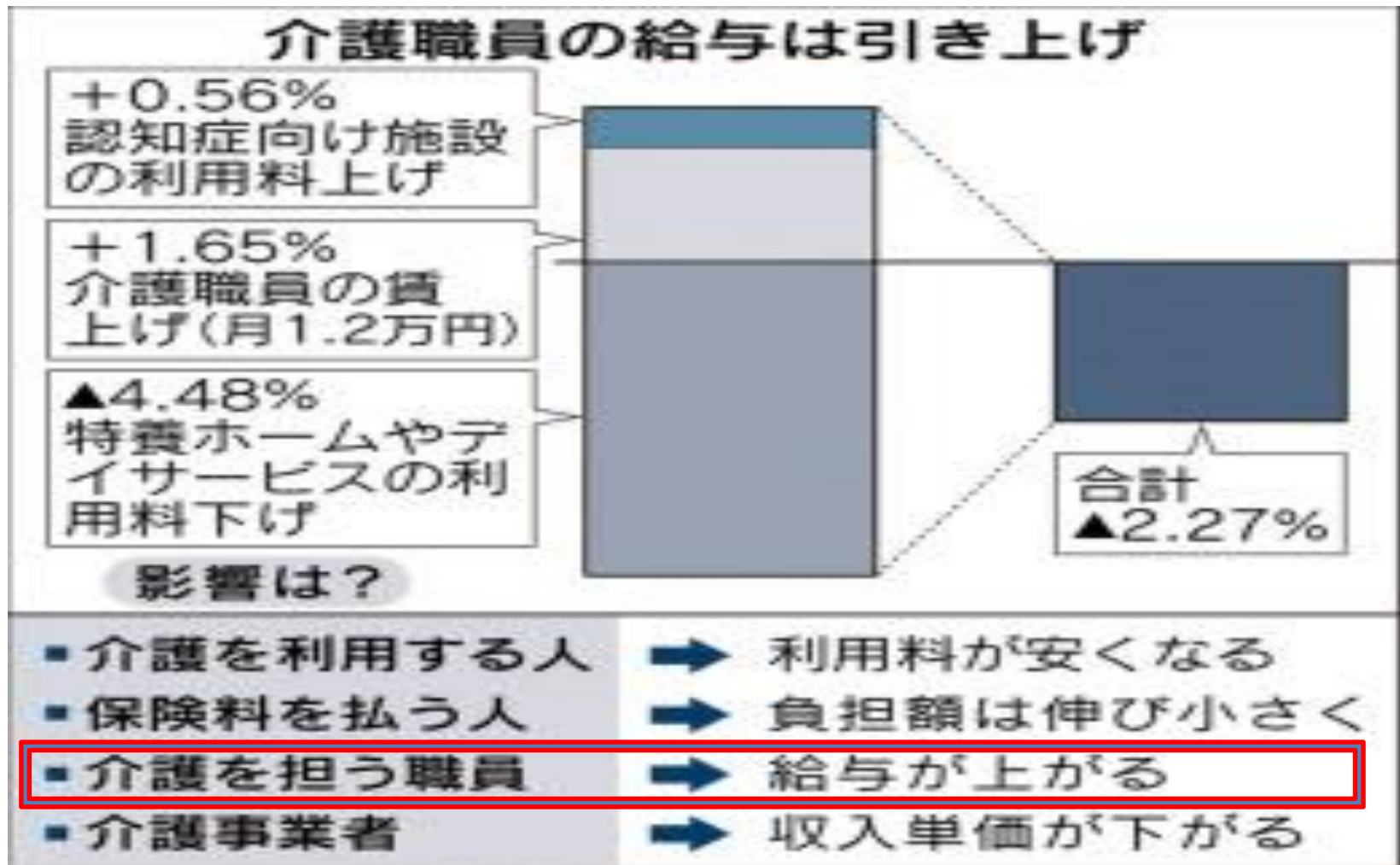
2年連続
過去最大

一般会計総額

96兆3420億円 (0.5% 増)



介護報酬、9年ぶり下げ 2.27%減額決定



マイナス2.27%の内訳

介護報酬改定で4月からこうなる

特別養護 老人ホーム		↓	「利益率」が高いとされ、基本報酬を減額
小規模の デイサービス		↓	効率化、大規模化に向けて基本報酬を減額
24時間の 随時巡回 サービス	24h 	↑	医師や看護師、介護職員らの連携促進に新たに加算
訪問看護		↑	実績ある事業所には新たに加算
介護職員の 待遇改善		↑	月1万2千円相当のアップを目指す

報酬全体の
改定率



マイナス**2.27%**
9年ぶりの引き下げ

地域医療介護一括法



社会保障制度改革国民会議 最終報告書(2013年8月6日)



最終報告が清家会長から安倍首相に手渡し

国民会議報告のポイント

- 医療提供体制の見直し
 - 病床機能情報報告制度の早期導入
 - 病床機能の分化と連携の推進
 - 在宅医療の推進
 - 地域包括ケアシステムの推進
 - 医療職種の業務範囲の見直し
 - 総合診療医の養成と国民への周知

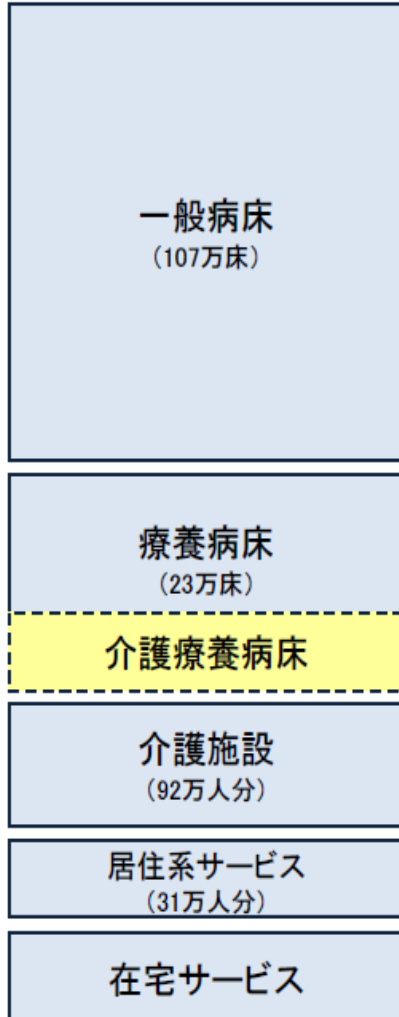
国民会議報告のポイント

- 都道府県の役割強化
 - 医療提供体制の構築に関する都道府県の役割強化
 - 国民健康保険の運営業務の都道府県への移行
 - 医療法人間の再編・統合をしやすくするための制度見直し

社会保障・税一体改革素案が目指す医療・介護機能再編(将来像)

○ 患者ニーズに応じた病院・病床機能の役割分担や、医療機関間、医療と介護の間の連携強化を通じて、より効果的・効率的な医療・介護サービス提供体制を構築。

【2011(H23)年】



【取組の方向性】

- 入院医療の機能分化・強化と連携
 - ・急性期への医療資源集中投入
 - ・亜急性期、慢性期医療の機能強化 等

○地域包括ケア体制の整備

- ・在宅医療の充実
 - ・看取りを含め在宅医療を担う診療所等の機能強化
 - ・訪問看護等の計画的整備 等
- ・在宅介護の充実
 - ・居住系サービスの充実・施設ユニット化
 - ・ケアマネジメント機能の強化 等

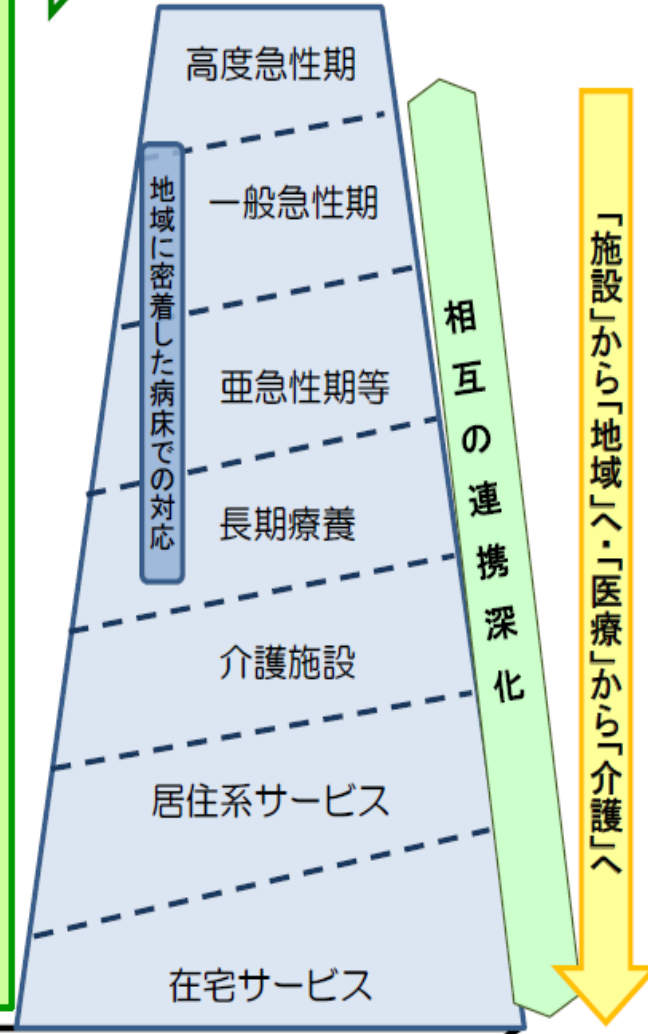
2012年以降、診療報酬・介護報酬の体系的見直し

基盤整備のための一括的法整備(2012年
目途法案化)

【患者・利用者の方々】

- ・病気になっても、職場や地域生活へ早期復帰
- ・医療や介護が必要になっても、住み慣れた地域での暮らしを継続

【2025(H37)年】



医療・介護の基盤整備・再編のための集中的・計画的な投資

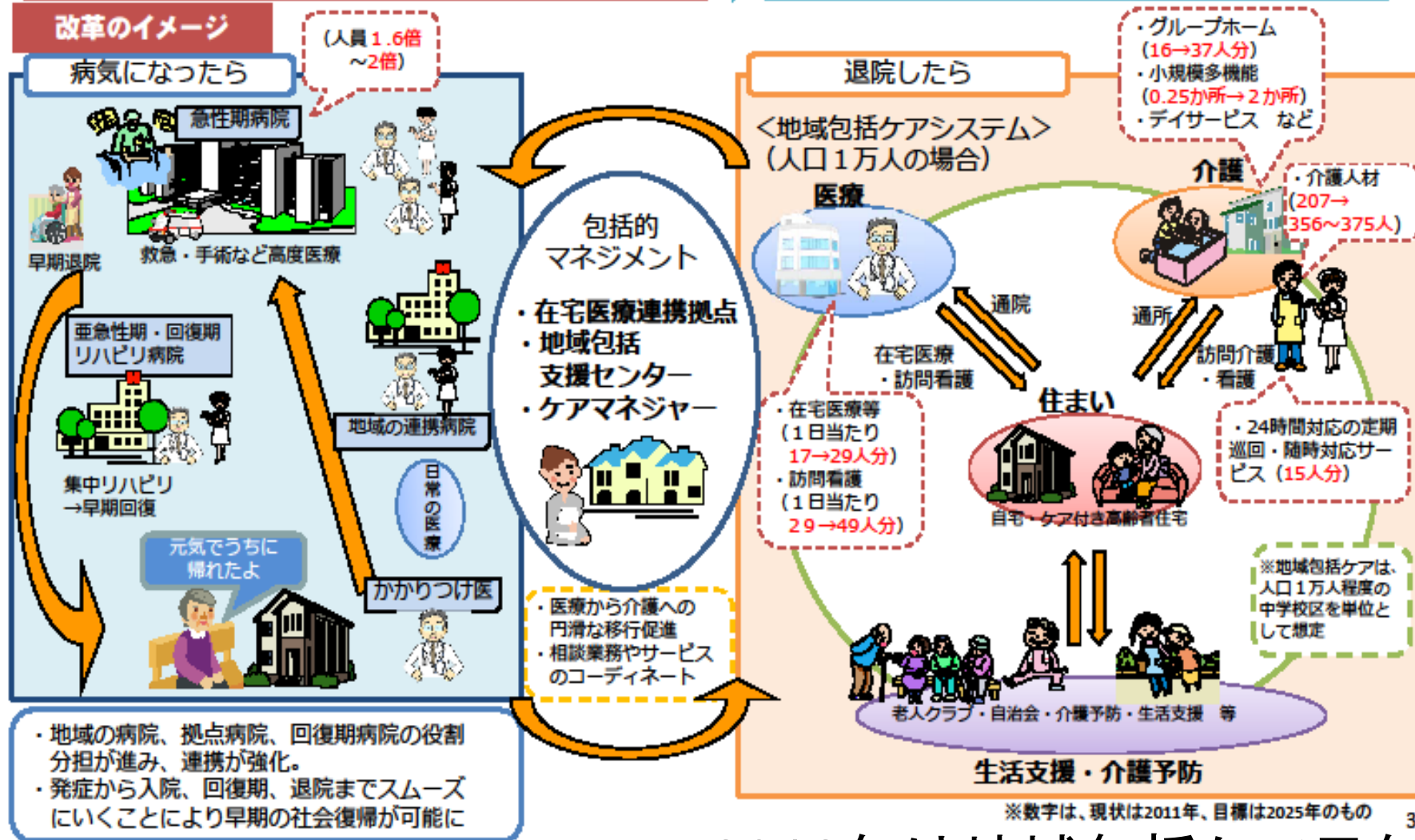
改革の方向性 ②

医療・介護サービス保障の強化

- 高度急性期への医療資源集中投入などの入院医療強化
- 在宅医療の充実、地域包括ケアシステムの構築

どこに住んでいても、その人にとって適切な医療・介護サービスが受けられる社会へ

改革のイメージ



2012年は地域包括ケア元年

地域医療・介護一括法成立可決(2014年6月18日)

医療

基金の創設： 医療提供体制を見直す医療機関などに補助金を配るための基金を都道府県に創設(2014年度)

病床機能報告制度： 医療機関が機能ごとの病床数を報告する制度を導入(2014年10月)

地域医療構想： 都道府県が「地域医療構想」を作り、提供体制を調整(2015年4月)

医療事故を第三者機関に届けて出て、調査する仕組みを新設(2015年10月)

介護

「要支援」の人への通所・訪問看護サービスを市町村に移管(2015年4月から段階的に)

一定の所得がある利用者の自己負担割合を1割から2割に引き上げ(2015年8月)

所得が低い施設入居者向けの食費・部屋代補助の対象を縮小(2015年8月)

所得が低い高齢者の保険料軽減を拡充(2015年4月)

特養への新規入居者を原則「要介護3以上」に限定(2015年4月)

2014年6月18日
可決成立

(カッコ内は施行時期)

2014年5月14日衆院
厚生労働委員会で
強行採決！



衆議院 TVインターネット審議中継

Welcome to the House of Representatives Internet-TV

HOME

お知らせ

利用方法

FAQ

アンケート



強行採決の前日、5月13日衆議院厚生労働委員会参考人招致
「地域包括ケアシステムにおける看護師・薬剤師の役割と課題」

パート2

地域医療構想、3つの課題

- 課題① 構想区域の設定課題
- 課題② 必要病床数の設定課題
- 課題③ 地域経営統合の課題

病床機能報告制度と地域医療構想（ビジョン）の策定

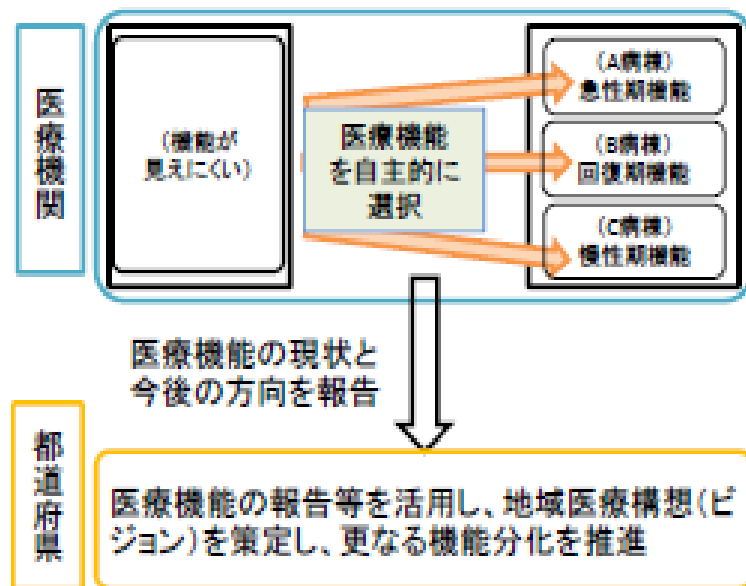
○ 病床機能報告制度（平成26年度～）

医療機関が、その有する病床において担っている医療機能の現状と今後の方向を選択し、病棟単位で、都道府県に報告する制度を設け、医療機関の自主的な取組みを進める。

○ 地域医療構想（ビジョン）の策定（平成27年度～）

都道府県は、地域の医療需要の将来推計や報告された情報等を利用して、二次医療圏等ごとの各医療機能の将来の必要量を含め、その地域にふさわしいバランスのとれた医療機能の分化と連携を適切に推進するための地域医療のビジョンを策定し、医療計画に新たに盛り込み、さらなる機能分化を推進。

国は、都道府県における地域医療構想（ビジョン）策定のためのガイドラインを策定する（平成26年度～）。



(地域医療構想(ビジョン)の内容)

1. 2025年の医療需要
入院・外来別・疾患別患者数 等
2. 2025年に目指すべき医療提供体制
・二次医療圏等（在宅医療・地域包括ケアについては市町村）ごとの医療機能別の必要量
3. 目指すべき医療提供体制を実現するための施策
例) 医療機能の分化・連携を進めるための施設設備、医療従事者の確保・養成等

医療機関が報告する医療機能

◎ 各医療機関(有床診療所を含む。)は病棟単位で(※)、以下の医療機能について、「現状」と「今後の方向」を、都道府県に報告する。

※ 医療資源の効果的かつ効率的な活用を図る観点から医療機関内でも機能分化を推進するため、「報告は病棟単位を基本とする」とされている(「一般病床の機能分化の推進についての整理」(平成24年6月急性期医療に関する作業グループ))。

◎ 医療機能の名称及び内容は以下のとおりとする。

医療機能の名称	医療機能の内容
高度急性期機能	○ 急性期の患者に対し、状態の早期安定化に向けて、診療密度が特に高い医療を提供する機能
急性期機能	○ 急性期の患者に対し、状態の早期安定化に向けて、医療を提供する機能
回復期機能	○ 急性期を経過した患者への在宅復帰に向けた医療やリハビリテーションを提供する機能。 ○ 特に、急性期を経過した脳血管疾患や大腿骨頸部骨折等の患者に対し、ADLの向上や在宅復帰を目的としたリハビリテーションを集中的に提供する機能(回復期リハビリテーション機能)。
慢性期機能	○ 長期にわたり療養が必要な患者を入院させる機能 ○ 長期にわたり療養が必要な重度の障害者(重度の意識障害者を含む)、筋ジストロフィー患者又は難病患者等を入院させる機能

(注) 一般病床及び療養病床について、上記の医療機能及び提供する医療の具体的内容に関する項目を報告することとする。

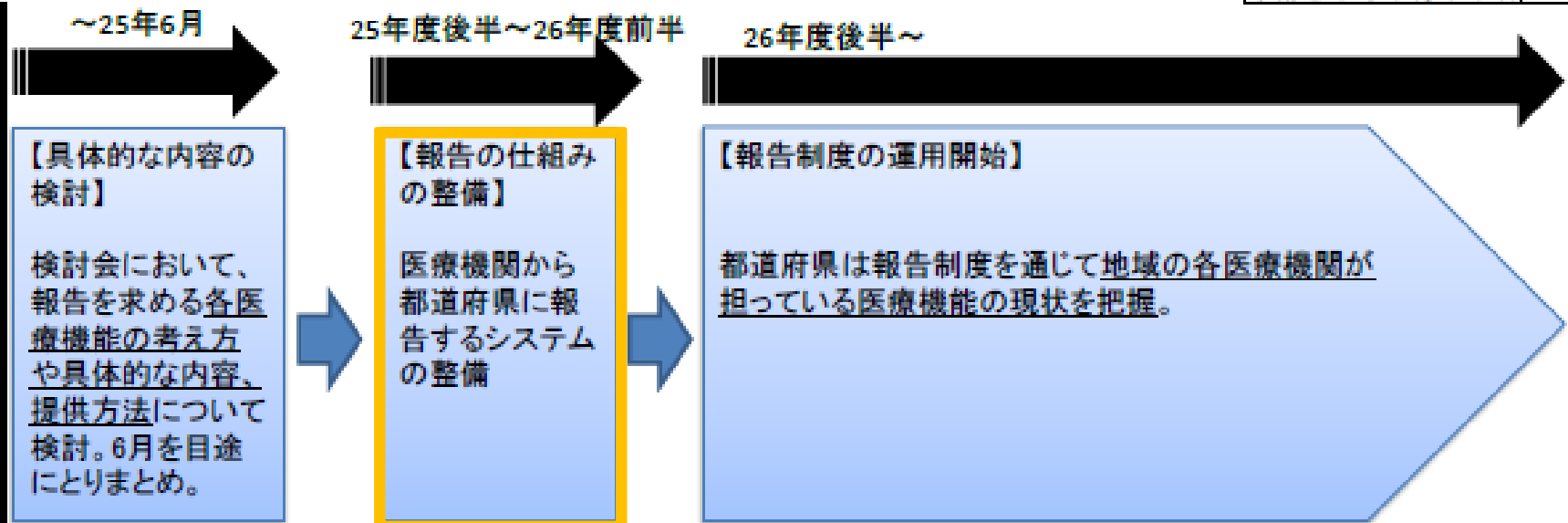
◎ 病棟が担う機能を上記の中からいずれか1つ選択して、報告することとするが、実際の病棟には、様々な病期の患者が入院していることから、提供している医療の内容が明らかとなるように具体的な報告事項を検討する。

◎ 医療機能を選択する際の判断基準は、病棟単位の医療の情報が不足している現段階では具体的な数値等を示すことは困難であるため、報告制度導入当初は、医療機関が、上記の各医療機能の定性的な基準を参考に医療機能を選択し、都道府県に報告することとする。

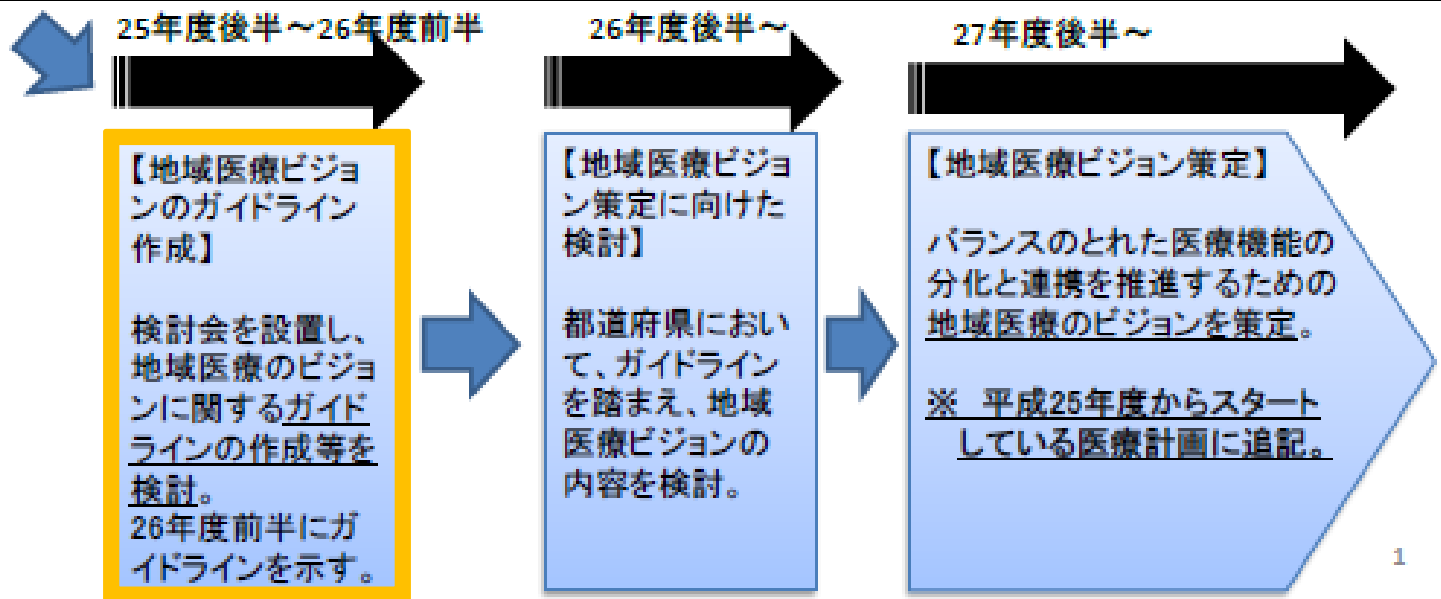
報告制度の導入と地域医療ビジョン策定までの流れ

第6回病床機能情報の報告・提供の具体的なあり方に関する検討会
平成25年5月30日
参考資料

報告制度



地域医療ビジョン



病床機能報告制度と地域医療ビジョン

- 報告項目

- 人員配置・医療機器等

- 医療機関が看護職数などの人員配置や医療機器などの設備について、厚労省が整備するサーバーへ送る項目（病棟単位23項目、病院単位22項目）

- 手術・処置件数等

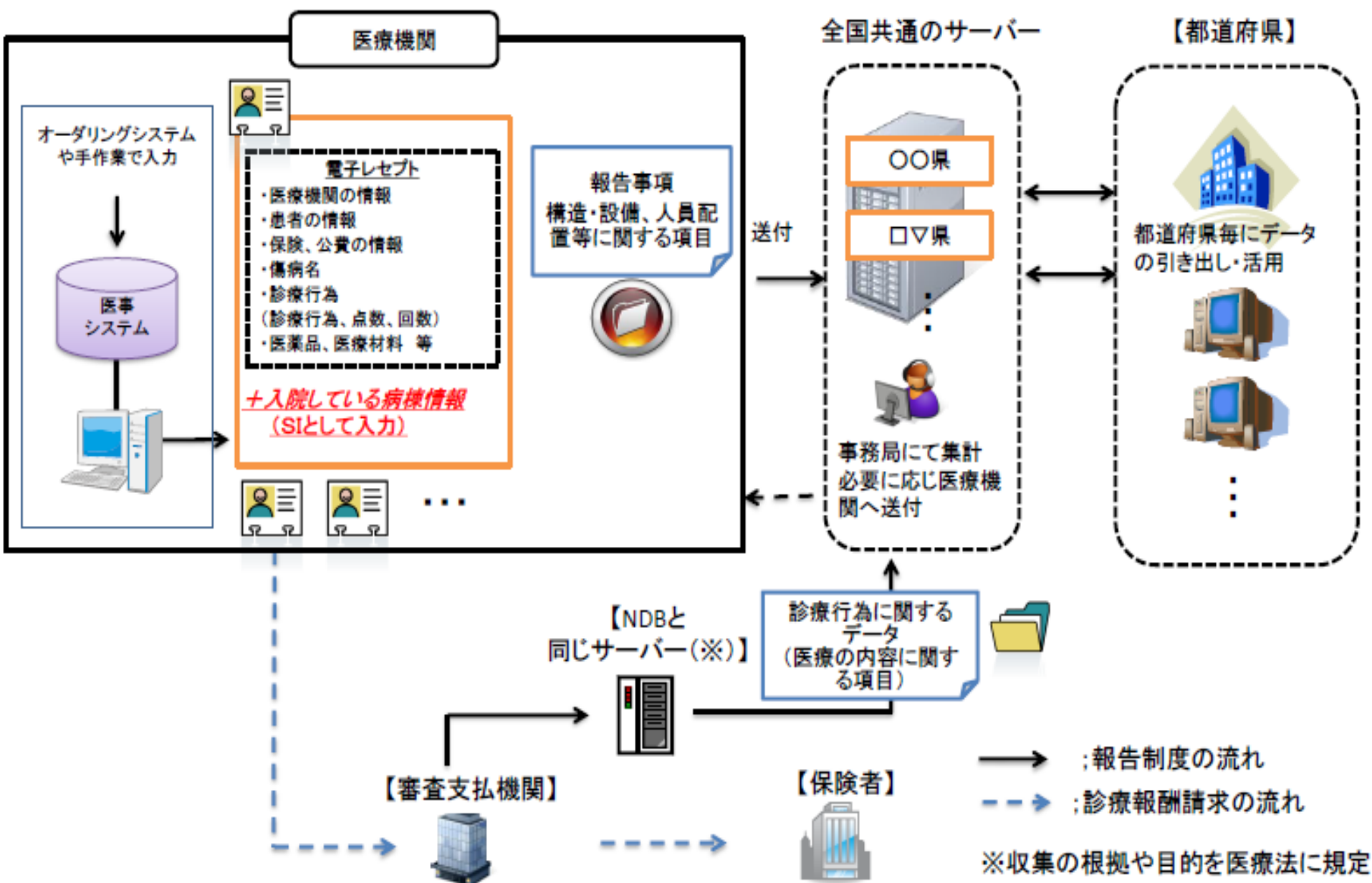
- 手術件数や処置件数など、提供している医療の内容を「レセプト情報・特定健診等情報データベース（NDB）」を活用して自動的に集計する項目（81項目）

- 地域医療構想（ビジョン）

- 病床機能の「今後の方向」は6年後の方向性
 - 「地域医療構想（ビジョン）のためのガイドラインを策定する検討会」で議論

病床機能報告制度における集計等の作業について

別添2



7月時点で44万床(44%)が急性期として届けた

病床機能報告制度における機能別病床数の報告状況【速報値】

○ 以下の集計は、12月19日時点でデータクリーニングが完了し、集計可能となった医療機関におけるデータを集計した速報値である。

- ・報告対象となる病院7,432施設、有床診療所8,117施設のうち、11月30日までに病院6,808施設(91.6%)、有床診療所5,395施設(66.5%)が報告済み
- ・このうち12月19日時点でデータクリーニングが完了した病院5,181施設(69.7%)、有床診療所3,774施設(46.5%)のデータを集計した。
- ・集計対象施設における許可病床数合計は、939,462床
(cf. 医療施設調査(動態)における平成26年6月末時点の許可病床(一般、療養)の総数は1,339,640床)
- ・今回の集計対象施設についても追加のデータ修正等が生じる可能性があり、集計内容は変動し得る。



	高度急性期	急性期	回復期	慢性期	計
一般病床	153,052	437,613	46,280	63,911	700,856
療養病床	0	1,554	39,020	193,046	233,620
合計	153,052	439,167	85,300	256,957	934,476
構成比	16.4%	47.0%	9.1%	27.5%	100.0%

(注)集計対象施設のうち、2014年7月1日時点の病床の機能について未回答の病床が4,986床分あり、上表には含めていない。

地域医療構想策定ガイドライン等 に関する検討会



座長：遠藤久夫・学習院大学経済学部長

地域医療構想策定ガイドライン等に関する検討会 構成員名簿

(敬称略。五十音順)

	相澤 孝夫	一般社団法人日本病院会副会長
	安部 好弘	公益社団法人日本薬剤師会常任理事
	石田 光広	稲城市役所福祉部長
◎	遠藤 久夫	学習院大学経済学部長
○	尾形 裕也	東京大学政策ビジョン研究センター特任教授
	加納 繁照	一般社団法人日本医療法人協会会長代行
	齋藤 訓子	公益社団法人日本看護協会常任理事
	榎本 章司	公益社団法人日本精神科病院協会政策委員会委員長
	清水 循行	東京都奥多摩町福祉保健課長
	武久 洋三	一般社団法人日本慢性期医療協会会長
	土居 文朗	慶應義塾大学経済学部教授
	中川 俊男	公益社団法人日本医師会副会長
	西澤 寛俊	公益社団法人全日本病院協会会長
	花井 圭子	日本労働組合総連合会総合政策局長
	遠見 公雄	公益社団法人全国自治体病院協議会会長
	本多 伸行	健康保険組合連合会理事
	松田 晋哉	産業医科大学医学部教授
	山口 育子	NPO 法人ささえあい医療人権センター COML 理事長
	渡辺 顕一郎	奈良県医療政策部長
	和田 明人	公益社団法人日本歯科医師会副会長

※ ◎ 座長 ○ 座長代理

地域医療構想策定プロセス

構想区域の設定

```
graph TD; A[構想区域の設定] --> B[構想区域における  
医療需要の推計]; B --> C[地域医療構想調整会議で  
医療提供体制(必要病床数)  
を協議];
```

構想区域における
医療需要の推計

地域医療構想調整会議で
医療提供体制(必要病床数)
を協議

課題①

構想区域の設定

東京都 二次保健医療圏



構想区域の設定

- 構想区域とは2025年を見据えて、「地域における病床の機能分化及び連携を推進するための基準として厚生労働省令で定める基準に従い定める区域」のこと
- 地域医療構想策定ガイドライン等に関する検討会（座長：遠藤久夫・学習院大学経済学部長 2014年10月17日）
- 「現状の2次医療圏は、さまざまな課題を持っているとはいえ、他に代わる有効なものがあるわけではないので、これをベースにし、4つの要素を勘案するという、厚労省の提案がおおむね認められたと思う」
- 「4つの要素」
 - (1)人口規模
 - (2)患者の受療行動(流出率・流入率)
 - (3)疾病構造の変化
 - (4)基幹病院までのアクセス時間等の変化

地域医療構想と構想区域の設定

- 構想区域

- 「地域における病床の機能分化及び連携を推進するための基準として厚生労働省令で定める基準に従い定める区域」

- 医療法

- 二次医療圏

- 入院医療を完結する圏域

構想区域に二次医療圏が適切か？

- 2次医療圏単位で「構想区域」の設定を想定
- **しかし現状の2次医療圏がそもそも妥当か？**
- 前回医療計画見直しの際、2次医療圏見直し（地方の小規模医療圏見直し）を行おうとしたが進まなかった経緯がある
- 2次医療圏見直し
 - 人口20万人未満で、流出率20%以上、流入率20%未満の医療圏を見直すことになった
 - 87医療圏が対象、しかし実際には3県の医療圏しか見直されなかった

医療計画見直し等検討会

- 伊藤 伸一 日本医療法人協会副会長
- 尾形 裕也 九州大学大学院医学研究院教授
- 神野 正博 全日本病院協会副会長
- 齋藤 訓子 日本看護協会常任理事
- 末永 裕之 日本病院会副会長
- 鈴木 邦彦 日本医師会常任理事
- 池主 憲夫 日本歯科医師会常務理事
- 中沢 明紀 神奈川県保健福祉局保健医療部長
- 長瀬 輝誼 日本精神科病院協会副会長
- 伏見 清秀 東京医科歯科大学大学院教授
- 布施 光彦 健康保険組合連合会副会長
- **○武藤 正樹 国際医療福祉大学大学院教授**
- 山本 信夫 日本薬剤師会副会長
- 吉田 茂昭 青森県立中央病院長



第1回検討会
2010年12月17日

医療計画見直しの方向性

- ①医療圏見直し
 - 人口20万人未満、流出率20%以上、流入率20%未満
- ②数値指標の見直し
- ③精神疾患を5疾患目に追加
- ④医療従事者の確保に関する事項
- ⑤災害時における医療体制の見直し
- ⑥在宅医療に係わる医療体制の充実・強化

(参考)各都道府県の人口20万人未満の二次医療圏の現状

都道府県	二次医療圏数 (カッコ内は島部)		人口20万人未満の 二次医療圏数 (島部を除く)	人口20万人未満 かつ患者流入率20%未満 かつ患者流出率20%以上	都道府県	二次医療圏数 (カッコ内は島部)		人口20万人未満の 二次医療圏数 (島部を除く)	人口20万人未満 かつ患者流入率20%未満 かつ患者流出率20%以上
	S63年	H22年				S63年	H22年		
北海道	21	21 (0)	12	10	滋賀県	7	7 (0)	4	2
青森県	6	6 (0)	3	3	京都府	6	6 (0)	3	2
岩手県	9	9 (0)	<7>	<5>	大阪府	4	8 (0)	0	0
宮城県	5	7 (0)	<4>	<4>	兵庫県	10	10 (0)	3	1
秋田県	8	8 (0)	7	3	奈良県	3	5 (0)	1	1
山形県	4	4 (0)	1	0	和歌山県	6	7 (0)	6	4
福島県	7	7 (0)	<3>	<3>	鳥取県	3	3 (0)	1	0
茨城県	6	9 (0)	0	0	島根県	6	7 (1)	5	4
栃木県	5	5 (0)	0	0	岡山県	5	5 (0)	3	2
群馬県	10	10 (0)	6	0	広島県	10	7 (0)	2	1
埼玉県	9	10 (0)	1	1	山口県	9	8 (0)	4	2
千葉県	12	9 (0)	1	0	徳島県	3	6 (0)	5	3
東京都	13	13 (1)	0	0	香川県	5	5 (1)	2	1
神奈川県	8	11 (0)	0	0	愛媛県	6	6 (0)	4	2
新潟県	13	7 (1)	0	0	高知県	4	4 (0)	3	2
富山県	4	4 (0)	2	0	福岡県	10	13 (0)	7	4
石川県	4	4 (0)	2	2	佐賀県	3	5 (0)	4	1
福井県	4	4 (0)	3	2	長崎県	9	9 (4)	2	2
山梨県	8	4 (0)	3	1	熊本県	10	11 (0)	10	4
長野県	10	10 (0)	5	4	大分県	10	6 (0)	4	3
岐阜県	5	5 (0)	1	0	宮崎県	6	7 (0)	6	3
静岡県	10	8 (0)	2	0	鹿児島県	12	9 (2)	5	4
愛知県	8	11 (0)	2	0	沖縄県	5	5 (2)	1	1
三重県	4	4 (0)	1	0	計	345	349 (12)	151 <14>	87 <12>

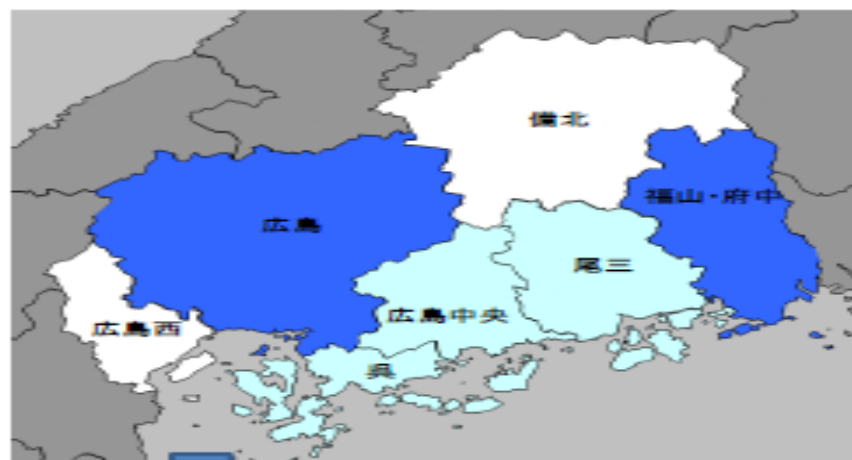
(カッコ内は被災3県における二次医療圏数)

※二次医療圏数は平成22年4月現在

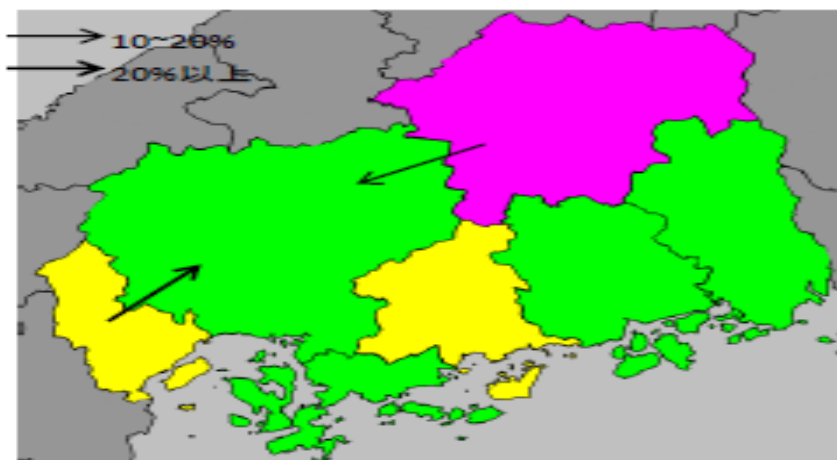
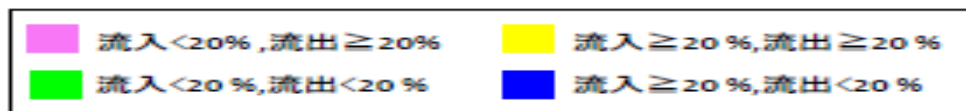
出典：平成20年患者調査(医政局指導課による特別集計：二次医療圏別、病院の療養病床及び一般病床の推計入院患者の圏内への流入患者割合、圏外への流出患者割合)

(広島県)

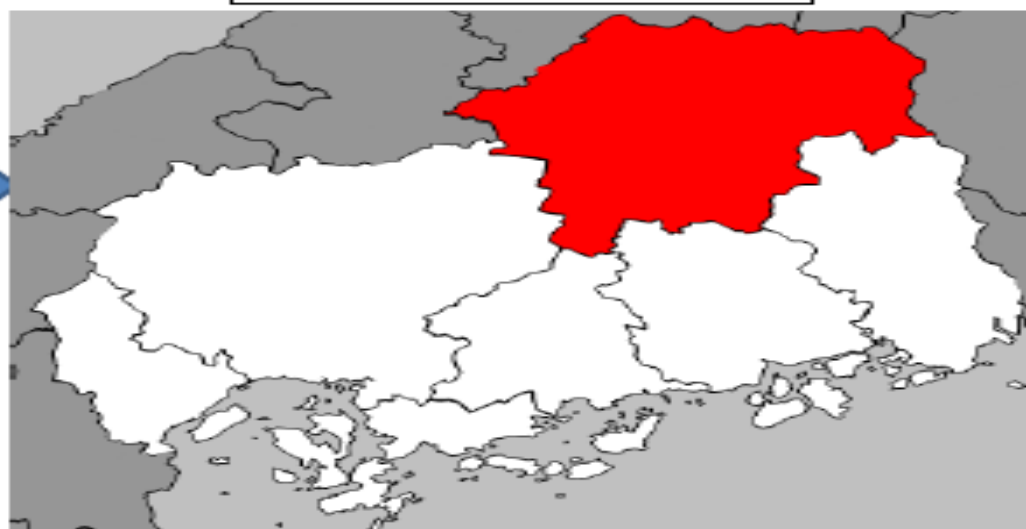
人口



流入出



■ 人口20万人未満
かつ患者流入率20%未満
かつ患者流出率20%以上



見直しをしない理由

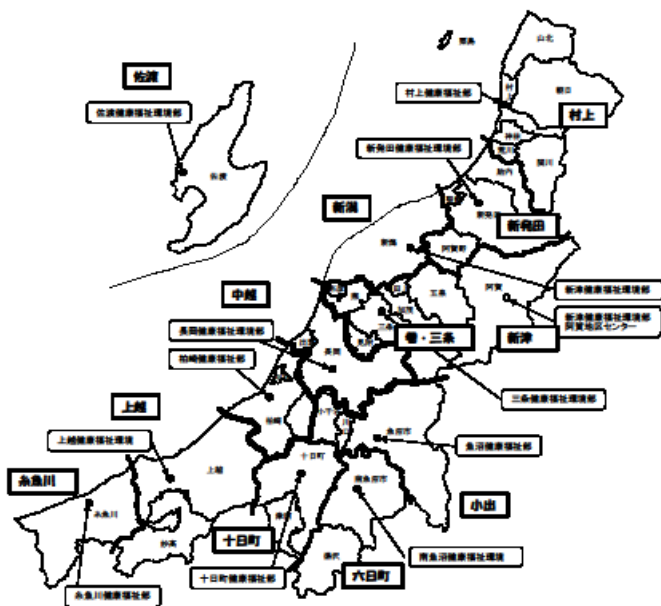
～都道府県アンケート調査～

- 「見直す必要がない」(8府県、5府県は見直し対象圏域を含まない府県)
- 「(見直しの)メリットがない」(4県)
- 「医療資源の確保がより困難になる」(4県)
- 「(見直しの)時間がない」(2県)
- 「2次医療圏に関連づけられた拠点病院の指定などに影響が出る」(2県)
- 「地域医療再生基金など進行中の事業計画に影響が出る」(2県)
- 自由回答
 - 「見直しに伴い患者の利便性が低下するとの懸念から関係団体の理解が得られない」
 - 「地域特性を考えると医療圏の合併は医療サービスの低下を招く恐れがある」
 - 「医療圏の中核病院の維持・強化が必要」「現医療圏での課題に取り組み、患者の流入を解消することが住民に望まれている」

新潟県では平成の市町村大合併を契機に 二次医療圏を見直していた！

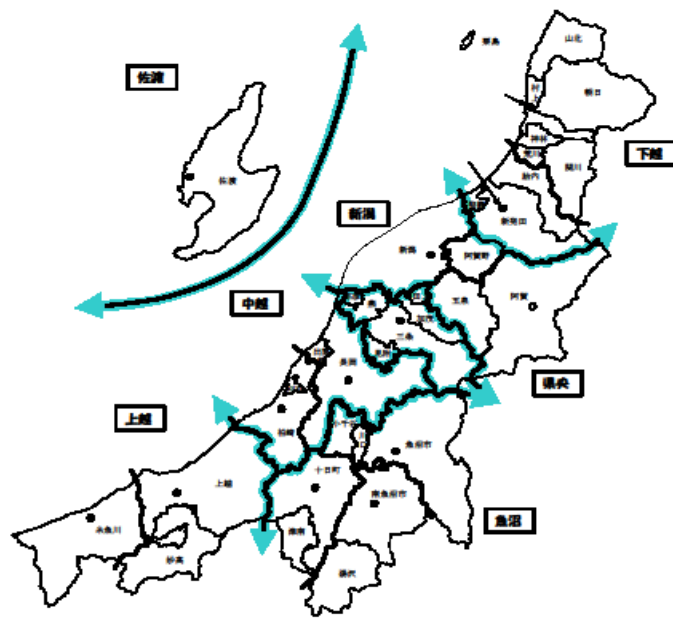
13圏域(1987年)→7圏域(2006年)

平成18年3月31日までの二次保健医療圏



二次医療圏名

平成18年4月からの新たな二次保健医療圏



新しい二次医療圏

二次医療圏名

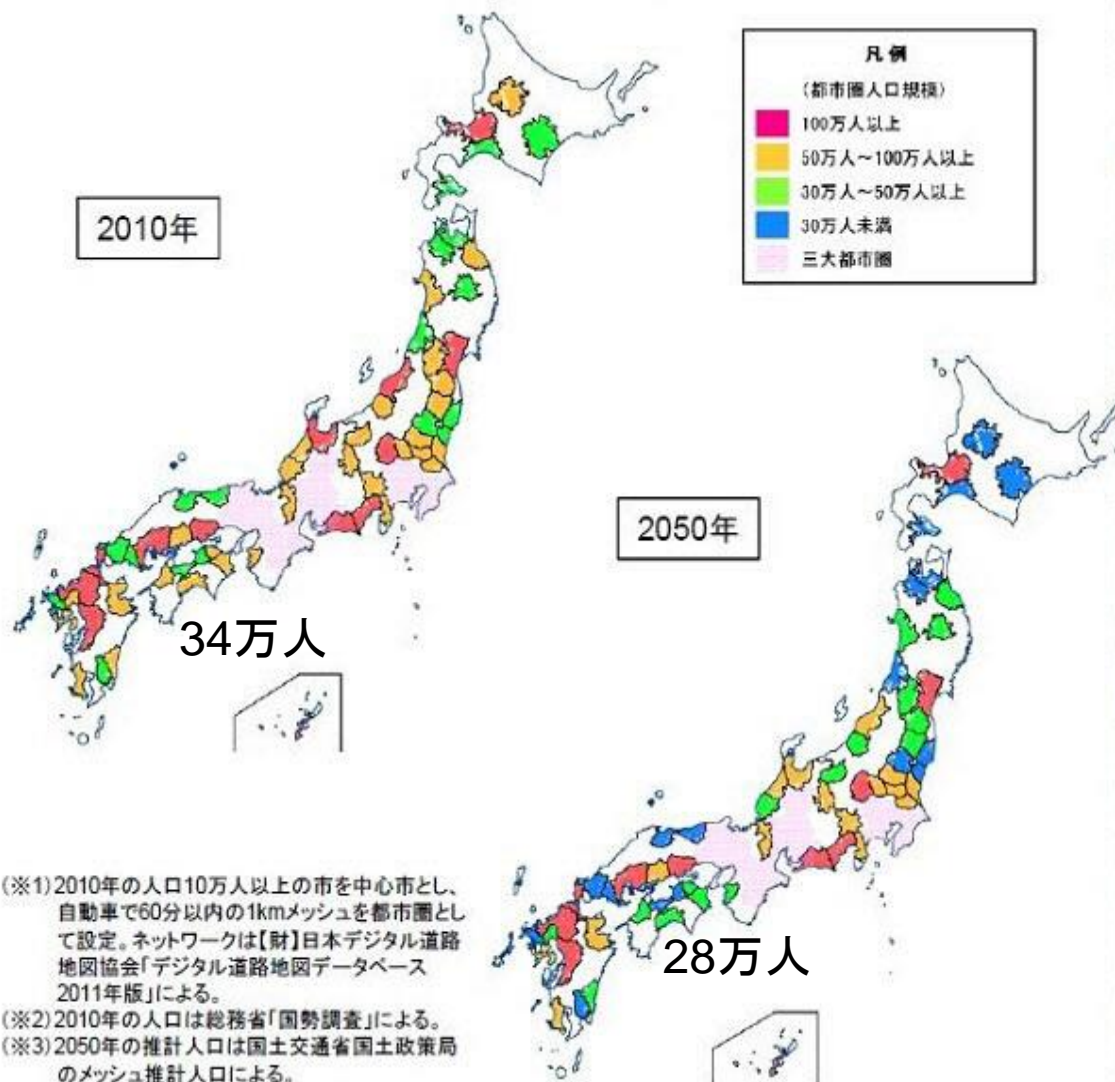
医療圏見直しの課題

- 次回医療計画で2次医療圏の再設定
 - 人口規模が大きく、流入型の医療圏を中核として、医療圏を統合してはどうか？
 - 新たな見直しコンセプトと基準を設定する
 - キーワードは「集中！」
 - 前回は人口規模の小さい医療圏の見直し
 - これからは人口規模の大きい医療圏に周辺医療圏を統合する。このため中核医療圏を指定してはどうか？
 - 中核医療圏の指定基準を作ってはどうか？

○30万人以上の都市圏※は、61(2010年)から43(2050年)へと激減。

※)三大都市圏を除く。

2010年に人口30万人以上の都市圏(三大都市圏を除く)の人口の変化



2050年に人口30万人を維持できる都市圏(中心市)	
【43都市圏】	
札幌・小樽・江別	
八戸	
盛岡	
仙台・大崎	
秋田	
山形	
福島	
郡山	
水戸・ひたちなか	
土浦・つくば	
宇都宮・鹿沼	
栃木・小山・筑西	
足利・佐野・桐生・太田	
前橋・高崎・伊勢崎	
新潟・三条・新潟田	
長岡	
富山・高岡	
金沢・小松・白山	
福井	
甲府	
長野	
松本	
沼津・三島	
静岡・富士・富士宮・焼津・藤枝・島田	
浜松・豊川・磐田・豊橋・豊川	
長浜・彦根・東近江	
和歌山	
岡山・倉敷	
福山・尾道・三原	
広島・呉・廿日市・東広島・岩国	
徳島	
高松	
松山	
高知	
北九州・下関	
福岡・飯塚・筑紫野・春日・久留米・唐津	
佐賀	
長崎・諫早	
熊本・大牟田・八代	
大分・別府	
宮崎	
鹿児島	
那覇・浦添・沖縄・うるま	

2050年に人口30万人を維持できない都市圏(中心市)	
【18都市圏】	
函館	
旭川	
帯広	
苫小牧	
青森	
弘前	
鶴岡・酒田	
いわき	
日立	
那須塩原	
鳥取	
米子	
雲南	
山口・防府	
丸亀	
新居浜・西条	
佐世保	
宇城	

← 高知市

(※1) 2010年の人口10万人以上の市を中心市とし、自動車で60分以内の1kmメッシュを都市圏として設定。ネットワークは【財】日本デジタル道路地図協会「デジタル道路地図データベース 2011年版」による。

(※2) 2010年の人口は総務省「国勢調査」による。

(※3) 2050年の推計人口は国土交通省国土政策局のメッシュ推計人口による。

地域医療構想調整会議

- 地域医療構想策定ガイドラインに関する検討会（2014年11月21日）
- 地域医療構想調整会議
 - 地域医療構想(ビジョン)に関する「協議の場」
 - 議事、開催時期、設置区域、参加者の範囲・選定、参加の担保、合意の方法・履行の担保
 - ①病床機能と病床数、②病床機能報告制度の情報共有、③地域医療介護総合確保基金に関する都道府県計画、④地域包括ケアや人材の確保、診療科ごとの連携などビジョン達成の推進
 - 構想区域
 - 都道府県知事が適当と認める区域での設置、複数の調整会議を合同開催、議事に応じて地域・参加者を限定した開催、既存の会議対を活用した開催
- ビジョンは最終的には医療審議会が最終決定

地域医療構想に関する会議

都道府県単位の会議

都道府県

意見聴取

地域医療構想
(医療計画の一部)

都道府県医療審議会

(医療法第71条の2)

- ・ 都道府県知事の諮問に応じ、当該都道府県における医療を提供する体制の確保に関する重要事項を調査審議

医療専門職、市町村、保険者の代表、学識経験者

地域医療対策協議会

(医療法第30条の12)

- ・ 救急医療等確保事業に係る医療従事者の確保等必要とされる医療の確保について協議
- ・ 都道府県は参加者として関係者と共に協議し、施策を策定・公表

医療計画

二次医療圏等単位の会議

構想区域※1

※1 二次医療圏を原則としつつ、将来における要素を勘案して設定

地域医療構想調整会議

(医療法第30条の14)

- ・ 地域の病院・有床診療所が担うべき病床機能に関する協議
- ・ 病床機能報告制度による情報等の共有
- ・ 都道府県計画※2に盛り込む事業に関する協議
- ・ その他の地域医療構想の達成の推進に関する協議

二次医療圏

(平成27年2月末現在344圏域)

圏域連携会議

(医療計画作成指針平成24年3月30日)

- ・ 必要に応じて圏域ごとに関係者が必要に応じて、具体的な連携等について協議する場

活用※3

※3 圏域連携会議など、既存の枠組みを活用した形での開催も可能

地域医療構想調整会議

地域医療構想調整会議

地域医療構想調整会議

- ・ 複数の地域医療構想調整会議、複数の都道府県による合同開催や、地域・参加者を限定した形での開催など柔軟な運用が可能

- ・ 特定の議題に関する協議を継続的に実施する場合には専門部会・ワーキンググループを設置

※2 都道府県が作成する地域における医療及び介護の総合的な確保に関する目標を達成するために必要な事業の実施に関する計画

消費税増収分を活用し都道府県に設置された地域医療介護総合確保基金を活用し、計画に掲載された事業に要する経費を支弁

圏域
連携
会議

圏域
連携
会議

圏域
連携
会議

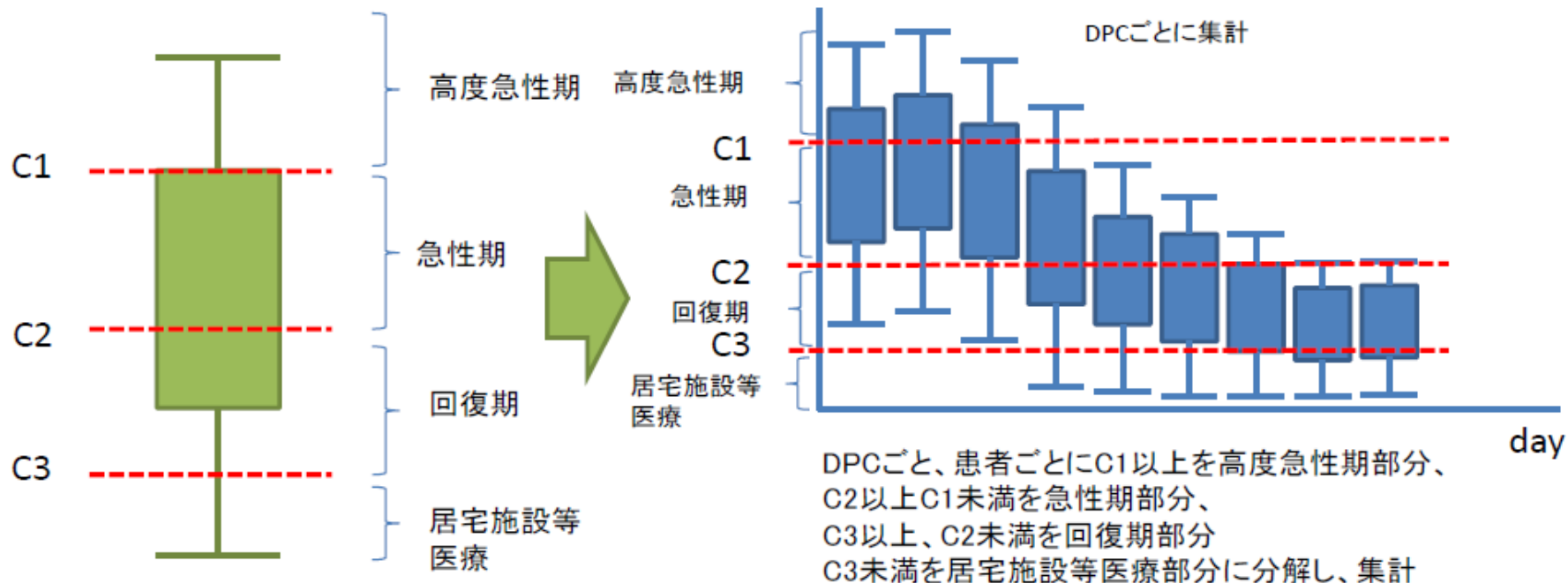
課題②必要病床数の設定

医療需要から 病床機能別病床数を推計

- 地域医療構想策定ガイドライン等に関する検討会(2014年10月31日)
 - 1日当たりの「**医療資源投入量**」の多寡で医療需要(患者数)を推計→病床機能別病床数を推計
 - DPCデータとNDBから、患者に対する個別の診療行為を診療報酬の出来高点数に換算して入院日数や入院継続患者の割合などと比較して医療資源投入量を算出
 - 医療資源投入量(1日あたり入院医療費から入院基本料とリハを除いた出来高部分、医薬品、検査、手術、処置、画像など)
 - 医療資源投入量の高い段階から順に、高度急性期機能・急性期機能・回復期機能・慢性期機能の4つの医療機能を位置付ける

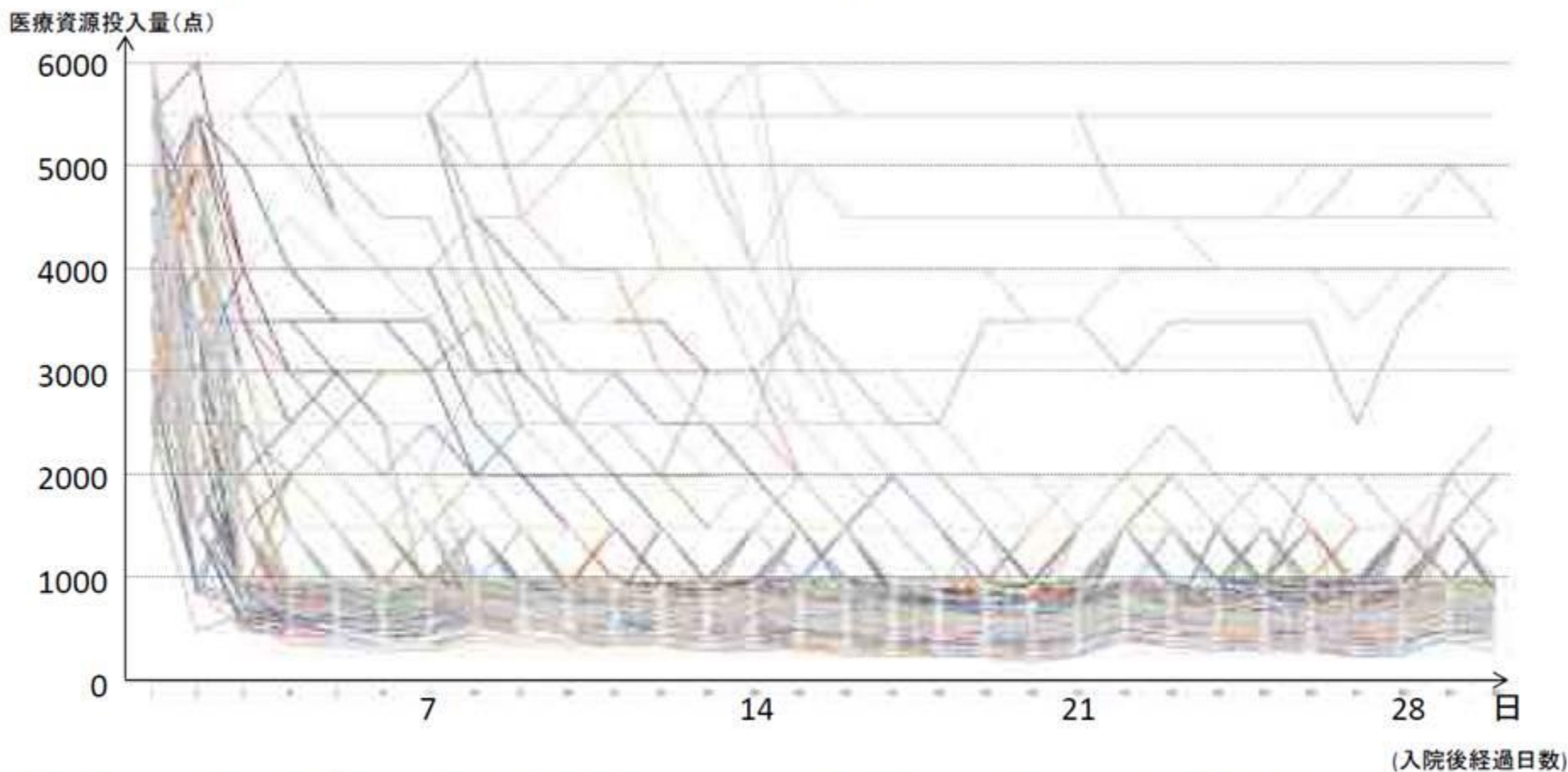
医療資源投入量を用いた 病床機能区分別の医療需要の推計方法(1)

- ① 1日当たりの医療資源投入量(入院期間の平均ではなく、入院1日ごとに計算。入院基本料、リハビリテーション料を除く。)を入院経過日数順に並べて、高度急性期と急性期の境界点(C1)、急性期と回復期の境界点(C2)、回復期と居宅施設等医療(通院を含む。以下同じ)の境界点(C3)となる医療資源投入量を分析。
- ② リハビリテーション料を含んだ医療資源投入量がC3を超えている場合は、回復期に配分する。ただし、医療資源投入量によらず、回復期リハビリテーションは回復期に、療養病床は慢性期に配分する。



医療資源投入量(中央値)の推移

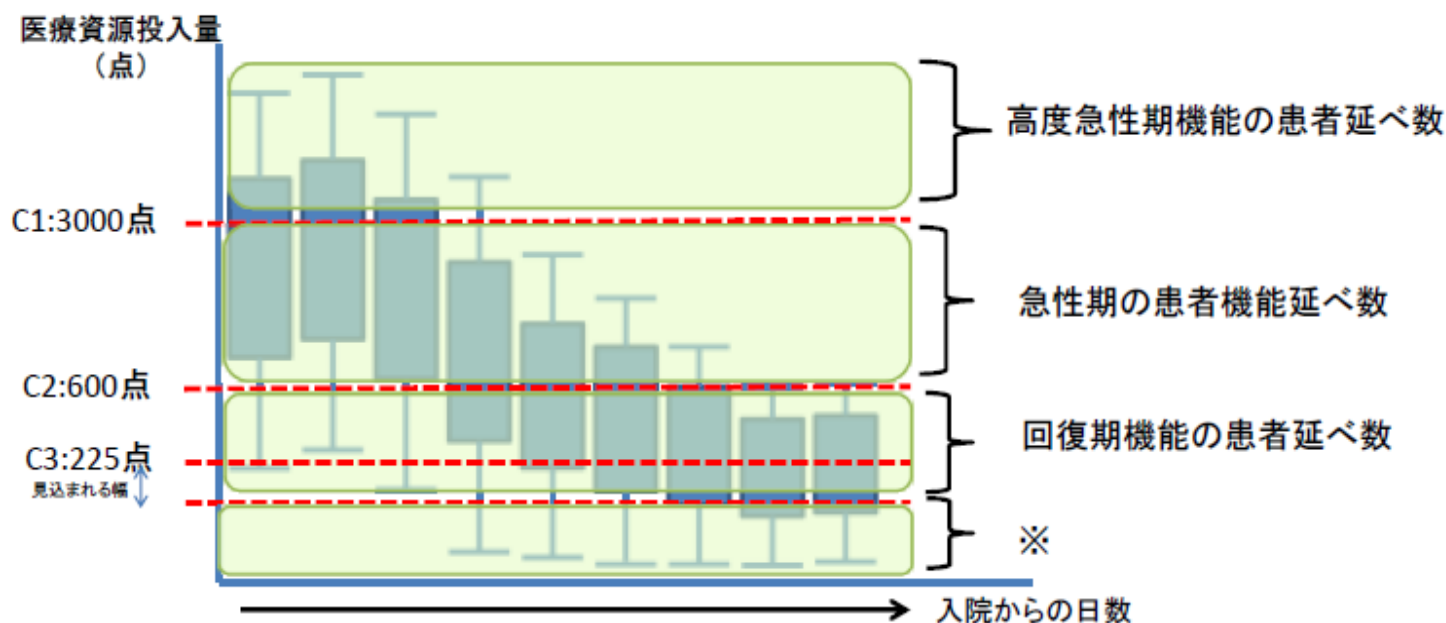
(入院患者数上位255のDPCの推移を重ね合わせたもの)



- 各DPCごとに1日当たりの医療資源投入量(中央値)を入院後経過日数順にプロットしたものを同一平面に重ね合わせたもの
- 患者数上位255のDPCについてプロット (平成23年度患者調査)
- 中央値は、1000点以上の場合、500点刻み、1000点未満の場合、50点刻みで集計

高度急性期機能、急性期機能、回復期機能の医療需要の考え方

- 医療資源投入量の推移から、高度急性期と急性期との境界点(C1)、急性期と回復期との境界点(C2)となる医療資源投入量を分析。
- 在宅等においても実施できる医療やリハビリテーションに相当する医療資源投入量として見込まれる境界点(C3)を分析した上で、在宅復帰に向けた調整を要する幅を更に見込み、回復期機能で対応する患者数とする。なお、調整を要する幅として見込んだ点未満の患者数については、慢性期機能及び在宅医療等※の患者数として一体的に推計することとする。
 - ※ 在宅医療等とは、居宅、特別養護老人ホーム、養護老人ホーム、軽費老人ホーム、有料老人ホーム、介護老人保健施設、その他医療を受ける者が療養生活を営むことができる場所であって、現在の病院・診療所以外の場所において提供される医療を指す。
- C1を超えている患者延べ数を高度急性期機能の患者数、C1～C2の間にいる患者延べ数を急性期機能の患者数、C2～C3の間にいる患者延べ数を回復期機能の患者数として計算。



※ 在宅復帰に向けた調整を要する幅を見込み175点で区分して推計する。なお、175点未満の患者数については、慢性期機能及び在宅医療等の患者数として一体的に推計する。



全ての疾患で合計し、各医療機能の医療需要とする。

病床の機能別分類の境界点(C1～C3)の考え方

	医療資源投入量	基本的考え方
高度急性期	<p>C1 3,000点</p>	救命救急病棟やICU、HCUで実施するような重症者に対する診療密度が特に高い医療(一般病棟等で実施する医療も含む)から、一般的な標準治療へ移行する段階における医療資源投入量
急性期		急性期における医療が終了し、医療資源投入量が一定程度落ち着いた段階における医療資源投入量
回復期		在宅等においても実施できる医療やリハビリテーションの密度における医療資源投入量
※		ただし、境界点に達してから退院調整等を行う期間の医療需要を見込み175点で推計する。

※ 在宅復帰に向けた調整を要する幅を見込み175点で区分して推計する。なお、175点未満の患者数については、慢性期機能及び在宅医療等の患者数として一体的に推計する。

地域の実情に応じた慢性期機能及び在宅医療等の需要推計の考え方

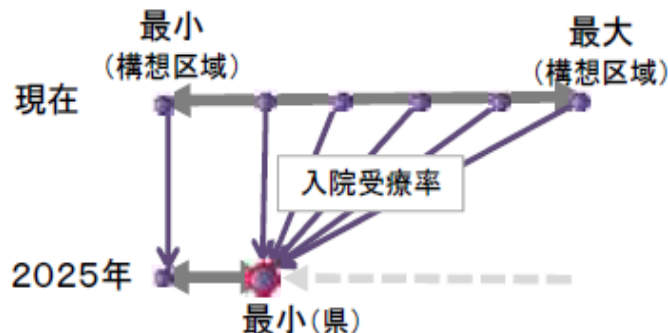
- 慢性期機能の医療需要については、医療機能の分化・連携により、現在では療養病床で入院している状態の患者数のうち一定数は、2025年には、在宅医療等※で対応するものとして推計する。
 - ※ 在宅医療等とは、居宅、特別養護老人ホーム、養護老人ホーム、軽費老人ホーム、有料老人ホーム、介護老人保健施設、その他医療を受ける者が療養生活を営むことができる場所であって、現在の病院・診療所以外の場所において提供される医療を指す。
- その際、療養病床については、現在、報酬が包括算定であるので、行われた診療行為が分からず、医療資源投入量に基づく分析ができない。また、地域によって、療養病床数や在宅医療の充実、介護施設の整備状況等は異なっている。
- よって、医療資源投入量とは別に、地域が、療養病床の患者を、どの程度、慢性期機能の病床で対応するか、在宅医療・介護施設で対応するかについて、目標を定めることとして、患者数を推計する。
 - その際、現在、療養病床の入院受療率に地域差があることを踏まえ、この地域差を一定の目標まで縮小していくこととする。
- また、介護施設や高齢者住宅を含めた受け皿となる医療・介護等での対応が着実に進められるよう、一定の要件に該当する地域については配慮を行う。

【入院受療率の地域差の解消目標】

パターンA

全ての構想区域が
全国最小値(県単位)まで入院
受療率を低下する。

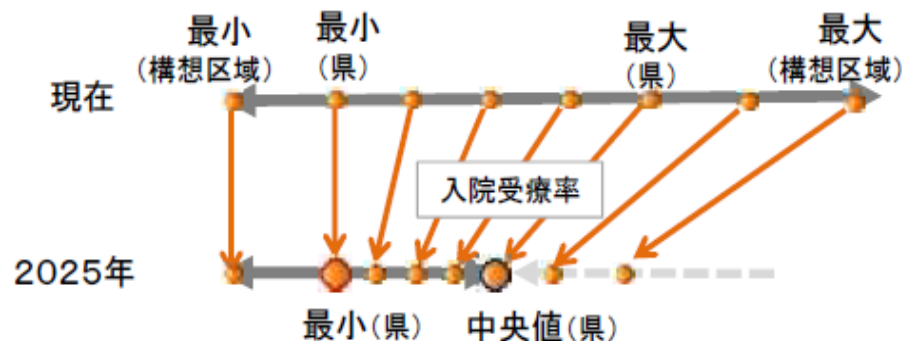
※ただし、受療率が全国最小値(県単位)未満の構想区域については、平成25年(2013年)の受療率を用いて推計することとする。



パターンB

構想区域ごとに入院受療率と全国最小値(県単位)との差を一定割合解消させることとするが、その割合については全国最大値(県単位)が全国中央値(県単位)にまで低下する割合を一律に用いる。

※ただし、受療率が全国最小値(県単位)未満の構想区域については、平成25年(2013年)の受療率を用いて推計することとする。

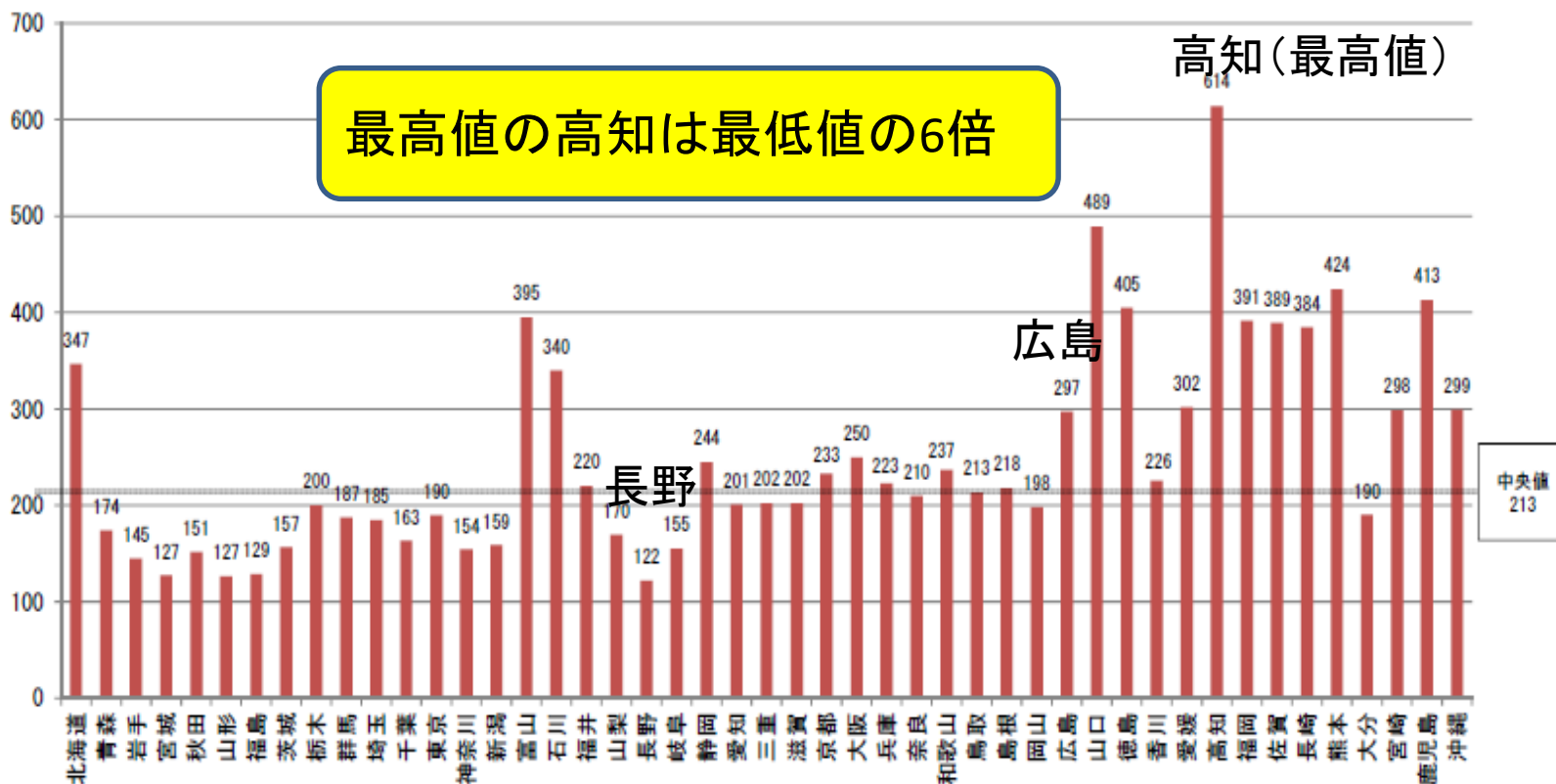


療養病床の都道府県別の性・年齢階級調整入院受療率（間接法）

都道府県の入院受療率が、全国平均の入院受療率と比べて高いかどうかを、性・年齢構成の影響を補正して示したもの。

【性・年齢階級調整入院受療率(間接法)(人口10万人対)の計算方法(平成23年患者調査、平成24年福島県患者調査、平成23年総務省人口推計調査)】

各都道府県の推計入院患者数÷各都道府県の期待入院患者数(Σ[全国の性・年齢別入院受療率×各都道府県の性・年齢別推計人口])×全国の入院受療率



注：1) 都道府県の推計入院患者数は、患者住所別に算出したものである。
 2) 福井県の数値については、東日本大震災の影響で平成23年患者調査実施しなかったため、平成24年福井県患者調査の数値を用いている。
 3) 宮城県については石巻医療圏、気仙沼医療圏を除いた数値である。

医療重要から病床の必要量(必要病床数)を推計する

6. 医療需要に対する医療供給を踏まえた病床の必要量(必要病床数)の推計

- 将来のあるべき医療提供体制を踏まえ構想区域間の供給数の増減を調整し推定供給数(③)を病床稼働率で除して得た数を、各構想区域における平成37年(2025年)の病床の必要量(必要病床数)(④)とする。
- この場合において、病床稼働率は、高度急性期 75%、急性期 78%、回復期 90%、慢性期は 92%とする。

図7 構想区域ごとの医療機能別医療需要に対する医療供給(医療提供体制)の状況(脳卒中、心筋梗塞等の主な疾病についても同様の表を作成)

推計年度

	2025年における		2025年における医療供給(医療提供体制)	
	医療需要 (当該構想区域に居住する患者の医療需要)(①)	現在の医療提供体制が変わらないと仮定した場合の他の構想区域に所在する医療機関により供給される量を増減したものの(②)*	将来のあるべき医療提供体制を踏まえ他の構想区域に所在する医療機関により供給される量を増減したものの(③)	病床の必要量(必要病床数) (③を基に病床利用率等により算出される病床数)(④)
高度急性期 急性期 回復期 慢性期				

* 高度急性期、急性期、回復期及び慢性期それぞれにおける②に関して、厚生労働省がデータ提供の技術的支援

委員からの意見

- 「入院基本料を除いた医療資源投入量の推移のみで病床機能区分ごとに医療需要を推計することが妥当か？」
 - 入院基本料(平均在院日数、看護師数、重症度・看護必要度など)
- 「高額薬を使うことで投入量が多くなる一方、医療従事者の評価がなされていない」
 - 抗がん剤使用が高度急性期？
- 「患者像や重症度医療・看護必要度が反映されていない」

委員からの意見

- 療養病床の入院受療率による推計
 - 「そもそも療養病床と在宅医療を一体的に考えること自体が妥当とは思えない」
 - 療養病床にも人工呼吸器装着患者は多い
 - 「一般病床や在宅医療の利用状況も含めてトータルに需要を把握する必要ある」

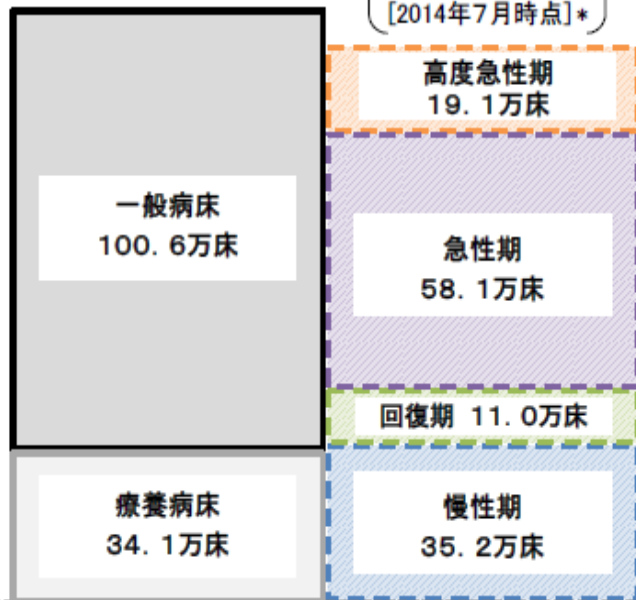
2025年の医療機能別必要病床数の推計結果（全国ベースの積上げ）

- 今後も少子高齢化の進展が見込まれる中、患者の視点に立って、どの地域の患者も、その状態像に即した適切な医療を適切な場所で受けられることを目指すもの。このためには、医療機関の病床を医療ニーズの内容に応じて機能分化しながら、切れ目のない医療・介護を提供することにより、限られた医療資源を効率的に活用することが重要。
 (→ 「病院完結型」の医療から、地域全体で治し、支える「地域完結型」の医療への転換の一環)
- 地域住民の安心を確保しながら改革を円滑に進める観点から、今後、10年程度かけて、介護施設や高齢者住宅を含めた在宅医療等の医療・介護のネットワークの構築と併行して推進。
- ⇒ 地域医療介護総合確保基金を活用した取組等を着実に進め、回復期の充実や医療・介護のネットワークの構築を行うとともに、慢性期の医療・介護ニーズに対応していくため、全ての方が、その状態に応じて、適切な場所で適切な医療・介護を受けられるよう、必要な検討を行うなど、国・地方が一体となって取り組むことが重要。

【現 状:2013年】

134.7万床 (医療施設調査)

病床機能報告
123.4万床
[2014年7月時点]*



【推計結果:2025年】※ 地域医療構想策定ガイドライン等に基づき、一定の仮定を置いて、地域ごとに推計した値を積上げ

機能分化等をしないまま高齢化を織り込んだ場合:152万床程度

2025年の必要病床数(目指すべき姿)
115~119万床程度※1



NDBのレセプトデータ等を活用し、医療資源投入量に基づき、機能区分別に分類し、推計

入院受療率の地域差を縮小しつつ、慢性期医療に必要な病床数を推計

将来、介護施設や高齢者住宅を含めた在宅医療等で追加的に対応する患者数

29.7~33.7万人程度※3

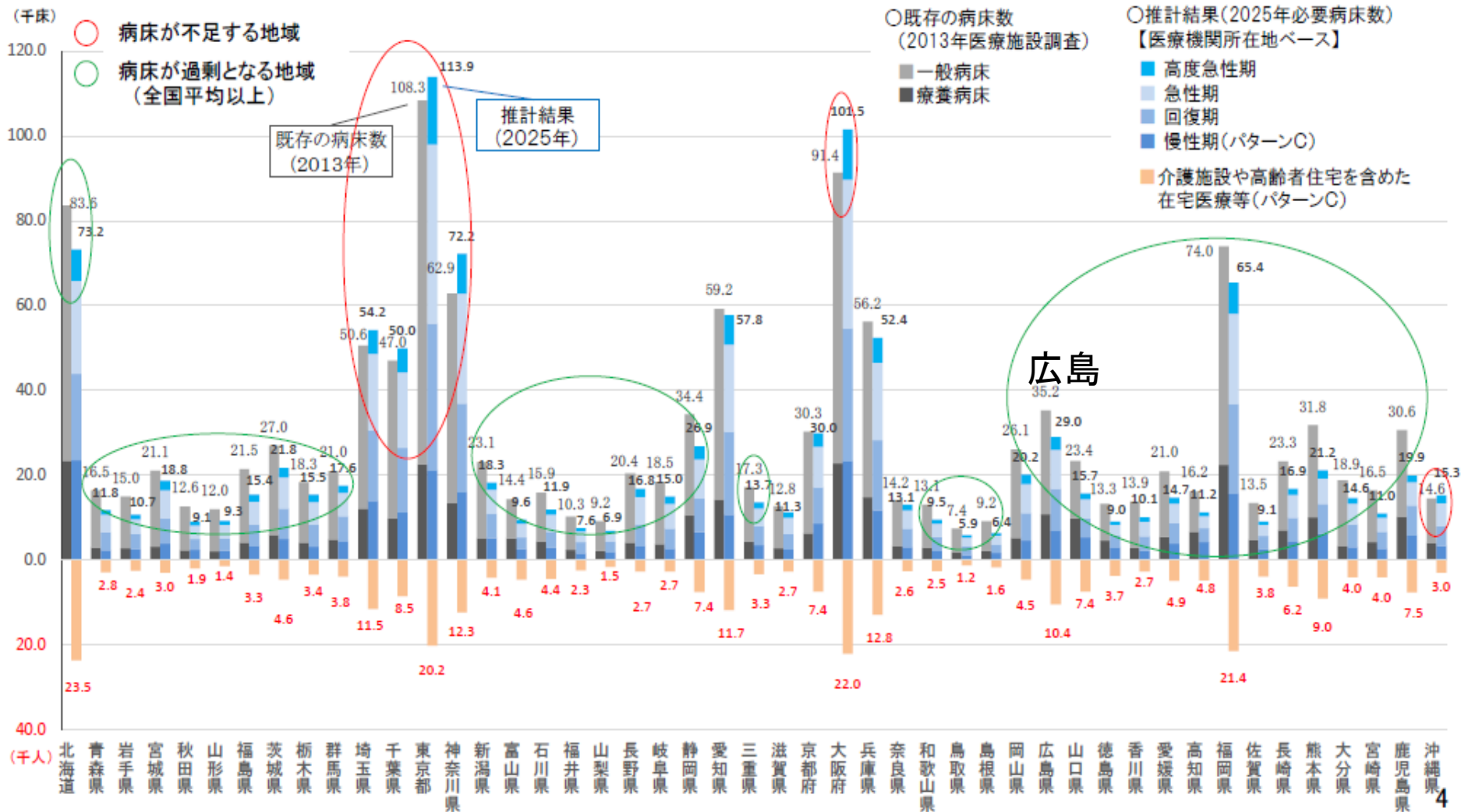
医療資源投入量が少ないなど、一般病床・療養病床以外でも対応可能な患者を推計

* 未報告・未集計病床数などがあり、現状の病床数(134.7万床)とは一致しない。なお、今回の病床機能報告は、各医療機関が定性的な基準を参考に医療機能を選択したものであり、今回の推計における機能区分の考え方によるものではない。

※1 パターンA:115万床程度、パターンB:118万床程度、パターンC:119万床程度
 ※2 パターンA:24.2万床程度、パターンB:27.5万床程度、パターンC:28.5万床程度
 ※3 パターンA:33.7万人程度、パターンB:30.6万人程度、パターンC:29.7万人程度

2025年の医療機能別必要病床数の推計結果(都道府県別・医療機関所在地ベース)

- 一般病床と療養病床の合計値で既存の病床数と比較すると、現在の稼働の状況や今後の高齢化等の状況等により、2025年に向けて、不足する地域と過剰となる地域がある。
- 概ね、大都市部では不足する地域が多く、それ以外の地域では過剰となる地域が多い。
- 将来、介護施設や高齢者住宅を含めた在宅医療等で追加的に対応する患者数も、大都市部を中心に多くなっている。

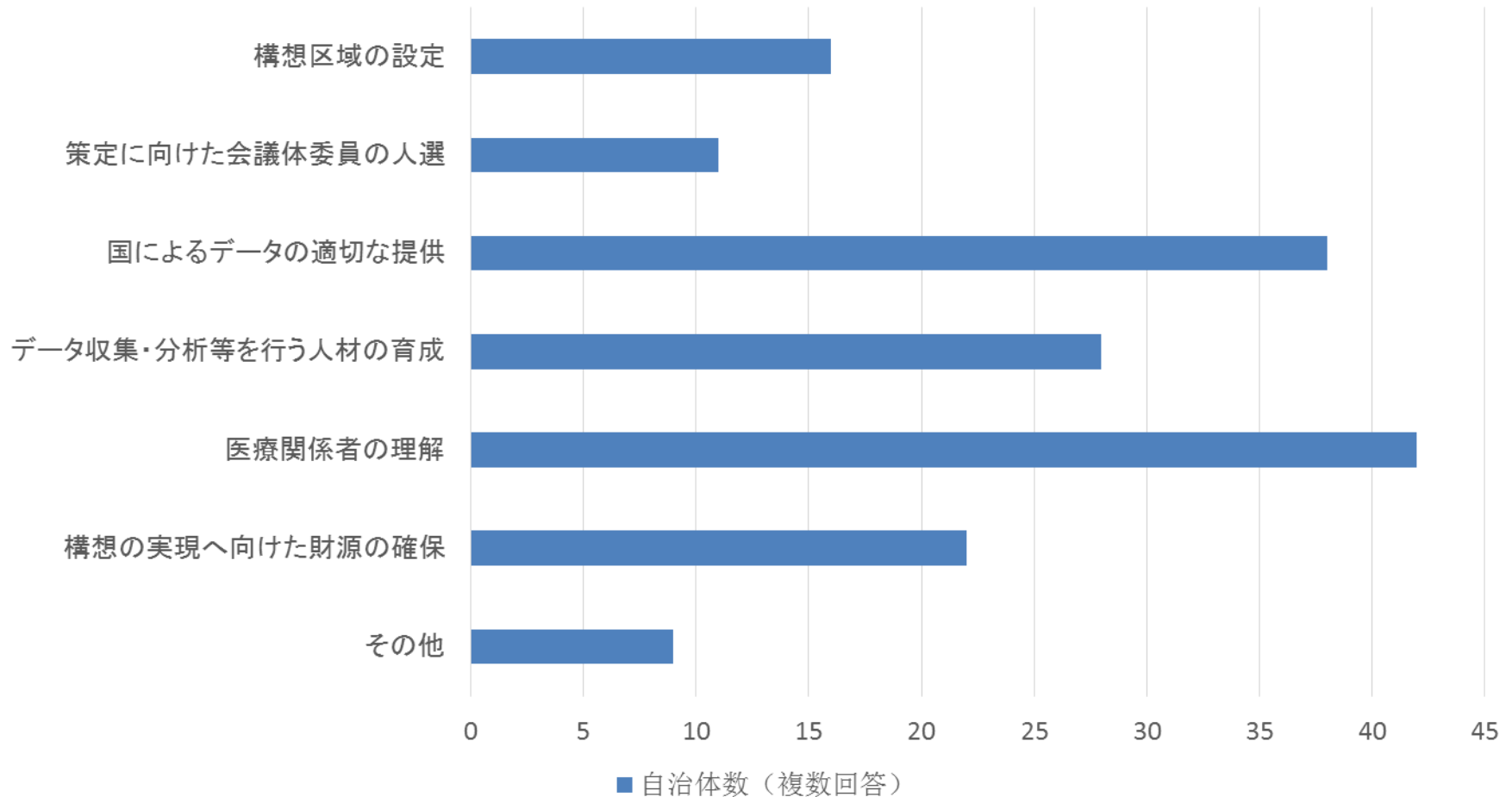


2013年比2025年増減率(目標)

- ① 15% 神奈川
- ② 11% 大阪
- ③ 7% 埼玉
- ④ 6% 千葉
- ⑤ 5% 東京、沖縄
- ⑥ -1% 京都
- ⑦ -2% 愛知
- ⑧ -7% 兵庫
- ⑨ -8% 奈良
- ⑩ -11% 宮城
- -12% 北海道、滋賀、福岡 (全国平均)
- -15% 栃木
- -16% 群馬
- -18% 長野、広島
- -19% 茨城、岐阜
- -20% 鳥取
- -21% 新潟、三重
- -22% 静岡
- -23% 山形、岡山、大分
- -25% 石川、山梨
- -26% 福井
- -27% 和歌山、香川、長崎
- -28% 青森、秋田、福島
- -29% 岩手
- -30% 島根、愛媛
- -31% 高知
- -32% 徳島
- -33% 富山、山口、佐賀、熊本、宮崎
- -35% 鹿児島

地域医療構想策定へ向けた 当面の自治体の課題（じほうアンケートより）

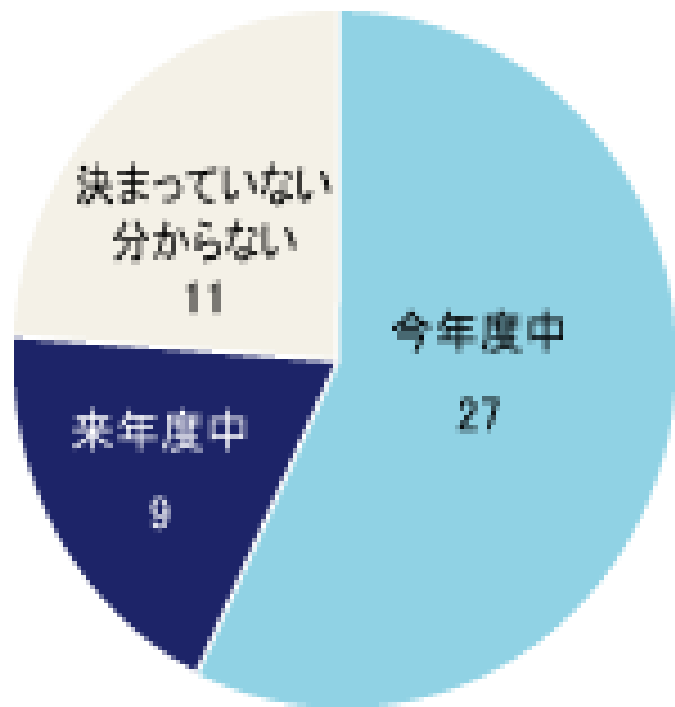
自治体数（複数回答）



地域医療構想作成状況

27都府県が今年度中に作成

- 2025年の医療機能ごとの病床数の必要量や、その達成に向けた施策などで構成される地域医療構想（ビジョン）を、過半数の27都府県が年度内に策定する予定であることが、キャリアブレインが47都道府県に実施したアンケート調査で明らかになった。



地域医療構想策定スケジュールの調査結果
(数字は回答した都道府県の数)

病床、最大20万削減

急性期と慢性期のベッド数を減らし
医療費を抑える(政府の目標)



内閣府の専門調査会
(長・永井良三自治医

科大学長)が人口推計や
診療報酬明細書から、将

25年、30万人を削減

2025年までに最大20万床削減

都道府県	ベッドの削減数
大阪府	10100

これまでの基準病床数算定式は どうなる？

基準病床数制度の算定式(一般病床及び療養病床)の変遷

第一次医療法改正以前 (※病床規制の対象は公的医療機関等のみ)

「その他の病床」の必要病床数 = (一定の地域に含まれる各市町村別人口) × (各市町村の区分に応じて厚生大臣が定める数値)



第一次医療法改正(S60)(医療計画制度の創設)

「その他の病床」の必要病床数 = ((性別・年齢階級別人口) × (性別・年齢階級別入院受療率) + (流入入院患者) - (流出入院患者)) ÷ 病床利用率



第四次医療法改正(H12)('その他の病床'を一般病床と療養病床に区分)

「一般病床+療養病床」の基準病床数(*) = ((性別・年齢階級別人口) × (性別・年齢階級別入院受療率) + (流入入院患者) - (流出入院患者)) ÷ 病床利用率

* 病床種別の届出期間中(~H15.8.31)は、経過措置として、
「一般病床+療養病床」+「その他の病床(診療所の療養型病床群を含む)」の基準病床数



新算定式の導入(H18. 4. 1)

○一般病床の基準病床数 = ((性別・年齢階級別人口) × (性別・年齢階級別退院率) × (平均在院日数 × 0.9) + (流入入院患者) - (流出入院患者)) ÷ 病床利用率

○療養病床の基準病床数 = ((性別・年齢階級別人口) × (性別・年齢階級別入院・入所需要率) - (介護施設(介護療養型医療施設を除く)等で対応可能な数) + (流入入院患者) - (流出入院患者)) ÷ 病床利用率

これまでは全国統一の病床数算定式
これからは地域別病床数算定方式

全国統一方式の算定式は
廃止する！？

療養病床の在り方等に関する検討会



2015年7月10日
医政局、老健局、保険局合同開催

療養病床の在り方等に関する検討会 構成員

池端	幸彦	医療法人池慶会理事長・池端病院院長
井上	由起子	日本社会事業大学専門職大学院教授
猪熊	律子	読売新聞東京本社社会保障部部長
○ 遠藤	久夫	学習院大学経済学部教授
尾形	裕也	東京大学政策ビジョン研究センター特任教授
折茂	賢一郎	中之条町介護老人保健施設六合つつじ荘センター長
嶋森	好子	慶応義塾大学元教授
鈴木	邦彦	日本医師会常任理事
瀬戸	雅嗣	社会福祉法人栄和会理事・総合施設長
田中	滋	慶応義塾大学名誉教授
土屋	繁之	医療法人慈繁会理事長
土居	丈朗	慶応義塾大学経済学部教授
東	秀樹	医療法人静光園理事長・白川病院院長
松田	晋哉	産業医科大学医学部教授
松本	隆利	社会医療法人財団新和会理事長
武藤	正樹	国際医療福祉大学大学院教授

療養病床に関する経緯①

S48(1973) 老人福祉法改正 老人医療費無料化

- 「老人病院」が増加。施設代わりの病院利用が促進。併せて医師、看護師の配置の薄い病院が増加（社会的入院問題）



S58(1983) 「特例許可老人病院」制度化

- 老人病院を医療法上「特例許可老人病院」と位置づけ、診療報酬上、医師、看護師の配置を減らし介護職員を多く配置する等の介護機能等の点を評価（診療報酬は一般病院よりも低く設定）



H5(1993) 医療法改正 「療養型病床群」の創設

- 一般病院における長期入院患者の増加に対応し、主として長期にわたり療養を必要とする患者を入院させるための療養環境を有する病床として「療養型病床群」を創設（病床単位でも設置できるようにする）。



H12(2000) 介護保険法施行 H13(2001) 医療法改正 「療養病床」の創設

【介護保険法施行】

- 療養病床の一部（※1）について、介護保険法上、主として長期にわたり療養を必要とする要介護者に対して医学的管理、介護などを行う「介護療養型医療施設」（※2）として位置づけ（介護療養病床）

※1 介護保険法施行時(2000年)は、医療法改正までの間、療養型病床群として位置づけられていた。

※2 介護療養型医療施設の一類型として、医療法上の認知症患者療養病棟(精神病床)を併せて位置づけ。

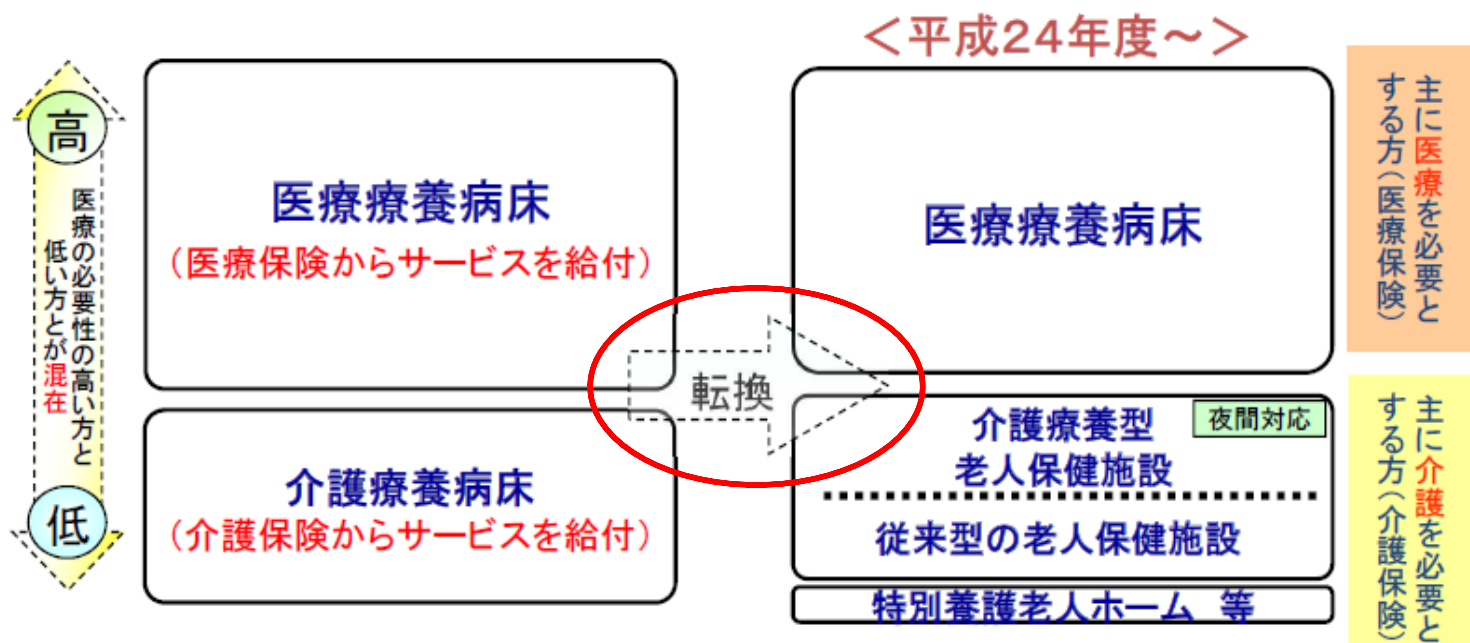
【医療法改正】

- 療養型病床群と老人病院（特例許可老人病院）を再編し、「療養病床」に一本化

療養病床に関する経緯②

H18(2006) 医療保険制度改革／診療報酬・介護報酬同時改定 介護療養病床のH23年度末での廃止決定

- 同時報酬改定に際し、実態調査の結果、医療療養病床と介護療養病床で入院患者の状況に大きな差が見られなかった（医療の必要性の高い患者と低い患者が同程度混在）ことから、医療保険と介護保険の役割分担が課題
- また、医療保険制度改革の中で、医療費総額抑制を主張する経済財政諮問会議との医療費適正化の議論を受け、患者の状態に応じた療養病床の再編成（老健施設等への転換促進と介護療養病床のH23年度末廃止）を改革の柱として位置づけ
- 同時に、療養病床の診療報酬体系について、気管切開や難病等の患者の疾患・状態に着目した「医療区分」（1～3）、食事・排泄等の患者の自立度に着目した「ADL区分」（1～3）による評価を導入



医療区分2・3 ... 医師及び看護師により、常時監視・管理を実施している状態や、難病、脊椎損傷、肺炎、褥瘡等の疾患等を有する者
 医療区分1 ... 医療区分2、3に該当しない者(より軽度な者)

療養病床に関する経緯③

H23(2011) 介護保険法改正 2017年度末 介護療養病床の廃止・転換期限をH29年度末まで延長

- 介護療養病床の老健施設等への転換が進んでいない現状を踏まえ、転換期限をH29年度末まで6年延長（※平成24年以降、医療療養病床からの転換を含め、介護療養病床の新設は認めない）

【介護保険法改正の附帯決議】

介護療養病床の廃止期限の延長については、3年から4年後に実態調査をした上で、その結果に基づき必要な見直しについて検討すること。

<療養病床数の推移>

	H18(2006).3月	H24(2011).3月	<参考>H27(2015).3月
介護療養病床数	12.2万床	7.8万床 (△4.4万床)	6.3万床 (△5.9万床)
医療療養病床数	26.2万床	26.7万床 (+0.5万床)	27.7万床 (+1.5万床)
合計	38.4万床	34.5万床	34.0万床

※1 括弧内は平成18年(2006)との比較
※2 病床数については、病院報告から作成

介護療養病床
はナーシング
ホームに

介護療養病
床の老健転
換はむりすじ

介護療養病床
の住宅転換は
？



課題③ 地域経営統合

国民の医療介護ニーズに適合した 提供体制改革への道筋 医療は競争よりも協調を

社会保障制度改革国民会議

2013年4月19日

慶應義塾大学商学部 権丈善一



解決の方向性は

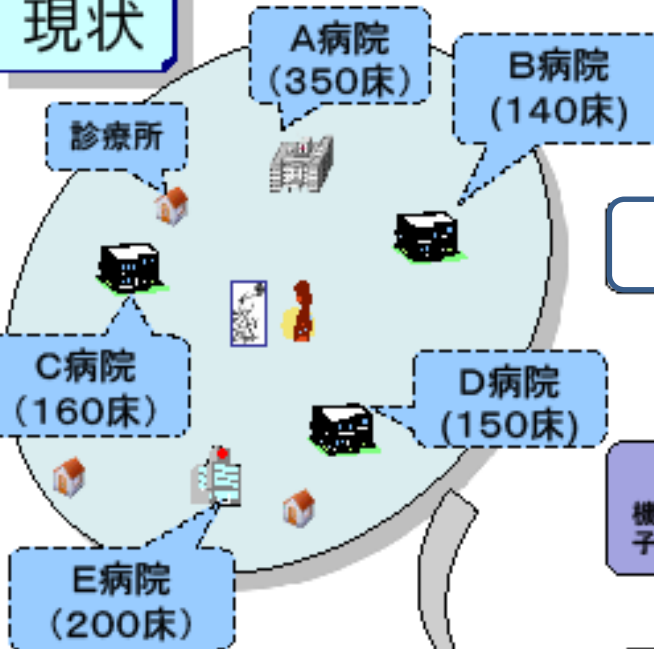
- 過当競争から病院経営を救う道は
- 非営利を厳正化して地域独占を許容
 - 高度急性期医療は、大学病院、国立病院、公的病院（日赤・済生会・共済・厚生連等）及び自治体病院が担っている場合が多い。これらの運営主体がそれぞれに独立したままで機能分担しようとしても、経営上の利害がぶつかるためうまくいかない。
 - このため、地域の中で、複数の病院がグループ化し、**病床や診療科の設定、医療機器の設置、人事、医療事務、仕入れ等を統合して行うことができる環境**を作る。

連携ネットワークから統合ネットワークへ

- 地域連携ネットワーク(現状)
 - 経営主体の異なる医療機関・介護福祉施設の連携
 - 医療計画における連携推進
 - 疾病別・事業別ネットワーク
- 地域統合ネットワーク(今後)
 - 経営主体の異なる医療機関、介護福祉事業体等を経営統合した事業体を形成→IHN(Integrated Healthcare Network)
 - IHNとは
 - 50km~100Km医療圏に急性期病院、回復期リハ、慢性期病院、診療所、介護施設、在宅医療・介護
 - 売り上げ規模1000億~2000億円規模の統合ネットワーク
 - 保険者、物流、医療人材、情報の統合ネットワークを形成
 - 医療人材養成機関(大学)を併設あるいは連携

地域連携ネットワークから地域統合ネットワークへ

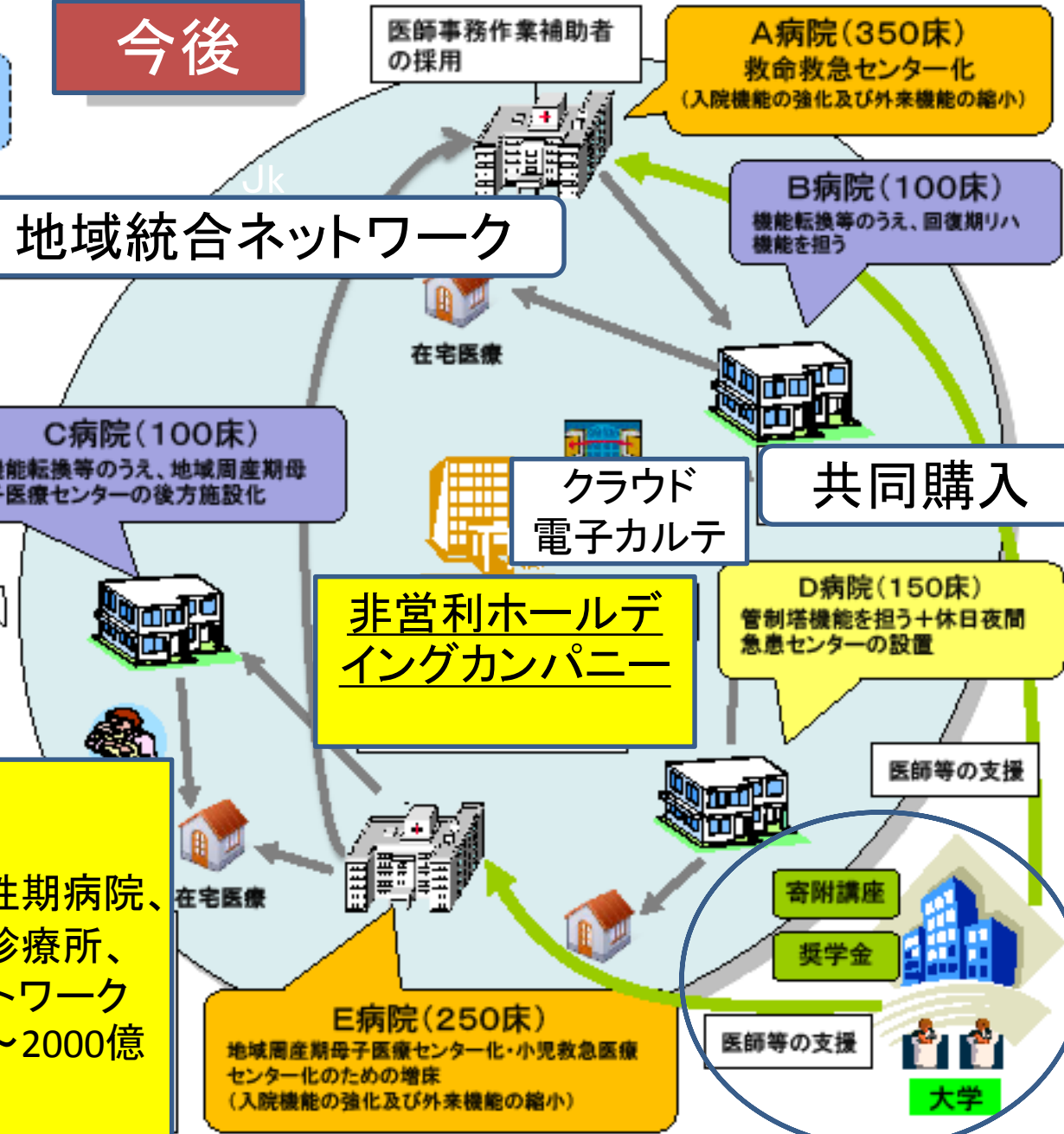
現状



- 課題**
- 地域の医療資源が不足している
 - 施設間で機能分化と連携ができていない

今後

地域統合ネットワーク



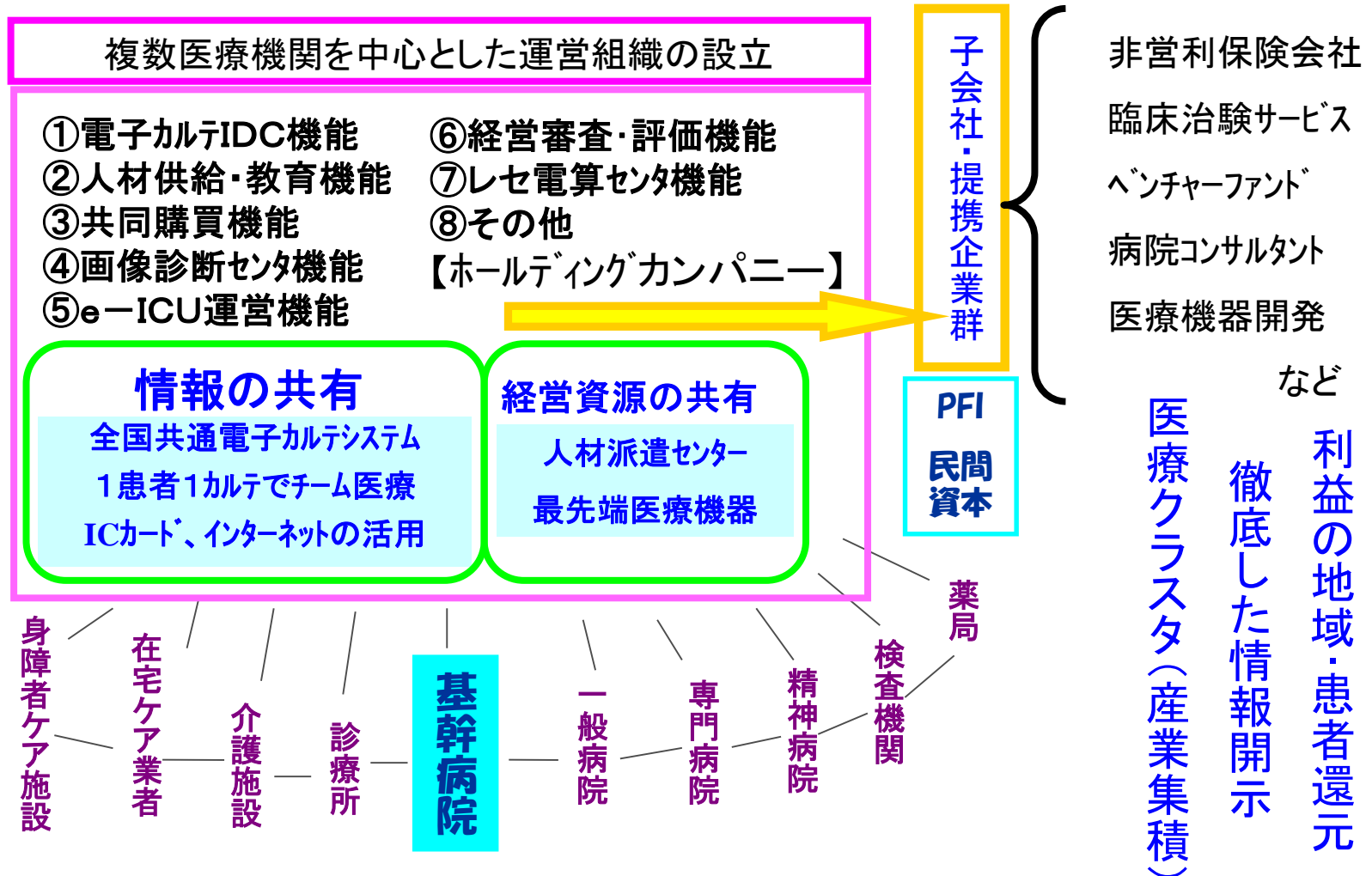
日本版IHN

半径50Km~100Km 圏内に急性期病院、回復期リハ病院、慢性期病院、診療所、介護福祉施設、大学の統合ネットワーク(IHN)を形成、売り上げ1000億~2000億円規模

大学

1つの広域医療圏で設立する ホールディングカンパニー

医療機関及び医療関連企業、医師会、大学、行政の共同出資会社



IHNモデルの代表 セントラ・ヘルスケア

- セントラヘルスケア
 - セントラ・ノーフォーク総合病院を中核とし、半径100キロメートルの医療圏に約120の医療関連施設を保有する複合事業体
 - 総合病院と小児専門病院などの専門病院を中核として医療機関を経営統合
 - 医科大学を併設
 - 開業医ネットワークとの連携
 - 機能の重複を上手く避けて、互いに補完し合っている
 - 規模のメリットを追求



ノーフォーク バージニア州
セントラヘルスケア

医療法人の事業展開等に関する検討会



医療法人の事業展開等に関する検討会

1 設置の趣旨

医療法人に関しては、病床の機能分化・連携などを進め効率的で質の高い医療提供体制を構築するため、医療法人等との連携を推進すること等としており、日本再興戦略等において課題の検討が求められており、有識者による検討会を開催する。

2 審議事項

- ・ 非営利ホールディングカンパニー型法人制度(仮称)の創設について
- ・ 医療法人の透明性の確保・ガバナンスの強化について
- ・ 医療法人の分割について
- ・ 社会医療法人の認定要件の見直しについて 等

3 委員

田中 滋	慶應義塾大学名誉教授【座長】		
猪熊 律子	読売新聞東京本社社会保障部部長	鶴田 憲一	全国衛生部長会会長
今村 定臣	日本医師会常任理事	西澤 寛俊	全日本病院協会会長
浦野 正男	全国社会福祉法人経営者協議会総務委員長	橋本 英樹	東京大学大学院医学系研究科教授
太田 二郎	全国老人福祉施設協議会総務・組織委員長	長谷川 友紀	東邦大学医学部教授
大道 道大	日本病院会副会長	日野 頌三	日本医療法人協会会長
梶川 融	日本公認会計士協会副会長	松井 秀征	立教大学法学部教授
川原 丈貴	川原経営総合センター代表取締役社長	松原 由美	明治安田生活福祉研究所主席研究員
瀬古口精良	日本歯科医師会常務理事	山崎 學	日本精神科病院協会会長

4 審議スケジュール・開催状況

25年12月 4日	医療法人等との連携の推進について
26年 4月 2日	非営利ホールディングカンパニー型法人制度に係る報告について等
26年 6月27日	非営利ホールディングカンパニー型法人制度(仮称)の検討に当たっての主な論点等について
26年 9月10日	非営利ホールディングカンパニー型法人制度(仮称)の創設について等
26年10月10日	非営利新型法人制度の創設について等
26年11月27日	非営利新型法人制度の創設について等
27年 1月30日	地域医療連携推進法人制度(仮称)の創設について等
27年 2月 9日	地域医療連携推進法人制度(仮称)の創設及び医療法人制度の見直しについて【取りまとめ】

非営利ホールディングカンパニー型法人制度（イメージ）

制度の目的等

○ 複数の医療法人及び社会福祉法人等を束ねて一体的に経営することを法制上可能とする非営利ホールディングカンパニー型法人（仮称）を創設（本年末までに検討を進め、その後速やかに制度的措置を講じる）。

→ 産業競争力会議では、その意義として、病床の機能分化や医療・介護等の連携が容易になり、高齢者が必要とするサービスを切れ目なく体系的に提供できるようになることや、病床や診療科の設定、高額医療機器の導入等を統合して行える他、資金調達の一括化による調達コスト抑制など、経営の効率化が可能となることを挙げている。

検討の方向性

○ 非営利ホールディングカンパニー型法人及びこれに参加する医療法人等において、以下の3点を共有等できる仕組みとする方向で検討。（今後、本検討会において具体的に検討）

① 理念を共有すること

○ 非営利ホールディングカンパニー型法人及びこれに参加する医療法人等が協力して、社会に対してどのような貢献をしていくのかを明確化した「理念」を策定する。

② この理念を実現するために行われる、意思決定を共有すること

○ 上記の理念を実現するため、非営利ホールディングカンパニー型法人が行う個々の意思決定に従って、参加する医療法人等が法人運営を行うよう、必要なガバナンスの仕組みを設ける。
→医療法人等の社員総会又は評議員会の過半数を、非営利ホールディングカンパニー型法人やその理事又は社員が占める。

③ この理念等を実現するため、ヒト・カネ・モノを有効に活用すること

○ 上記の理念や意思決定を実現するため、参加する医療法人等のヒト・カネ・モノを有効に活用する。
→個人に配当しない非営利法人の間で資金の融通ができるようにする。
→非営利ホールディングカンパニー型法人が株式会社（介護事業等）に出資できるようにする。

地域医療連携推進法人制度

趣旨

医療機関相互間の機能の分担及び業務の連携を推進し、地域医療構想を達成するための一つの選択肢として、地域医療連携推進法人(仮称)の認定制度を創設する。これにより、競争よりも協調を進め、地域において質が高く効率的な医療提供体制を確保する。

ポイント

※医療法改正

○ 法人格

- ・ 地域の医療機関等を開設する複数の医療法人その他の非営利法人の連携を目的とする一般社団法人について、都道府県知事が地域医療連携推進法人(仮称)として認定する。

○ 参加法人(社員)

- ・ 地域で医療機関を開設する複数の医療法人その他の非営利法人を参加法人とすることを必須とする。
- ・ それに加え、地域医療連携推進法人の定款の定めるところにより、地域包括ケアの推進のために、介護事業その他地域包括ケアの推進に資する事業を行う非営利法人を参加法人とすることができる。
- ・ 営利法人を参加法人・社員とすることは認めない。

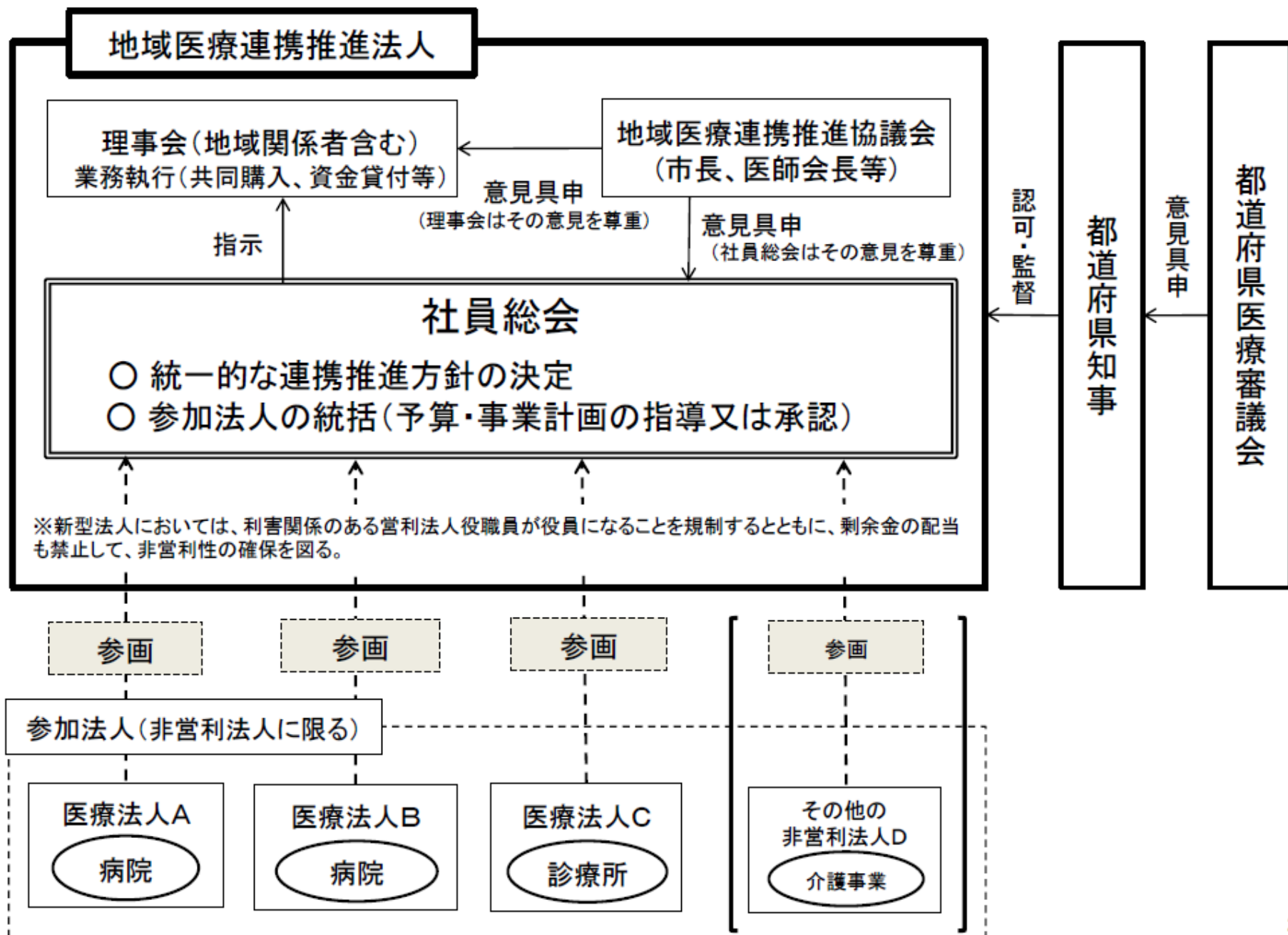
○ 業務内容

- ・ 統一的な連携推進方針(医療機能の分化の方針、各医療機関の連携の方針等)の決定。
- ・ 病床再編(病床数の融通)、キャリアパスの構築、医師・看護師等の共同研修、医療機器等の共同利用、病院開設、資金貸付等。
- ・ 関連事業を行う株式会社(医薬品の共同購入等)を保有できる。

○ ガバナンス(非営利性の確保等)

- ・ 社員の議決権は各一個とするが、不当に差別的な取扱いをしない等の条件で、定款で定めることができる。
- ・ 参加法人の事業計画等の重要事項について、意見を聴取し、指導又は承認を行うことができる。
- ・ 理事長は、その業務の重要性に鑑み、都道府県知事の認可を要件とする。
- ・ 地域医療連携推進協議会の意見を尊重するとともに、地域関係者を理事に加えて、地域の意見を反映。
- ・ 営利法人役職員を役員にしないこととするとともに、剰余金の配当も禁止して、非営利性の確保を図る。
- ・ 外部監査等を実施して透明性を確保する。
- ・ 都道府県知事が、都道府県医療審議会の意見に沿って、法人の認定、重要事項の認可・監督等を行う。

地域医療連携推進法人制度(仮称)の仕組み



地域医療連携推進法人（仮称）内における
病床の再編の医療計画上の取扱いについて（案）

- 地域医療連携推進法人（仮称）が参加法人に係る病院等の機能の分担及び業務の連携を推進する上で、病床の再編が有効となる場合が考えられるが、現行の基準病床数制度では、全体の病床数が増加しない場合であっても、病床過剰地域において個々の病院等で増床等がなされる場合には、都道府県知事の勧告の対象となる（※）。

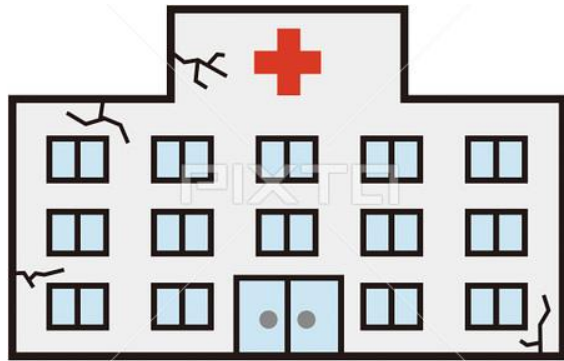
※ 例えば、病床過剰地域において、ある地域医療連携推進法人（仮称）の参加法人であるA法人が開設するA病院（200病床）と、B法人が開設するB病院（200病床）について、地域の医療需要等を踏まえ、A病院（350病床）とB病院（50病床）に病床数を変更する計画が立てられた場合など。

- 今般、地域医療連携推進法人（仮称）制度を創設するに当たり、連携推進方針（仮称）に沿った機能の分担及び業務の連携を円滑に進めるため、地域医療連携推進法人（仮称）の参加法人に係る病院等の病床の再編において、病床過剰地域であっても、地域医療構想区域を基本とした地域における病院等の間での病床の融通を認める基準病床数の特例（※）を設けることを検討する。

※ 現行の医療法では、①急激な人口の増加等の「特別な事情」により病床の整備が必要となる場合（第30条の4第7項）及び②救急医療のための病床等、更なる整備が必要となる「特定の病床」について整備する場合（同条第8項）において、基準病床数の特例が設けられている。



また、一部の都道府県では、同一法人内の病院等の病床の再編において、病床過剰地域であっても、地域医療の確保の観点から個別判断により病院等の間での病床の融通に関して勧告を行わないといった運用がなされている。

病床融通特例



pixta.jp - 4902298

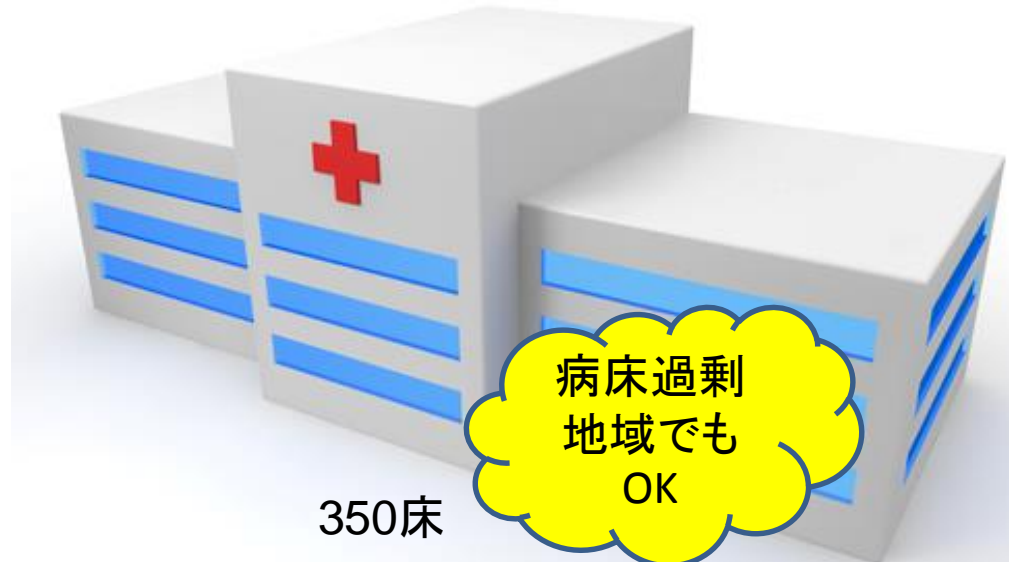

200床



200床



50床



350床

病床過剰
地域でも
OK

(参考) 非営利ホールディングカンパニー型法人の活用モデル等について

非営利ホールディングカンパニー型法人の活用モデルの例	具体的なイメージの例
自治体中心型	<ul style="list-style-type: none">○ 都道府県や市町村がその区域内的の医療法人、社会福祉法人等に呼びかけて、非営利ホールディングカンパニー型法人（HD法人）を創設する。○ 自治体を中心となって、医療法人等の横の連携を高めることで、地域医療構想、医療計画、介護保険事業計画などと整合性を持ちつつ、病床機能の再編、地域包括ケアシステムの構築等を円滑に進めることが期待される。○ 必要に応じて、自治体が出資したり、自治体の幹部を理事とするなど、適宜、関与することも可能である。
中核病院中心型	<ul style="list-style-type: none">○ 地域の社会医療法人、大学付属病院を運営する法人など急性期医療等を担う中核的な医療法人等が、回復期や在宅医療を担う医療法人や、介護を担う社会福祉法人に呼びかけて、HD法人を創設する。○ 地域の中核病院が中心となることで、回復期や在宅医療の基盤が弱い場合は、中核病院の信用力を元に資金を確保してそこに投資するなど、地域の効率的な医療提供体制を構築することが期待される。
地域共同設立型	<ul style="list-style-type: none">○ 都道府県医師会や地区医師会が中心となって、その区域内的の医療法人、社会福祉法人等に呼びかけて、HD法人を創設する。○ 医師会が中心となることで、現在、医師会が中心的に進めている在宅医療・介護の連携の更なる促進や、共同購入や医療機器の共同使用等による中小医療法人の経営の効率化、経営の厳しい医療法人の支援や受け皿としての機能が期待される。○ 自治体も巻き込むことによって、自治体からの出資などの支援を受けることも可能である。

総務省は
慎重意見

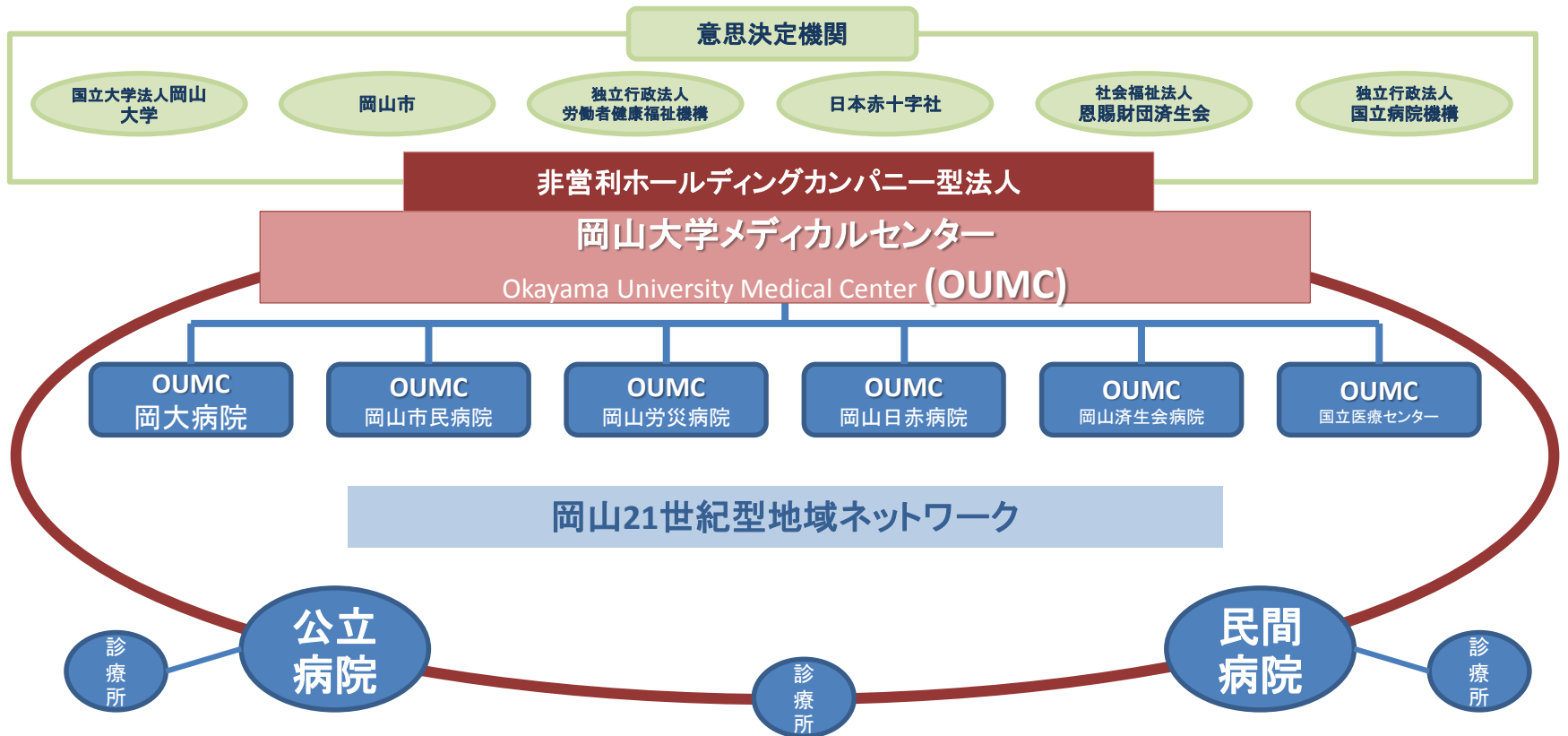


岡山大学メディカルセンター構想

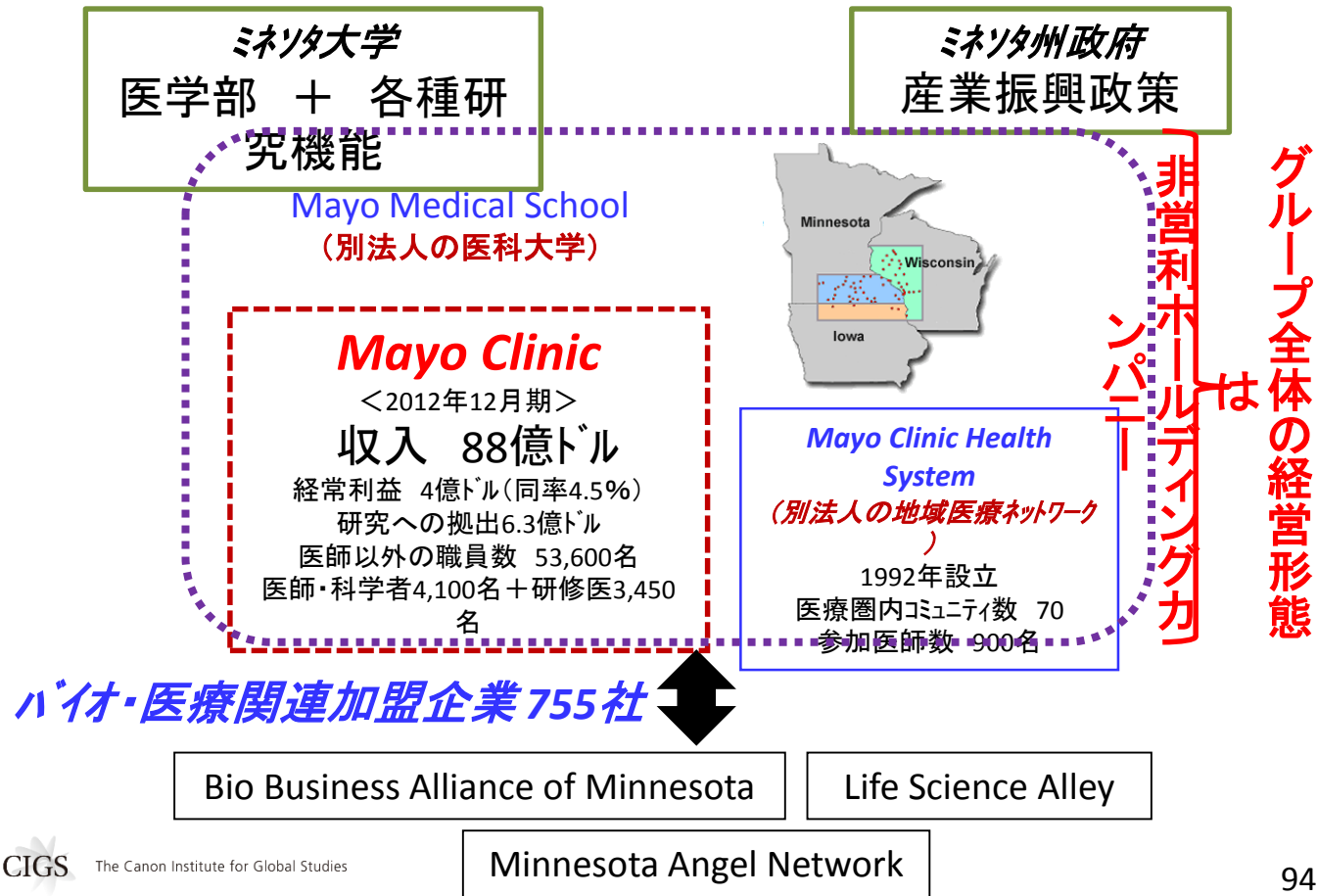
～岡山における医療・福祉サービス提供体制の効率化と地域経済活性化の実現～


平成26年3月28日
岡山大学 森田 潔

(2) 岡山大学メディカルセンター構想の概要



Mayo Clinicを核にした医療産業集積





米メイヨー・クリニック
のような巨大ヘルス
ケア提供機関を作る
ための持ち株会社制
度などを通じて医療
分野の発展を促す

2014年1月22日ダボス会議

非営利HD法人の課題は さらなる税制優遇や補助金誘導

地域医療構想実現の
一手法として位置づけることが重要

パート3

次期報酬改定の3つの課題

入院医療等調査評価分科会より

中医協診療報酬調査専門組織 入院医療等の調査・評価分科会



診療報酬調査専門組織・入院医療等の調査・評価分科会
委員名簿

氏名	所属
安藤 文英	医療法人西福岡病院 理事長
池田 俊也	国際医療福祉大学大学院 教授
池端 幸彦	医療法人池慶会 理事長
石川 広己	社会医療法人社団千葉県勤労者医療協会 理事長
香月 進	福岡県保健医療介護部 理事
神野 正博	社会医療法人財団董仙会 理事長
佐柳 進	特定医療法人西会 昭和病院長
鳴森 好子	公益社団法人東京都看護協会 会長
筒井 孝子	兵庫県立大学大学院 経営研究科 教授
藤森 研司	東北大学大学院 医学系研究科・医学部 医療管理学分野 教授
發坂 耕治	公益財団法人 岡山県健康づくり財団 理事
本多 伸行	健康保険組合連合会 理事
武藤 正樹	国際医療福祉大学大学院 教授

○：分科会長

中央社会保険医療協議会の関連組織

中央社会保険医療協議会

総会 (S25設置)

報告

報告

聴取

意見

専門部会

特に専門的事項を調査審議させるため必要があるとき、
中医協の議決により設置

診療報酬改定結果 検証部会

所掌: 診療報酬が医療現場等に与えた影響等について審議
設置: H17
会長:
委員: 公益委員のみ
開催: 改定の議論に応じて開催
平成22年度2回
平成23年度2回
平成24年度4回

薬価専門部会

所掌: 薬価の価格算定ルールを審議
設置: H2
会長: 西村万里子(明治学院大学法学部教授)
委員: 支払: 診療: 公益 = 4: 4: 4
開催: 改定の議論に応じて開催
平成22年度2回
平成23年度14回
平成24年度7回

費用対効果評価 専門部会

所掌: 医療保険制度における費用対効果評価導入の在り方について審議
設置: H24
会長:
委員: 支払: 診療: 公益: 参考人 = 6: 6: 4: 3
開催: 改定の議論に応じて開催

保険医療材料 専門部会

所掌: 保険医療材料の価格算定ルールを審議
設置: H11
会長: 印南一路(慶應義塾大学総合政策学部教授)
委員: 支払: 診療: 公益 = 4: 4: 4
開催: 改定の議論に応じて開催
平成22年度2回
平成23年度9回
平成24年度1回

小委員会

特定の事項についてあらかじめ意見調整を行う必要があるとき
中医協の議決により設置

診療報酬基本問題 小委員会

所掌: 基本的な問題についてあらかじめ意見調整を行う
設置: H3
会長: 森田朗(学習院大学法学部教授)
委員: 支払: 診療: 公益 = 5: 5: 6
開催: 改定の議論に応じて開催
平成22年度開催なし
平成23年度開催なし
平成24年度5回

調査実施小委員会

所掌: 医療経済実態調査についてあらかじめ意見調整を行う
設置: S42
会長: 野口晴子(早稲田大学政治経済学術院教授)
委員: 支払: 診療: 公益 = 5: 5: 4
開催: 調査設計で開催
平成22年度3回
平成23年度1回
平成24年度3回

聴取

意見

診療報酬調査専門組織

所掌: 診療報酬体系の見直しに係る技術的課題の調査・検討
設置: H15 委員: 保険医療専門審査員

- DPC評価分科会 時期: 月1回程度
会長: 小山信彌(東邦大学医学部特任教授)
- 医療技術評価分科会 時期: 年1回程度
会長: 福井次矢(聖路加国際病院長)
- 医療機関のコスト調査分科会 時期: 年1回程度
会長: 田中滋(慶應義塾大学大学院教授)
- 医療機関等における消費税負担に関する分科会
会長: 田中滋(慶應義塾大学大学院教授)
- 入院医療等の調査・評価分科会
会長: 武藤正樹(国際医療福祉大学大学院教授)

専門組織

薬価算定、材料の適用及び技術的課題等について調査審議する必要があるとき、有識者に意見を聴くことができる

薬価算定組織

所掌: 新薬の薬価算定等についての調査審議
設置: H12
委員長: 長瀬隆英(東京大学大学院教授)
委員: 保険医療専門審査員
時期: 4半期に一度の薬価収載、緊急収載等に応じて、月一回程度

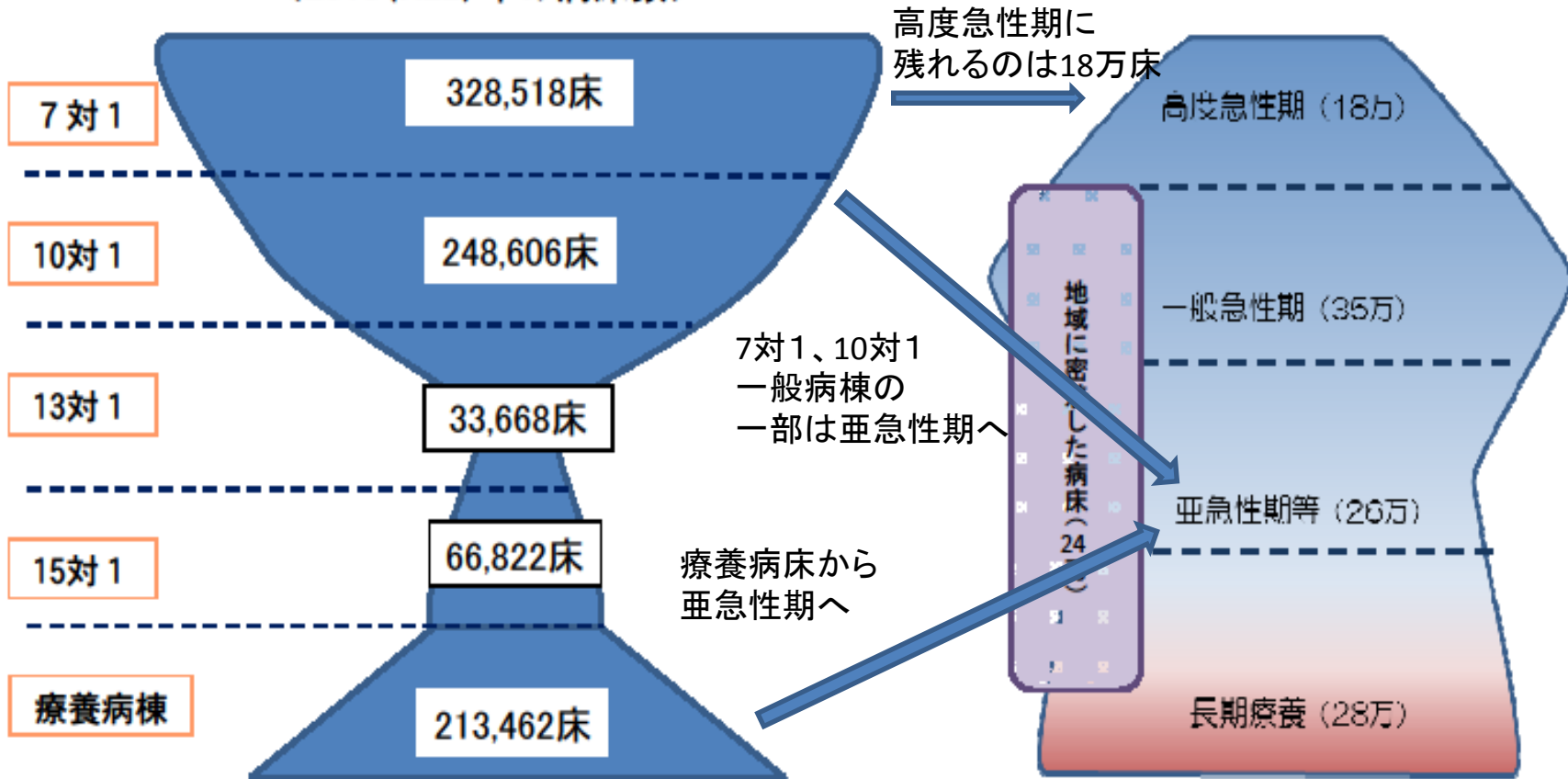
保険医療材料 専門組織

所掌: 特定保険医療材料の保険適用についての調査審議
設置: H12
委員長: 松本純夫(東京医療センター院長)
委員: 保険医療専門審査員
時期: 4半期に一度の保険収載等に応じて、3月に3回程度

診療報酬による病床機能分化 ～ウィングラス型からヤクルト型へ～

<2010(H22)年の病床数>

<2025(H37)年のイメージ>



保険局医療課調べ

- 届出医療機関数で見ると10対1入院基本料が最も多いが、病床数で見ると7対1入院基本料が最も多く、2025年に向けた医療機能の再編の方向性とは形が異なっている。

次期報酬改定へ向けての 3つの課題

課題① 7対1病床のさらなる削減

課題② 地域包括ケア病棟のさらなる増加

課題③ 慢性期病床の見直し

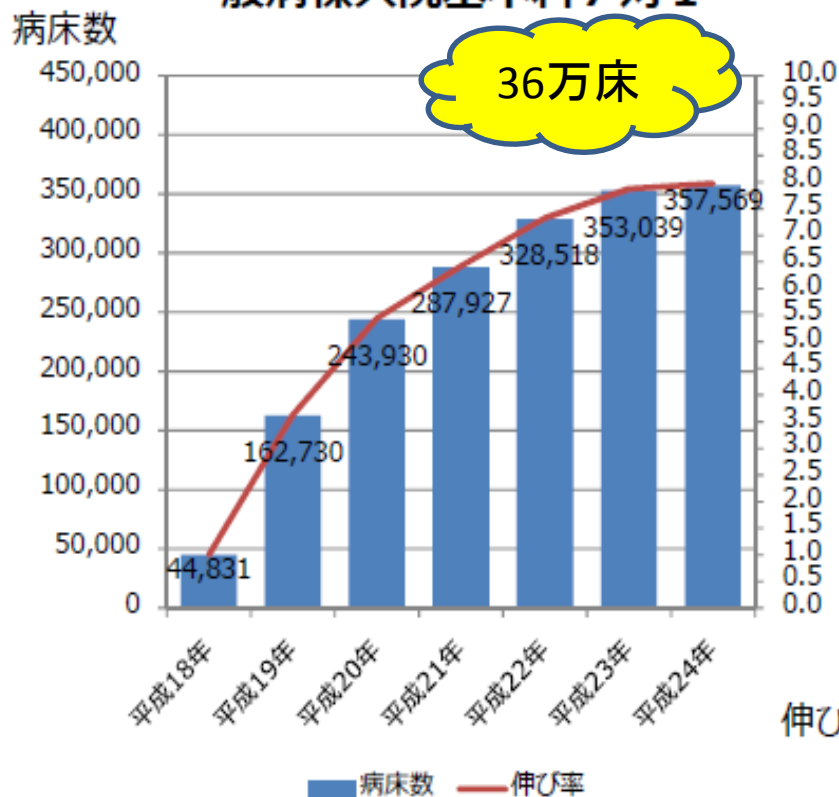
課題①7対1病床の更なる削減

一般病棟入院基本料（7対1と10対1）の届出病床数の割合と推移

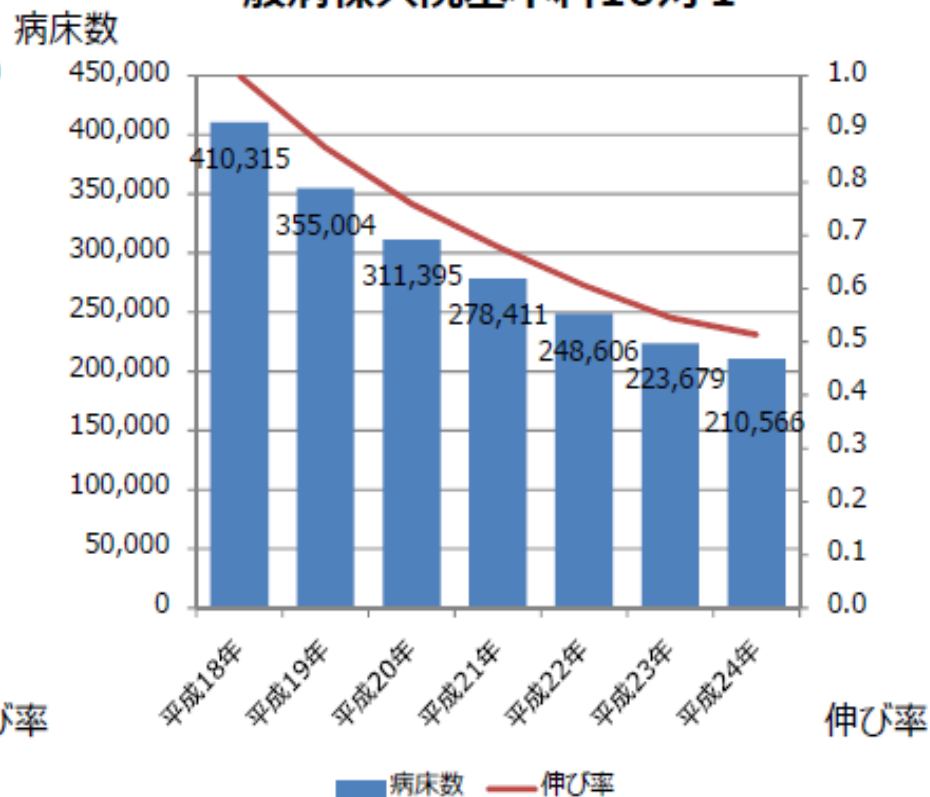
診調組 入 - 1
25.5.16

- 7対1入院基本料の届出病床数は平成18年以降増加。平成24年度の伸び率は、緩やか
- 10対1入院基本料の届出病床数は平成18年以降減少

一般病棟入院基本料7対1



一般病棟入院基本料10対1



※ 平成18年を1とした時の伸び率
 ※※ 平成24年は暫定値

(平成24年保険局医療課調べ)

平成26年度診療報酬改定（7対1入院基本料等の見直し）

▶ 7対1入院基本料等について以下のような見直しを行った。

- ① 特定除外制度について、平成24年度診療報酬改定で見直しを行った13対1、15対1一般病棟入院基本料と同様の見直しを行う。
(※1)
- ② 「一般病棟用の重症度・看護必要度」について、名称と項目内容等の見直しを行う。
- ③ 自宅や在宅復帰機能を持つ病棟、介護施設へ退院した患者の割合について基準を新設。在宅復帰率75%以上
- ④ 短期滞在手術基本料3について、対象の手術を拡大し、検査も一部対象とする。また、本点数のみを算定する患者について、平均在院日数の計算対象から除外する。(※2)
- ⑤ データ提出加算の届出を要件化。

※1 10対1入院基本料等についても同様の取扱い。

※2 7対1入院基本料以外の入院料(診療所等を除く)についても同様の取扱い。

①特定除外制度の見直し

平成26年度診療報酬改定①

一般病棟における長期療養の適正化

➤7対1、10対1の病棟についても特定除外制度の見直しを行う。

① 90日を超えて入院する患者について、出来高算定とするが、平均在院日数の計算対象とする。

② 90日を超えて入院する患者について、療養病棟と同等の報酬体系とする。(平成26年3月31日に入院している患者は医療区分3と見なす)

①、②の取扱いについて、病棟単位で、医療機関が選択することとする。

※ 本取扱いは平成26年10月1日から実施することとする。また、②を選択する病棟のうち1病棟は、平成27年9月30日まで、2室4床までに限り、出来高算定を行う病床を設定できる。当該病床の患者は平均在院日数の計算対象から除外する。

＜上記の②を選択した場合の対応＞

90日を超えて入院している患者については療養病棟入院基本料1と同様に医療区分、ADL区分を用いて算定するが、以下の2点の対応を行う

1. 平成26年3月31日に入院している患者については、当分の間医療区分を3と見なす。
2. 平成27年9月30日までの間は、当該病棟の2室4床を指定し、出来高算定が可能。



入院90日以内の患者は通常通り出来高で算定。

90日を超えて入院している場合、療養入院基本料1と同様の算定を行うが、平成26年3月31日に入院している患者について医療区分3とみなす。

90日を超えて入院している場合であっても、平成27年9月30日までの間、2室4床まで、出来高算定が可能(平均在院日数の計算対象から除外)。

90日超患者のうちの特定除外患者割合

	全体	入院期間90日超		うち 特定除外患者に該当する	
		人数	割合	人数	割合
7対1一般病棟入院基本料	3,810	223	5.9%	142	3.7%
10対1一般病棟入院基本料	1,727	147	8.5%	112	6.5%
療養病棟入院基本料1	1,703	1,374	80.7%	-	-
療養病棟入院基本料2	1,080	800	74.1%	-	-

○ 7対1、10対1一般病棟入院基本料を届出している医療機関においても90日を超えて長期入院する患者がある程度存在した。

出典：平成24年度 入院医療等の調査より

特定除外患者の内訳(平成24年度調査)

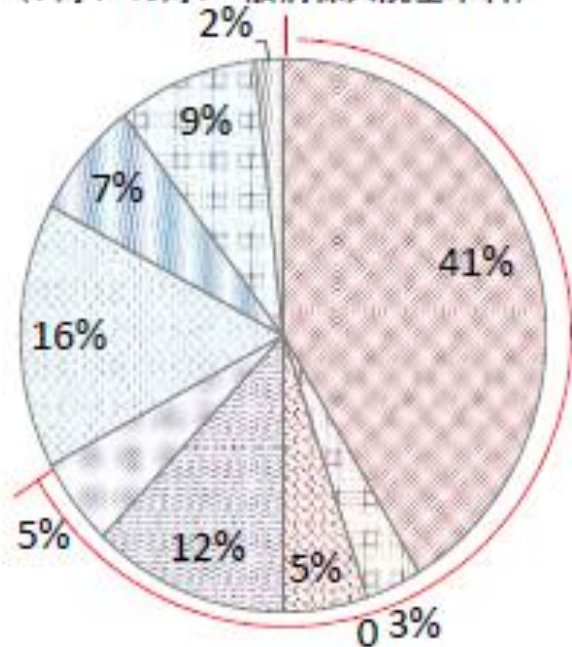
		7対1 一般病棟入院基本料		10対1 一般病棟入院基本料	
		件数	割合	件数	割合
全体		142	100.0%	112	100.0%
特定除外患者該当状況	[01] 難病患者等入院診療加算を算定する患者	4	2.8%	3	2.7%
	[02] 重症者等療養環境特別加算を算定する患者	—	—	3	2.7%
	[03] 重度の肢体不自由者、脊髄損傷等の重度障害者、重度の意識障害者、筋ジストロフィー患者および難病患者等	7	4.9%	10	8.9%
	[04] 悪性新生物に対する治療を実施している状態	37	26.1%	16	14.3%
	[05] 観血的動脈圧測定を実施している状態	—	—	—	—
	[06] リハビリテーションを実施している状態(入院日から起算して180日間に限る)	45	31.7%	20	17.9%
	[07] ドレーン法もしくは胸腔または腹腔の洗浄を実施している状態	4	2.8%	3	2.7%
	[08] 頻回に喀痰吸引・排出を実施している状態	13	9.2%	6	5.4%
	[09] 人工呼吸器を使用している状態	11	7.7%	6	5.4%
	[10] 人工腎臓、持続緩徐式血液濾過または血漿交換療法を実施している状態	6	4.2%	36	32.1%
	[11] 全身麻酔その他これに準ずる麻酔を用いる手術を実施し、当該疾病に係る治療を継続している状態(当該手術日から30日間に限る)	4	2.8%	—	—
	[12] 上記 [1]～[11] に掲げる状態に準ずる状態にある患者	9	6.3%	6	5.4%
[99] 未記入	2	1.4%	3	2.7%	

90日を超えて入院している患者の退棟状況について

○ 90日を超えて入院している患者の退棟先は、自宅が最も多い。また、自宅や療養病棟、介護施設等への退棟が全体の7割弱であった。

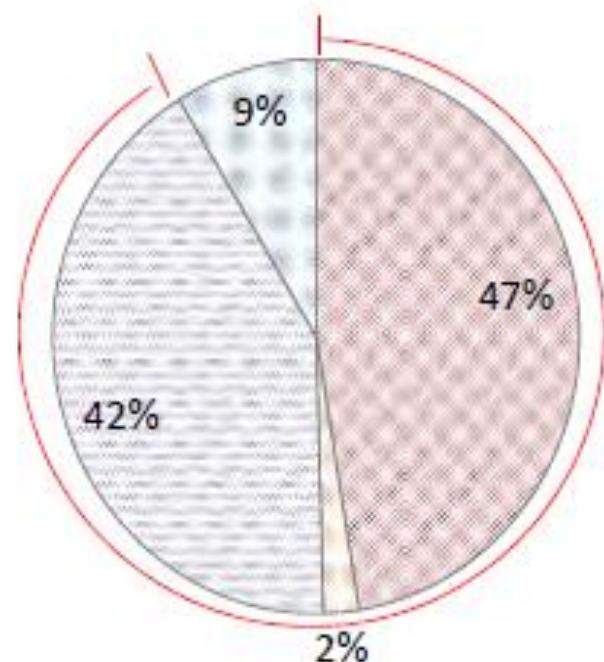
○ なお、90日を超えて入院している患者が減少した医療機関のうち、約90%に退院支援室又は地域連携室が設置されていた。

＜90日を超え患者の退棟先＞
(7対1・10対1一般病棟入院基本料)



- ☐ 自宅
- 自院の療養病床
- ▨ 他院の療養病床
- 自院の一般病床
- 他院の一般病床
- ▨ 自院の地域包括ケア・回りハ病床
- ▨ 他院の地域包括ケア・回りハ病床
- ▨ 介護施設等
- ▨ 自院のその他病床
- ▨ 他院のその他病床

＜90日超え患者が減少した医療機関の退院支援＞



- ▨ いずれも設置
- ▨ 退院支援室のみ設置
- ▨ 地域連携室のみ設置
- ▨ いずれも設置していない

②重症度、医療・看護必要度の見直し

平成26年度診療報酬改定②

一般病棟用の重症度、医療・看護必要度の見直し

▶急性期病床における患者像ごとの評価の適正化を図るため、モニタリング及び処置等の項目(A項目)について、急性期患者の特性を評価する項目とし、「一般病棟用の重症度、医療・看護必要度」に名称を変更する。

現行(A項目)	
1	創傷処置
2	血圧測定
3	時間尿測定
4	呼吸ケア
5	点滴ライン同時3本以上
6	心電図モニター
7	シリンジポンプの使用
8	輸血や血液製剤の使用
9	専門的な治療・処置 ① 抗悪性腫瘍剤の使用、② 麻薬注射薬の使用 ③ 放射線治療、④ 免疫抑制剤の使用、⑤ 昇圧剤の使用、 ⑥ 抗不整脈剤の使用、⑦ ドレナージの管理



改定後(A項目)	
1	創傷処置 (①創傷の処置(褥瘡の処置を除く)、②褥瘡の処置) <u>(削除)</u> <u>(削除)</u>
2	呼吸ケア(呼吸吸引のみの場合を除く)
3	点滴ライン同時3本以上の <u>管理</u>
4	心電図モニターの <u>管理</u>
5	シリンジポンプの <u>管理</u>
6	輸血や血液製剤の <u>管理</u>
7	専門的な治療・処置 ① 抗悪性腫瘍剤の使用(注射剤のみ) ② 抗悪性腫瘍剤の内服の管理 ③ 麻薬の使用(注射剤のみ) ④ 麻薬の内服・貼付、坐剤の管理 ⑤ 放射線治療、 ⑥ 免疫抑制剤の管理、⑦ 昇圧剤の使用(注射剤のみ) ⑧ 抗不整脈剤の使用(注射剤のみ) ⑨ 抗血栓薬の持続点滴の使用 ⑩ ドレナージの管理

・1～6は各1点
・7は①～⑩のいずれかに該当した場合2点

※ B項目については変更なし。

[経過措置]

・上記の取り扱いについては、平成26年10月1日から施行する。

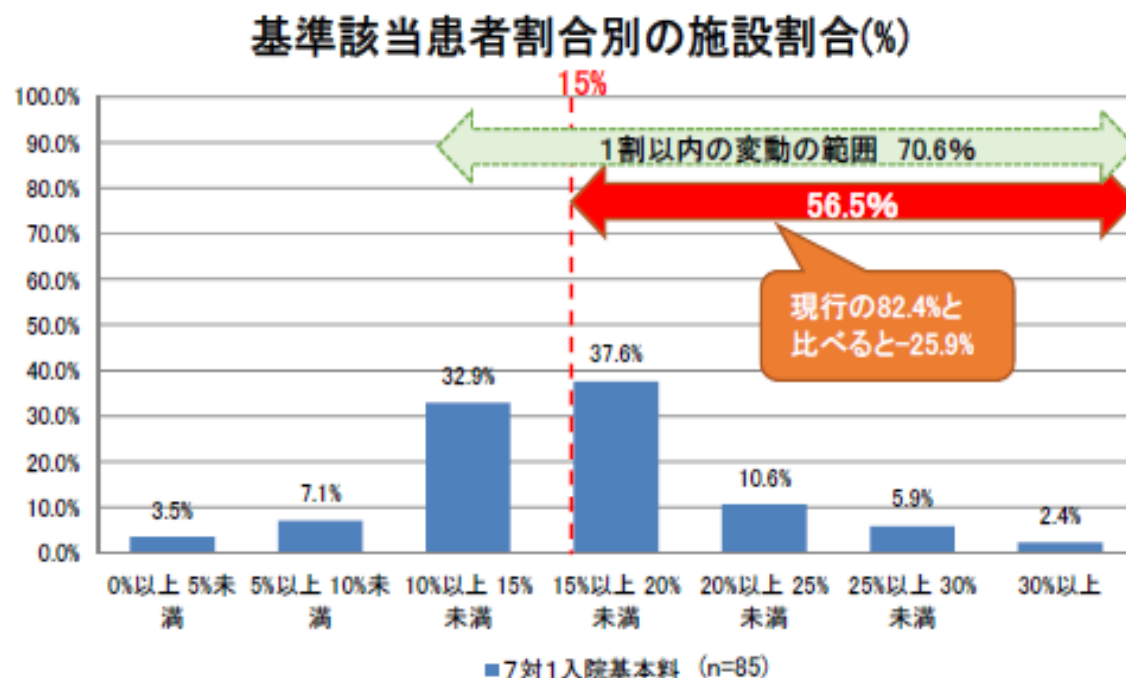
※A項目2点以上かつB項目3点以上の該当患者割合 1割5分以上 については変更なし。

※救命救急入院料を算定する治療室を有する保険医療機関の標準、及び、
専門病院入院基本料(悪性腫瘍7割以上)についても、1割5分以上の基準を適用。

パターン2:

入院医療等分科会とりまとめを踏まえた見直しの方角性に対応した場合

<必要度基準該当患者の割合の施設分布>



見直し後の必要度基準該当患者の割合が1割5分以上の医療機関は56.5%であった。

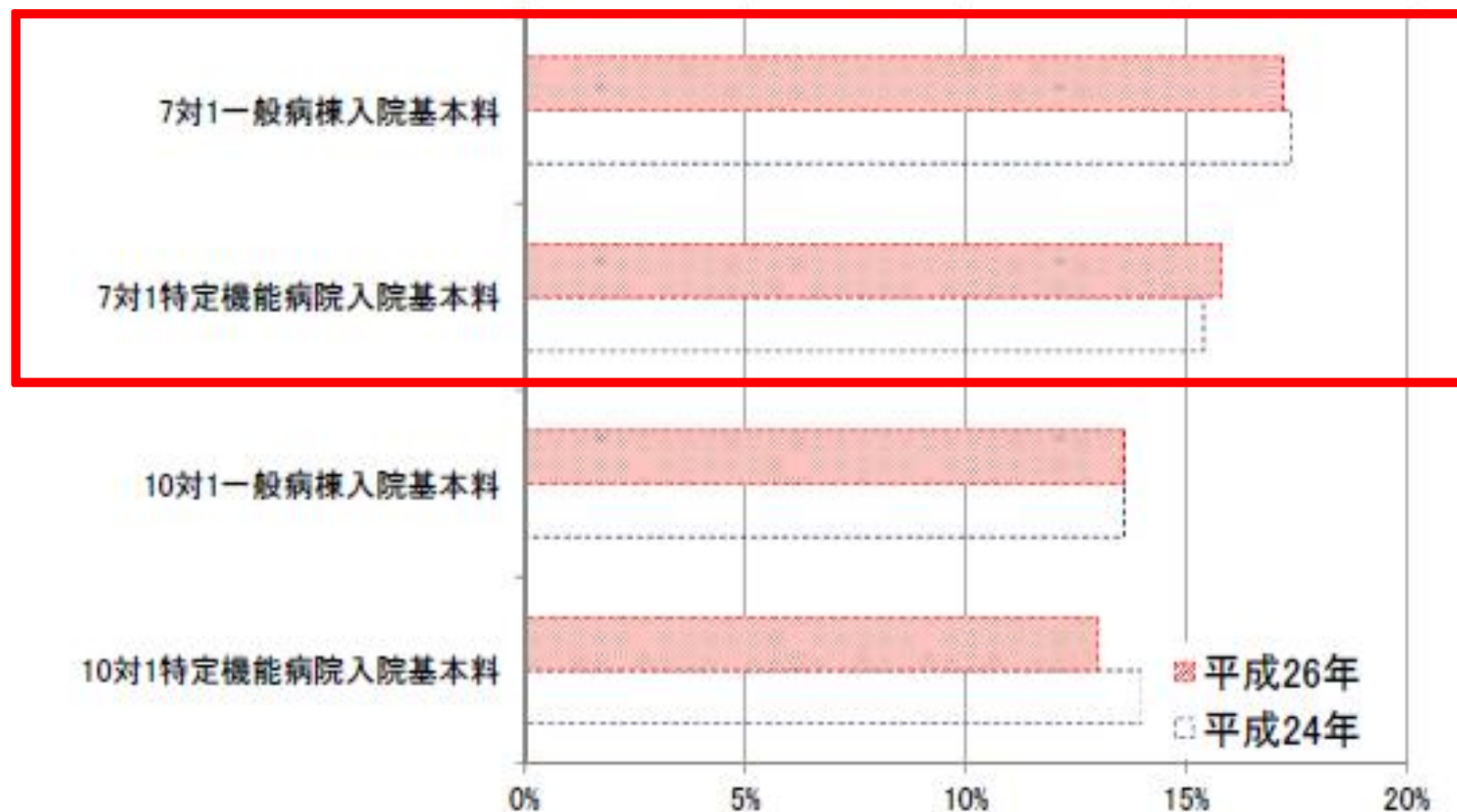
7対1病床はどれくらい減るのか？

36万床の4分の1、
9万床減るといわれているが...

入院料別の重症度、医療・看護必要度の該当患者割合

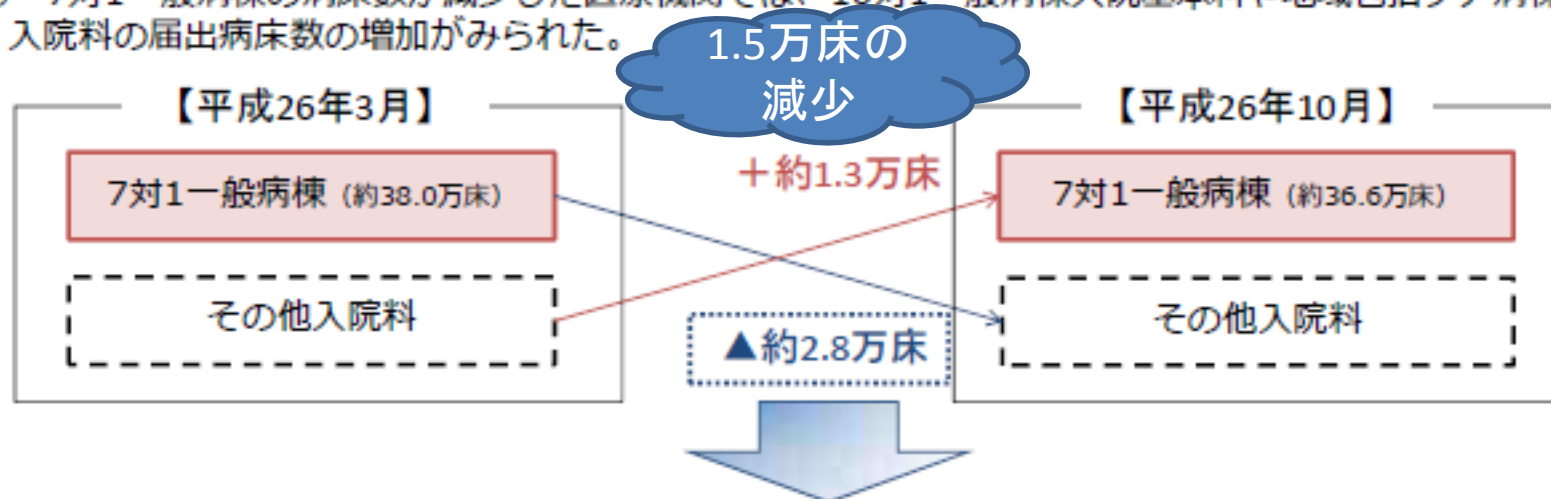
- 7対1・10対1入院基本料において、平成26年度診療報酬改定の前後で、「重症度、医療・看護必要度」の該当患者割合に大きな変化はなかった。また、特定機能病院よりも一般病棟入院基本料を算定している医療機関の方が該当患者割合が高かった。

<入院料別の該当患者割合>



7対1一般病棟入院基本料の届出病床数の動向

- 平成26年度診療報酬改定後、7対1一般病棟入院基本料から他の入院料へ移行した病床数は約2.8万床であった。
- 7対1一般病棟の病床数が減少した医療機関では、10対1一般病棟入院基本料や地域包括ケア病棟入院料の届出病床数の増加がみられた。



【7対1病床数が減少した医療機関における主な届出病床数の動向】

	平成26年3月 (病床数；千床)	平成26年10月 (病床数；千床)	増加した 病床数 (千床)	増加した届出 医療機関数
10対1一般病棟入院基本料	0	16	16	約170か所
回復期リハビリテーション 病棟入院料1	2.2	3.5	1.3	約30か所
地域包括ケア病棟入院料1	-	6.5	6.5	約150か所

出典：平成26年3月末及び10月末時点の病床数を、各地方厚生局の有する情報をとりまとめて集計したもの（病床数の増減が微小なため届出を要しない場合等、誤差がありうることに留意が必要）。

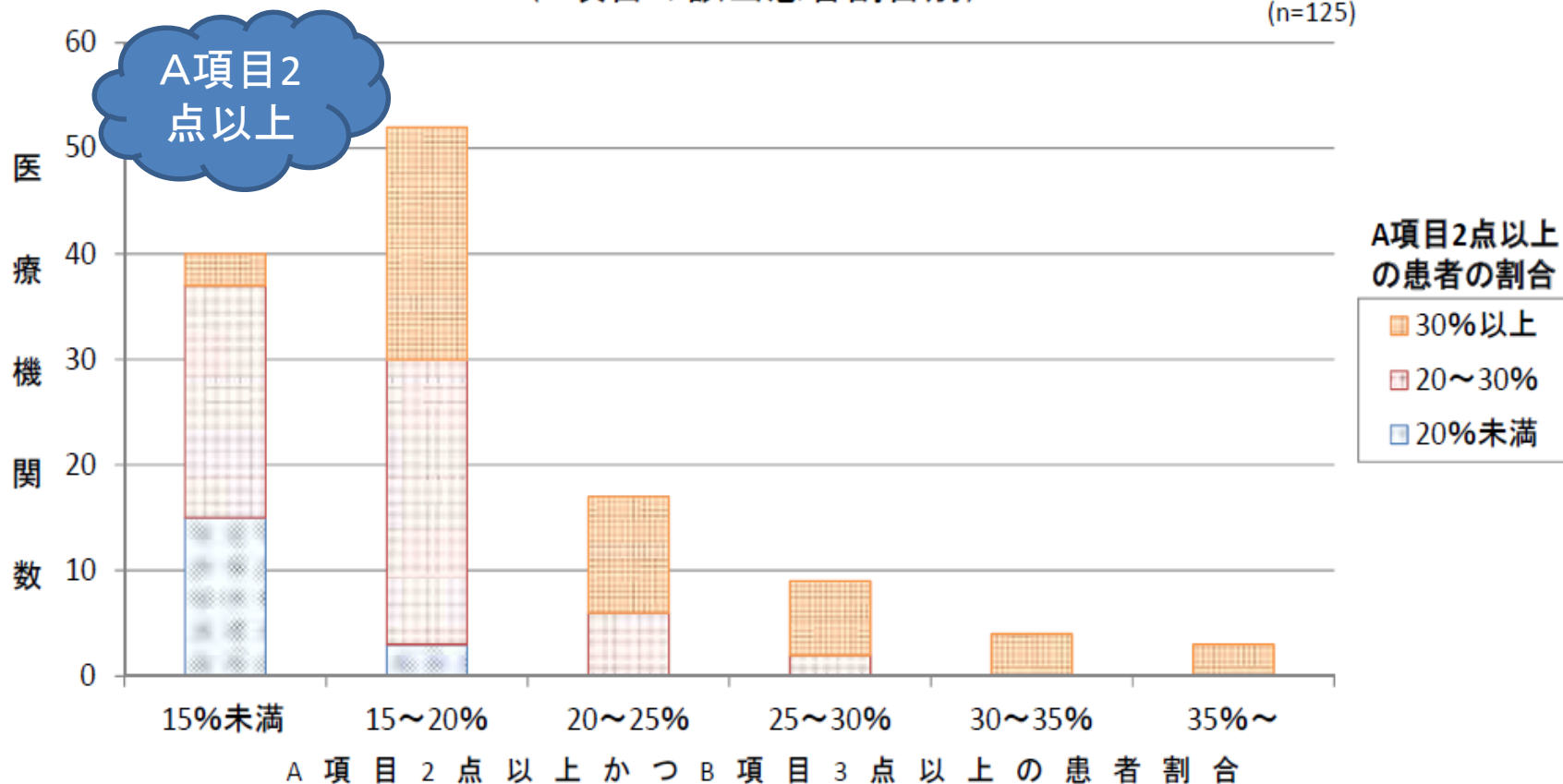
重症度、医療・看護必要度の基準に該当する患者の割合 (7対1一般病棟)

診調組 入-1
27.5.29

- 「重症度、医療・看護必要度」について、A項目の該当割合が比較的高い場合でも、A、B項目を合わせた該当患者割合は必ずしも高くない場合がある。

＜重症度、医療・看護必要度の該当患者割合別の医療機関分布＞
(A項目の該当患者割合別)

(n=125)



開胸手術実施患者の術後の経過について

- 開胸手術を実施した患者は、全て入院7日目まで入院しているが、重症度、医療・看護必要度の基準に該当患者は、術直後でも50%程度であり、術後3日には25%を下回る結果となった。



重症度、医療・看護必要度に係る医療機関の状況について

- 重症度、医療・看護必要度が「A項目2点以上かつB項目3点以上」の患者及び「A項目2点以上」の患者が占める割合によって、医療機関の実績を比較したところ、
- ・ 「A項目2点以上」の患者が多い医療機関では、該当患者が多い医療機関の方が実績値が高い傾向がみられた。
 - ・ 一方、「A項目2点以上かつB項目3点以上」の患者が多い医療機関では、該当患者が多い医療機関の方が実績値が低い傾向がみられた。

7対1病棟を有する医療機関における、年間の手術等の実施件数と入院単価の比較 (n=140)

	A項目2点以上の患者割合による比較		(A) - (B)	A項目2点以上かつB項目3点以上の患者割合による比較		(C) - (D)
	該当患者割合が多い医療機関 (A)	該当患者割合が少ない医療機関 (B)		該当患者割合が多い医療機関 (C)	該当患者割合が少ない医療機関 (D)	
100床当たりの全麻手術の件数	564	494	70	513	550	-37
100床当たりの人工心臓を用いた手術件数	5	1	4	2	4	-2
100床当たりの悪性腫瘍の手術件数	138	110	28	111	110	1
100床当たりの腹腔鏡下手術件数	73	74	-1	64	80	-16
100床当たりの放射線治療件数	385	3	382	106	132	-26
100床当たりの化学療法件数	613	314	299	422	615	-193
100床当たりの分娩件数	54	39	15	0	36	-36
レセプトの一日当たり入院単価	5,437	4,500	937	5,005	4,625	380

(※「A \geq 2」、「A \geq 2かつB \geq 3」の該当患者割合が、それぞれ中央値を超える群と中央値以下の群に分け、項目毎に中央値を集計した)

認知症の有無と、B項目(ハイケアユニット用13項目)の関係②

- 既存のB項目においては2点以下となる患者のみを対象として、認知症の有無と、B項目との関係をみた場合も、「診療・療養上の指示が通じる」「他者への意思の伝達」「危険行動」の3項目は、認知症と特に関係が強かった。

<7対1入院基本料:B項目2点以下の者>

B項目	認知症あり(n=1,484)		認知症なし(n=40,672)		相対危険度
	1点以上	0点	1点以上	0点	
[1] 寝返り	48	1,436	1,689	38,983	0.8
[2] 起き上がり	3	1,481	123	40,549	0.7
[3] 座位保持	7	1,477	214	40,458	0.9
[4] 移乗	305	1,179	3,538	37,134	2.4
[5] 口腔清潔	50	1,434	1,497	39,175	0.9
[6] 食事摂取	90	1,394	1,459	39,213	1.7
[7] 衣服の着脱	287	1,197	6,052	34,620	1.3
[8] 床上安静の指示	0	1,484	124	40,548	0.0
[9] どちらかの手を胸元まで持ち上げられる	2	1,482	44	40,628	1.2
[10] 移動方法	82	1,402	1,621	39,051	1.4
[11] 他者への意思の伝達	40	1,444	39	40,633	28.1
[12] 診療・療養上の指示が通じる	27	1,457	49	40,623	15.1
[13] 危険行動	31	1,453	92	40,580	9.2

7対1病棟で評価を要する7項目

7対1病棟では評価がなされない項目

術後の早期離床等に関するガイドライン

ERASプロトコールについて

- ERAS(enhanced recovery after surgery)プロトコールは、ERAS Society、ESPEN（ヨーロッパ静脈経腸栄養学会）、IASMEN(国際外科代謝栄養学会)により提唱されている周術期のケアに関するプロトコールで、エビデンスのあるケアの手法を集約し構成されている。
- ERASプロトコールは、術前・術中・術後におけるケアプログラムを通じて、患者の術後合併症のリスク低減やケア時間の短縮等をもたらし、術後の早期回復・退院を実現することを目的とするものである。

<直腸/骨盤内手術における推奨例>

項目	具体的内容	エビデンスレベル	推奨度
早期離床	術当日の2時間の離床、翌日からの6時間の離床	low	strong
術後栄養管理	術後4時間での経口摂取の開始	Moderate	strong
	術後のONS(経口的栄養補充)	low	strong

<大腸手術における推奨例>

項目	具体的内容	エビデンスレベル	推奨度
早期離床	早期の理学療法を開始	low	strong
術後栄養管理	早期の経腸栄養の開始	High	strong
	術後のONS(経口的栄養補充)	low	strong

※その他、膀胱癌手術、膵十二指腸切除術、胃切除術においても同様のガイドラインが定められている。

早期離床、早期経口のERASプログラムと重症度、医療・看護必要度とは矛盾する

早期離床、早期経口摂取は
A項目、B項目の点数を下げる

③在宅復帰率など

- **在宅復帰率75%**
 - 退院支援の取り組みの評価としての**在宅復帰率**(自宅、回復期リハビリテーション病棟、地域包括ケア病棟、在宅復帰機能強化加算を届けている療養病床への退院)
- 7対1入院基本料を算定している医療機関の診療実態を明らかにし、継続的に調査分析を行うために**DPCデータの提出を要件**とすること
- 早期リハ
 - 急性期病棟におけるADL低下や関節拘縮等の予防のための早期リハによる介入ができる体制を評価する指標

高度急性期・急性期



在宅復帰の流れ(イメージ)

(改) 中医協 総-3
25.3.13

亜急性期・回復期等



在宅復帰率
回復期リハ病棟1: 7割以上
回復期リハ病棟2: 6割以上
亜急性期: 6割以上

7対1病棟
在宅復帰率75%

地域包括ケア病棟
在宅復帰率70%

居宅

居住系(特定施設・グループホーム等)

家庭



診療所等



外来・訪問サービス等

老健



長期療養



在宅復帰機能強化加算
在宅復帰率50%

【参考】在宅復帰率(介護保険)
在宅復帰支援型の老健 > 5割
上記以外※ > 3割

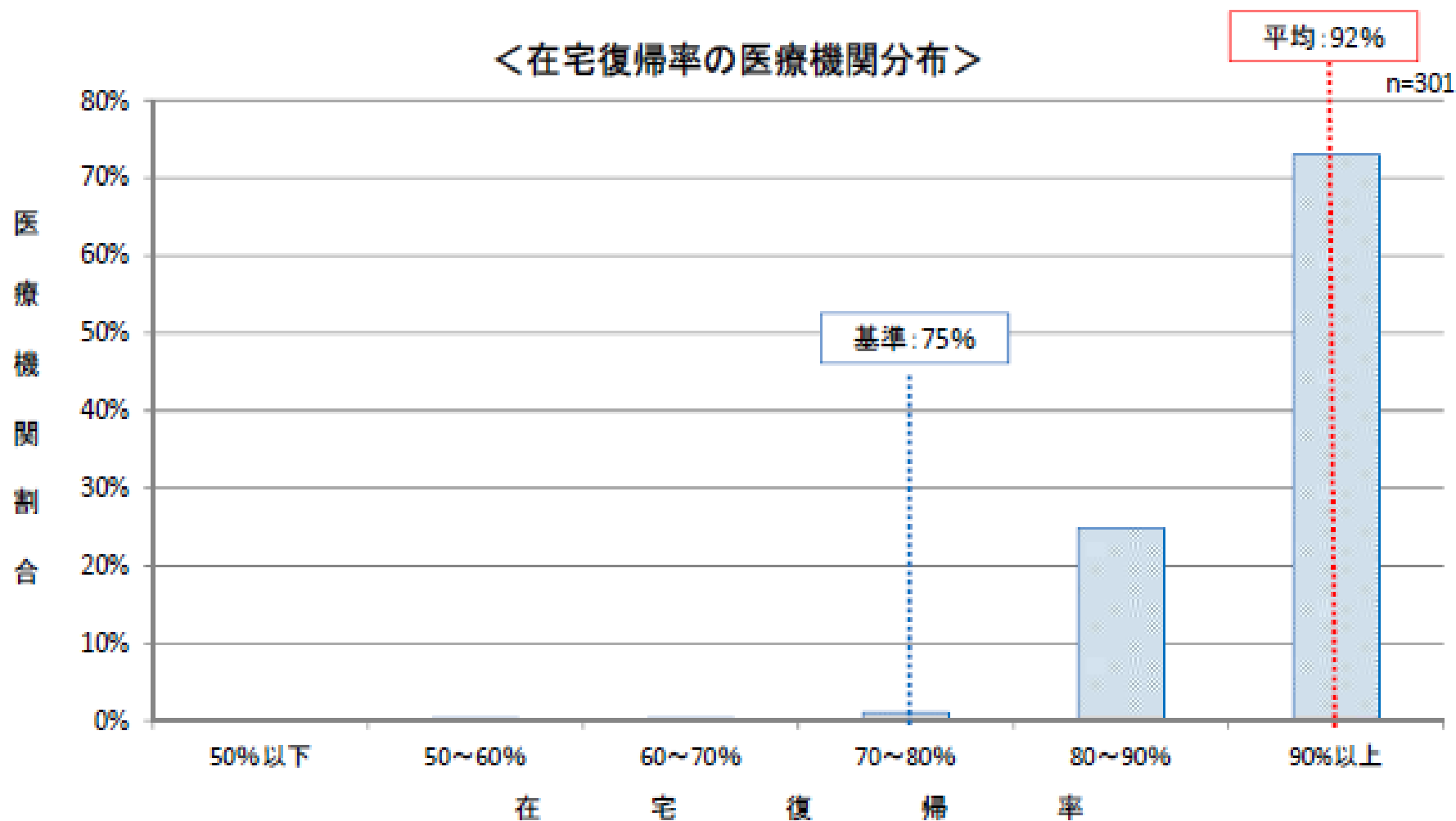
※在宅復帰・在宅療養支援機能加算を算定する場合

全ての施設で在宅復帰率が導入
「全ての道は在宅へ通ず」

7対1一般病棟における在宅復帰率の状況

- 7対1一般病棟における在宅復帰率は平均92%であり、ほとんどの医療機関が施設基準の要件となっている75%よりも高い値を示している。

＜在宅復帰率の医療機関分布＞



短期滞在手術基本料の見直し

▶一定程度治療法が標準化し、短期間で退院可能な検査・手術が存在していることを踏まえて、短期滞在手術基本料3の対象を21種類に拡大するとともに、包括範囲を全診療報酬点数とする。

<対象検査>

- D237 終夜睡眠ポリグラフィー1 携帯用装置を使用した場合
- D237 終夜睡眠ポリグラフィー2 多点感圧センサーを有する睡眠評価装置を使用した場合
- D237 終夜睡眠ポリグラフィー3 1及び2以外の場合
- D291-2 小児食物アレルギー負荷検査
- D413 前立腺針生検法

<対象手術>

- K008 腋臭症手術2皮膚有毛部切除術
- K093-2 関節鏡下手根管開放手術
- K196-2 胸腔鏡下交感神経節切除術(両側)
- K282 水晶体再建術1 眼内レンズを挿入する場合 口その他のもの
- K282 水晶体再建術2 眼内レンズを挿入しない場合
- K474 乳腺腫瘍摘出術1長径5cm未満
- K617 下肢静脈瘤手術1抜去切除術
- K617 下肢静脈瘤手術2硬化療法
- K617 下肢静脈瘤手術3高位結紮術
- K633 ヘルニア手術5鼠径ヘルニア
- K634 腹腔鏡下鼠径ヘルニア手術
- K721 内視鏡的結腸ポリープ・粘膜切除術1長径2cm未満
- K721 内視鏡的結腸ポリープ・粘膜切除術2長径2cm以上
- K743 痔核手術 2硬化療法(四段階注射法)
- K867 子宮頸部(腔部)切除術
- K873 子宮鏡下子宮筋腫摘出術

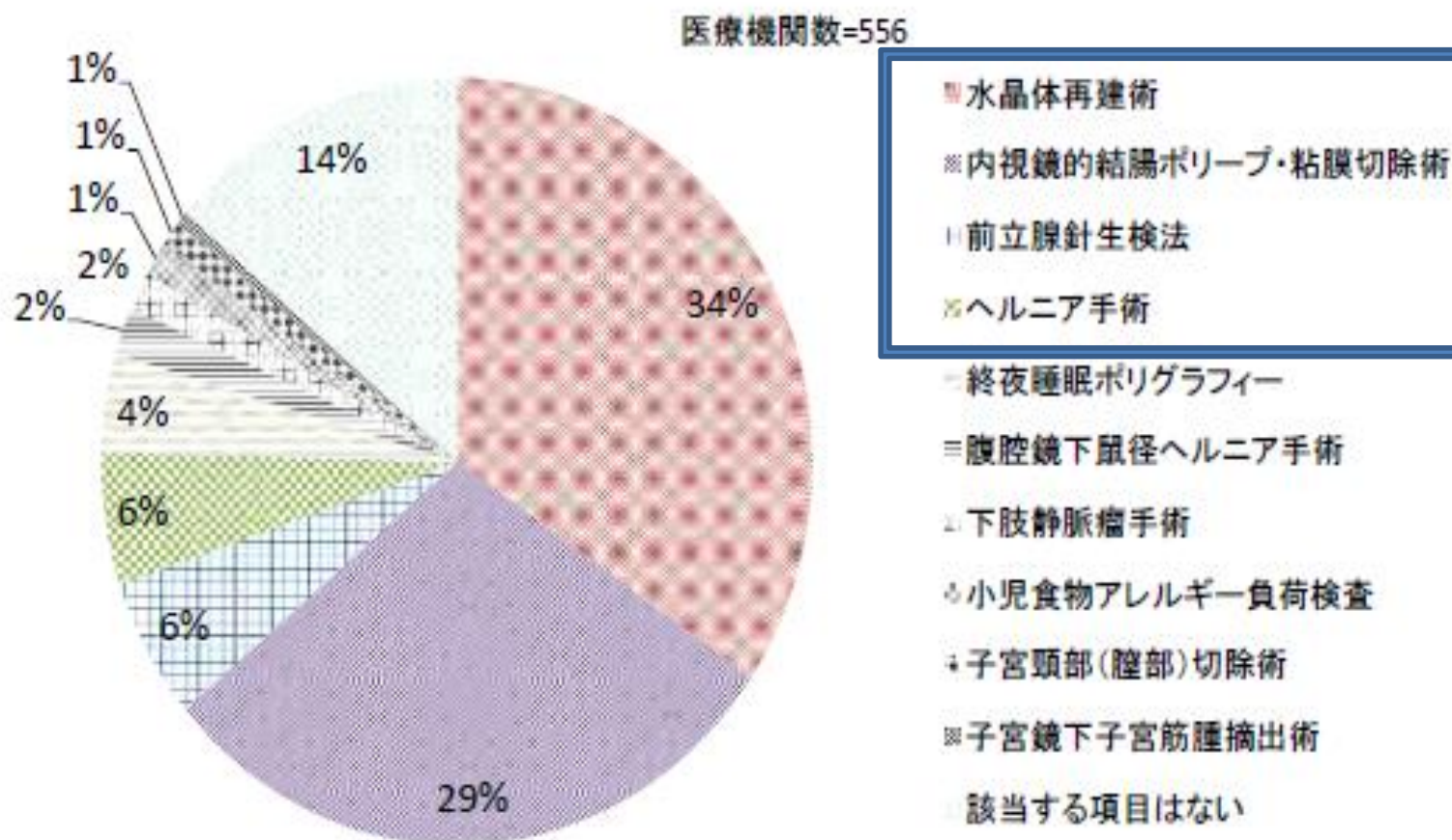
短期滞在手術・検査は
1入院包括になる！

※ 入院5日目までに該当手術・検査を実施した患者については、他に手術を実施した場合を除き、本点数を算定する。また、本点数のみを算定した患者は平均在院日数の計算対象から除く。

短期滞在手術等基本料の算定状況

- 各医療機関において、短期滞在手術等基本料3の各項目のうち、「最も算定回数が多かった」と回答した医療機関が最も多かったのは「水晶体再建術」、「内視鏡的結腸ポリープ・粘膜切除術」であった。

＜短期滞在手術等基本料3のうち最も算定回数が多い項目＞



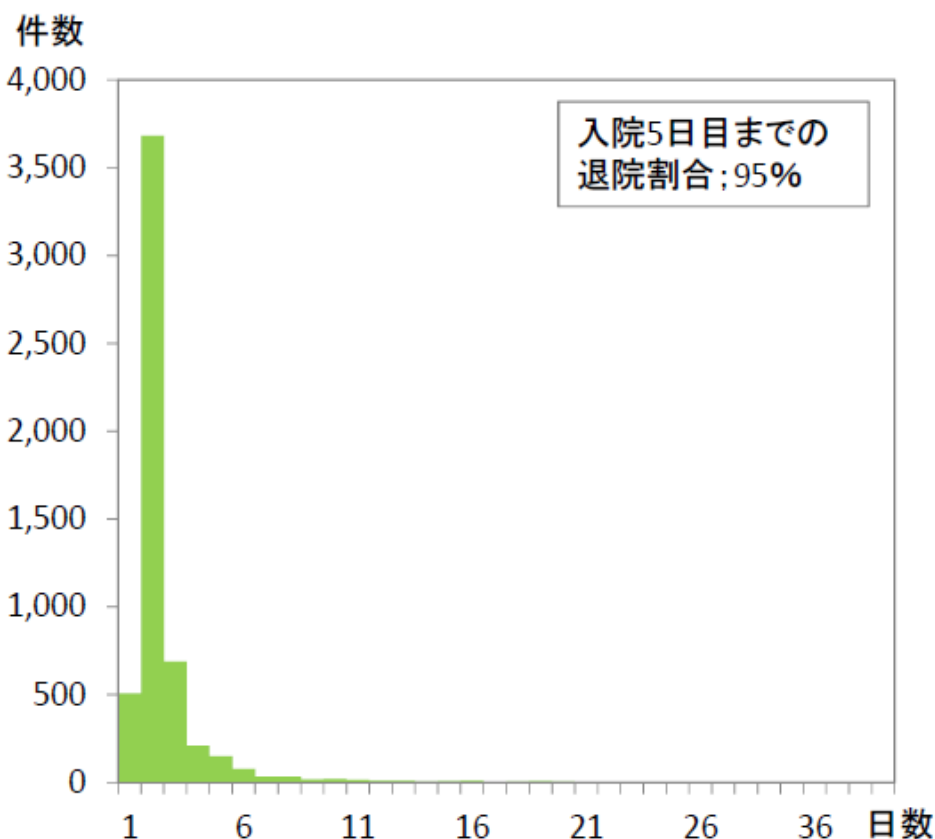
2016年診療報酬改定

短期滞在手術・検査

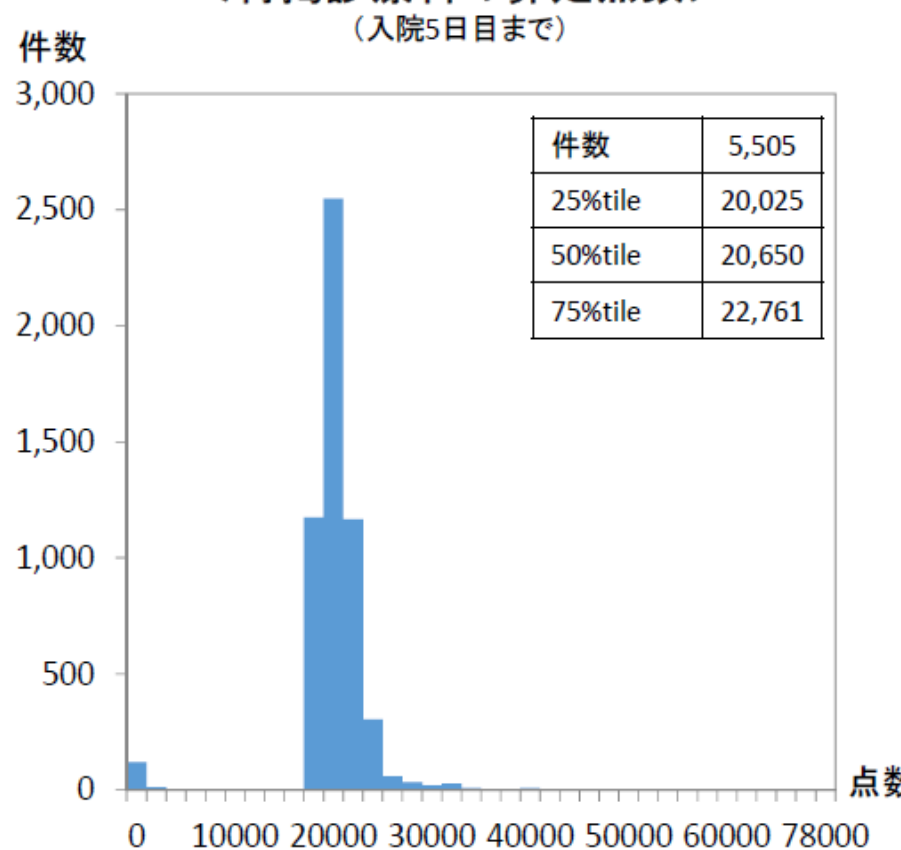
K768 体外衝撃波腎・尿管結石破砕術

- 体外衝撃波腎・尿管結石破砕術については、入院5日目までに95%の患者が退院し、入院5日以内の特掲診療料の算定点数の25-75%tile幅は50%tile値の15%程度であった。

<入院日数>



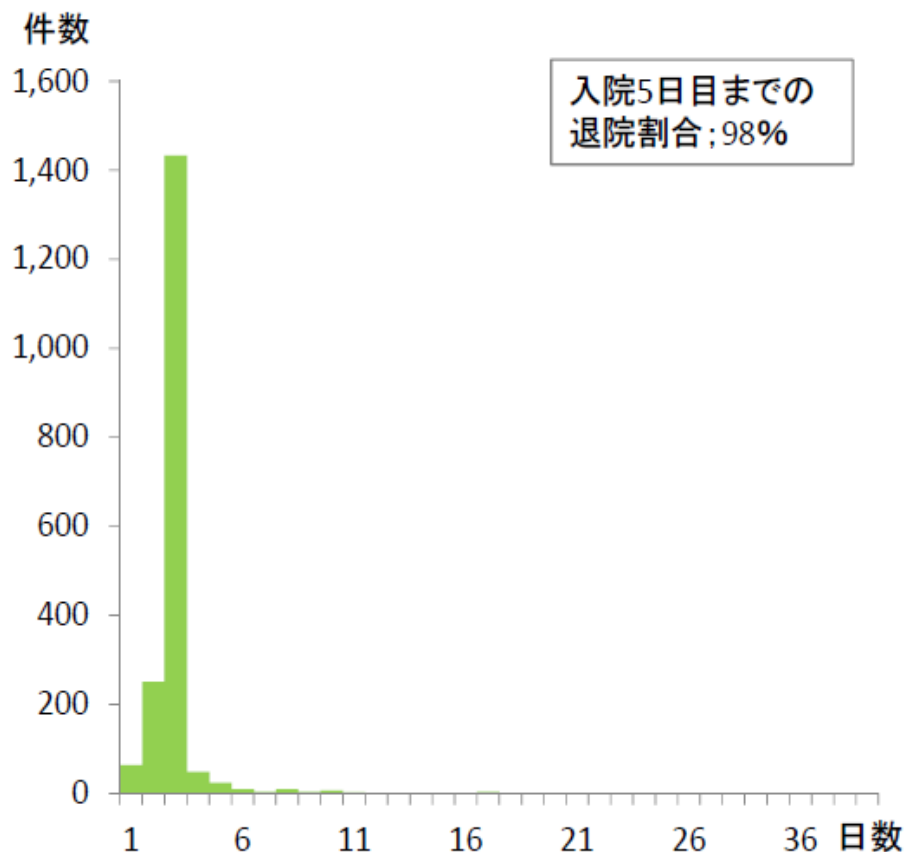
<特掲診療料の算定点数>



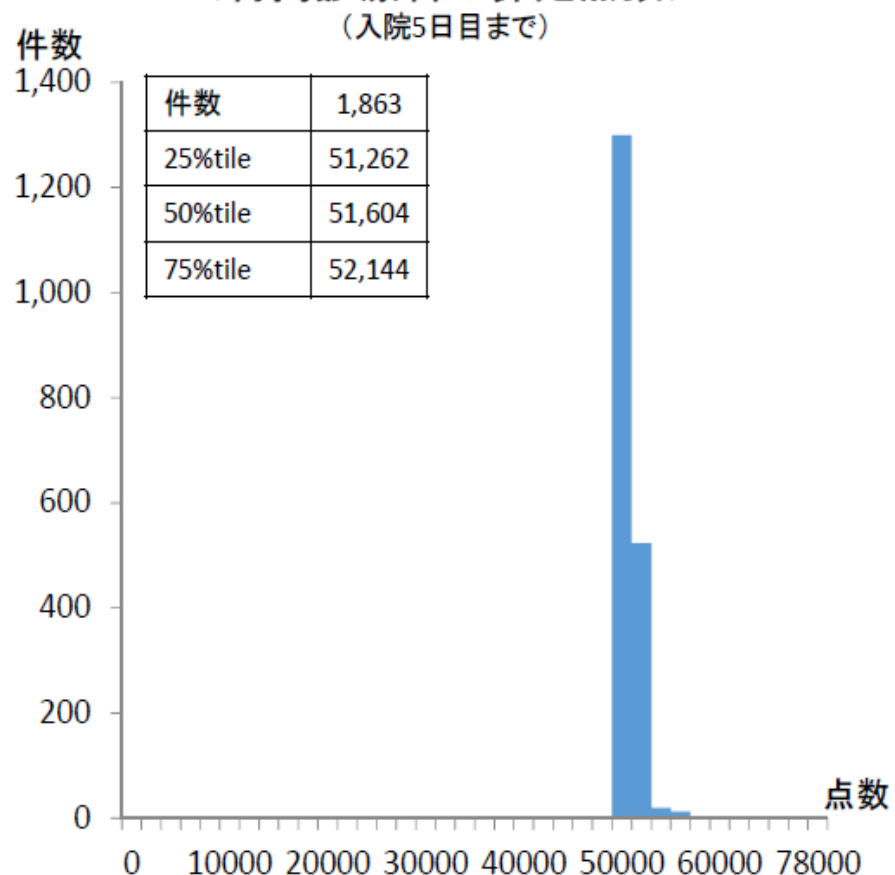
M001-2 ガンマナイフによる定位放射線治療

- ガンマナイフによる定位放射線治療については、入院5日目までに98%の患者が退院し、入院5日以内の特掲診療料の算定点数の25-75%tile幅は50%tile値の2%程度であった。

<入院日数>

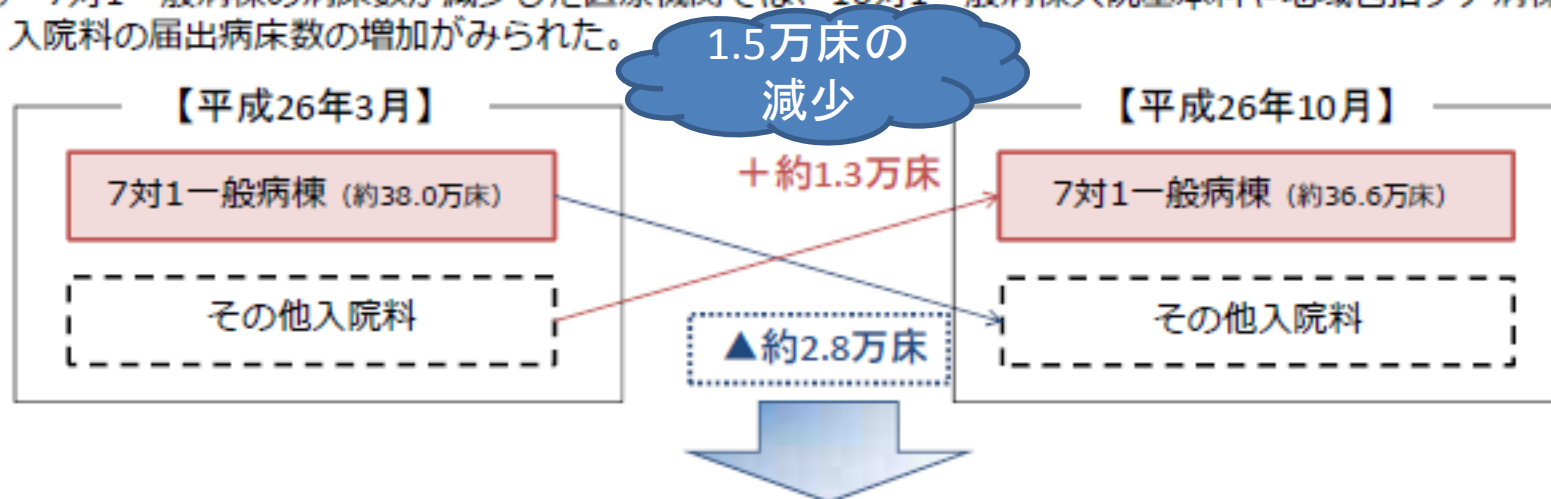


<特掲診療料の算定点数>



7対1一般病棟入院基本料の届出病床数の動向

- 平成26年度診療報酬改定後、7対1一般病棟入院基本料から他の入院料へ移行した病床数は約2.8万床であった。
- 7対1一般病棟の病床数が減少した医療機関では、10対1一般病棟入院基本料や地域包括ケア病棟入院料の届出病床数の増加がみられた。



【7対1病床数が減少した医療機関における主な届出病床数の動向】

	平成26年3月 (病床数；千床)	平成26年10月 (病床数；千床)	増加した 病床数 (千床)	増加した届出 医療機関数
10対1一般病棟入院基本料	0	16	16	約170か所
回復期リハビリテーション 病棟入院料1	2.2	3.5	1.3	約30か所
地域包括ケア病棟入院料1	-	6.5	6.5	約150か所

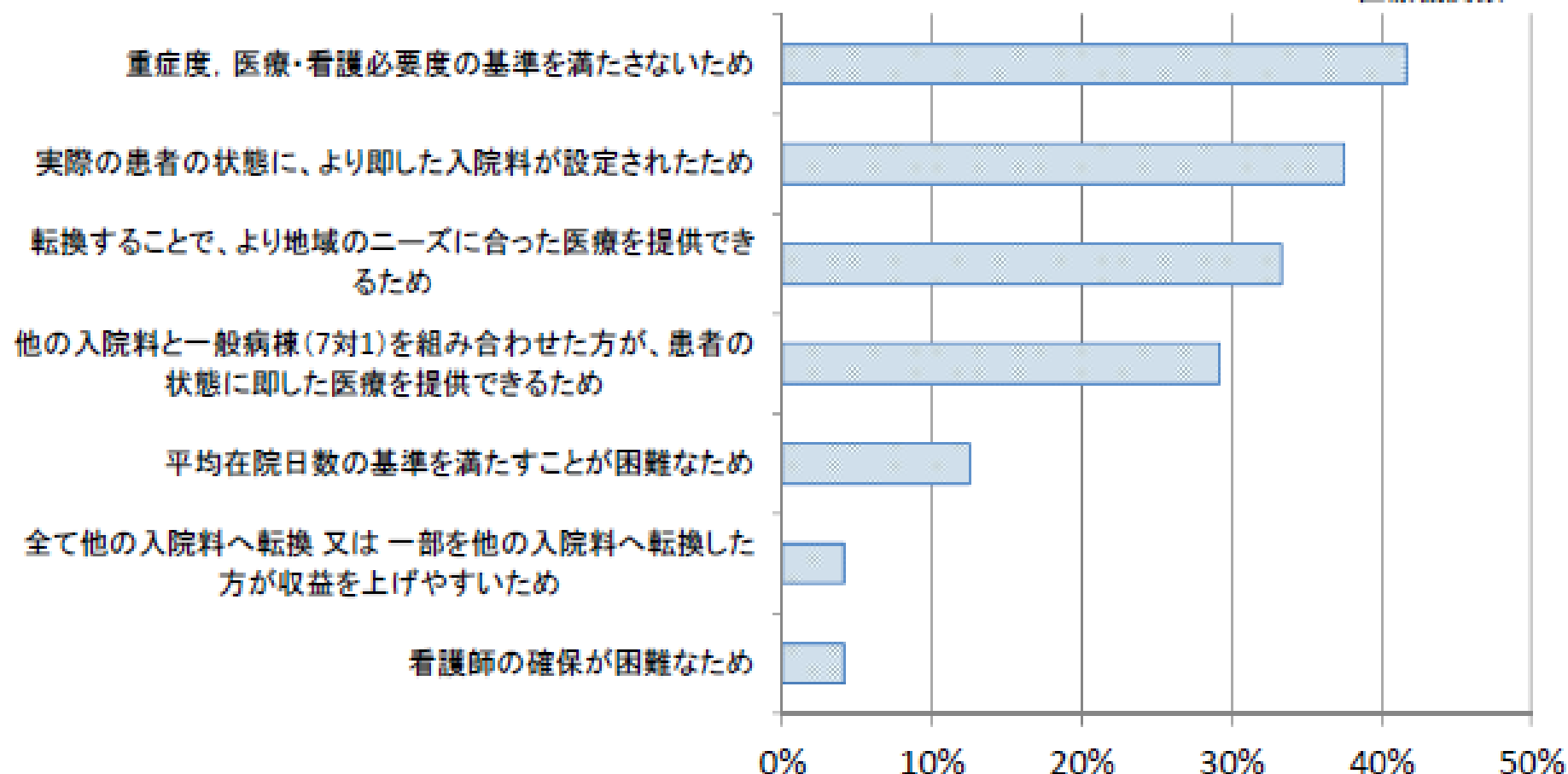
出典：平成26年3月末及び10月末時点の病床数を、各地方厚生局の有する情報をとりまとめて集計したもの（病床数の増減が微小なため届出を要しない場合等、誤差がありうることに留意が必要）。

7対1入院基本料から他の入院料への転換理由

- 7対1入院基本料から他の入院料へ転換した理由としては、「重症度、医療・看護必要度の基準を満たさないため」の他、「実際の患者の状態に、より即した入院料が設定されたため」や「より地域のニーズに合った医療を提供できるため」と回答した割合が多かった。

＜7対1入院基本料から転換した理由（複数回答可）＞

医療機関数=24



急性期医療についての課題と論点

- 経年的に見ると、我が国の病床数は、緩やかに減少する傾向にあり、一般病床等の平均在院日数も、短縮する傾向にある。
- 平成26年度診療報酬改定においては、特定除外制度の見直しや重症度・看護必要度の名称と項目内容の見直し、自宅等に退院した患者割合に関する基準の設定等が行われた。その後、7対1入院基本料を算定する病床はやや減少したが、依然として全ての種別の中で最も多い状態にある。
- 急性期医療が提供されていることを評価する指標としては、平均在院日数、「重症度、医療・看護必要度」などが用いられている。こうした指標からみたとき、医療機関の幅広い多様性がある。
- 貴重な医療資源を有効に活用して、質の高い医療を確保するためには、急性期病床がその役割を一層発揮するとともに、地域における効率的な医療提供体制の構築を推進する必要がある。

【論点】



7対1要件
の更なる
適正化

- 急性期病床の機能分化を進めるため、緊急性の高い患者や、高度な医療を要する患者の受け入れを評価するとともに、入院医療の提供に関する連携や在宅復帰の推進を図る方策について、平成26年度改定の答申附帯意見も踏まえ、更に検討すべきではないか。

課題②地域包括ケア病棟の さらなる増加

地域包括ケア病棟

- 地域包括ケア病棟の役割・機能
 - ①急性期病床からの患者受け入れ
 - 重症度・看護必要度
 - ②在宅等にいる患者の緊急時の受け入れ
 - 二次救急病院の指定や在宅療養支援病院の届け出
 - ③在宅への復帰支援
 - 在宅復帰率
- データ提出
 - 亜急性期病床の果たす機能を継続的に把握する必要性を踏まえ、提供されている医療内容に関するDPCデータの提出

急性期後・回復期の病床の充実と機能に応じた評価

地域包括ケアを支援する病棟の評価

▶ 急性期後の受入をはじめとする地域包括ケアシステムを支える病棟の充実が求められていることから新たな評価を新設する。

(新) 地域包括ケア病棟入院料(入院医療管理料)1 2,558点 (60日まで)

地域包括ケア病棟入院料(入院医療管理料)2 2,058点 (60日まで)

看護職員配置加算 150点

看護補助者配置加算 150点

救急・在宅等支援病床初期加算 150点(14日まで)

[施設基準等]

- ① 疾患別リハビリテーション又はがん患者リハビリテーションを届け出ていること
- ② 入院医療管理料は病室単位の評価とし、届出は許可病床200床未満の医療機関で1病棟に限る。
- ③ 療養病床については、1病棟に限り届出することができる。
- ④ 許可病床200床未満の医療機関にあっては、入院基本料の届出がなく、地域包括ケア病棟入院料のみの届出であっても差し支えない。
- ⑤ 看護配置13対1以上、専従の理学療法士、作業療法士又は言語聴覚士1人以上、専任の在宅復帰支援担当者1人以上
- ⑥ 一般病棟用の重症度、医療・看護必要度A項目1点以上の患者が10%以上
- ⑦ 以下のいずれかを満たすこと ア) 在宅療養支援病院、イ) 在宅療養後方支援病院(新設・後述)として年3件以上の受入実績、ウ) 二次救急医療施設、エ) 救急告示病院
- ⑧ データ提出加算の届出を行っていること
- ⑨ リハビリテーションを提供する患者について、1日平均2単位以上提供していること。
- ⑩ 平成26年3月31日に10対1、13対1、15対1入院基本料を届け出ている病院は地域包括ケア病棟入院料を届け出ている期間中、7対1入院基本料を届け出ることできない。
- ⑪ 在宅復帰率7割以上 (地域包括ケア病棟入院料(入院医療管理料)1のみ)
- ⑫ 1人あたりの居室面積が6.4㎡以上である (地域包括ケア病棟入院料(入院医療管理料)1のみ)

看護職員配置加算:看護職員が最小必要人数に加えて50対1以上

看護補助者配置加算:看護補助者が25対1以上(原則「みなし補助者」を認めないが、平成27年3月31日までは必要数の5割まで認められる。)

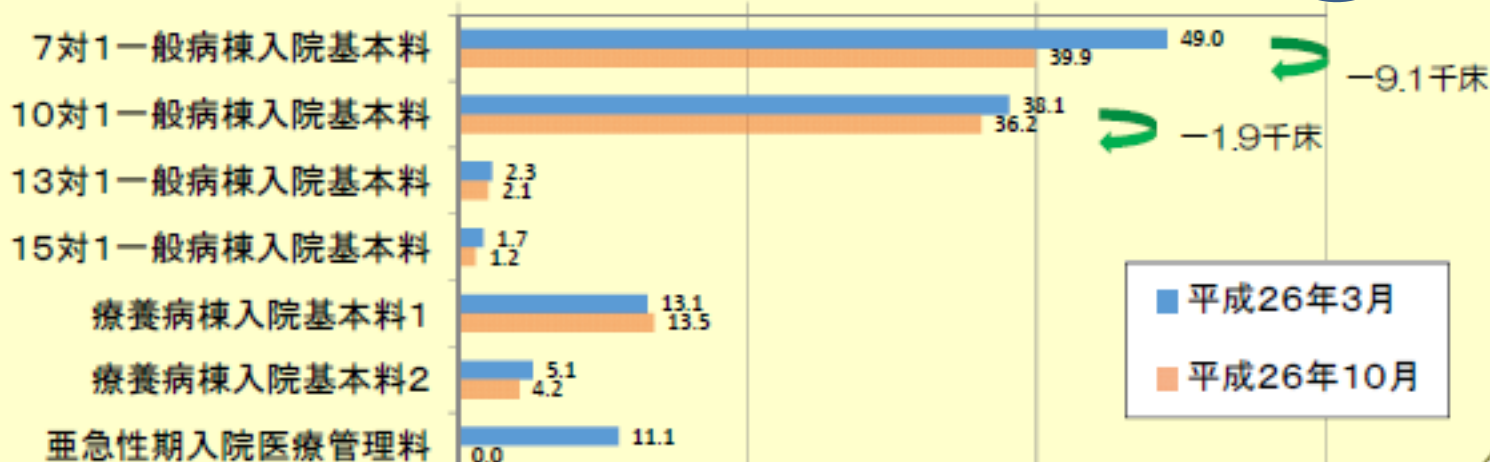
救急・在宅等支援病床初期加算:他の急性期病棟(自院・他院を問わず)、介護施設、自宅等から入院または転棟してきた患者について算定

地域包括ケア病棟の届出状況①

地域包括ケア病棟入院料等を届出した病床数



地域包括ケア病棟入院料等を届け出た施設における
平成26年3月から10月の間の他の病床の届出状況の変化

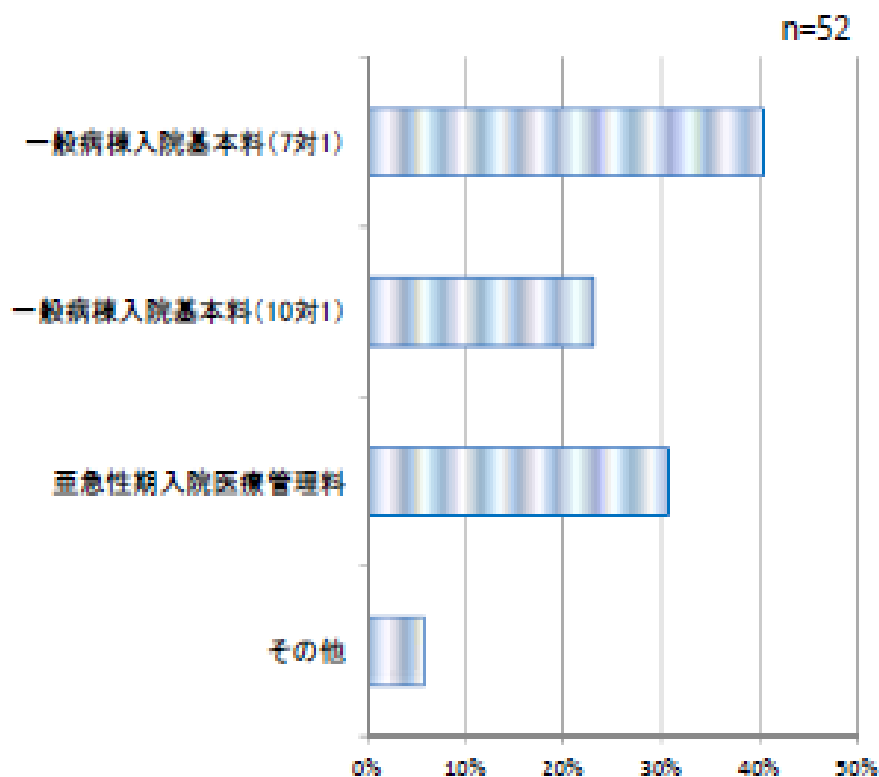


出典：平成26年3月末及び10月末時点の病床数を、各地方厚生局の有する情報を取りまとめて集計したもの（病床数の増減が微小なため届出を要しない場合等、誤差がありうることに留意が必要）。

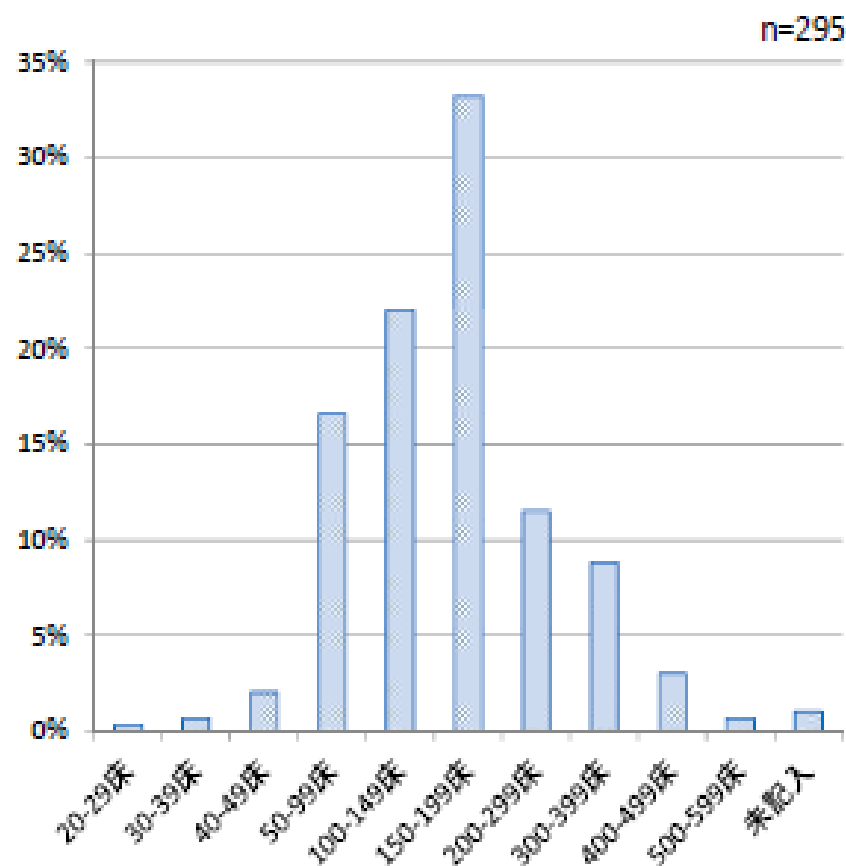
地域包括ケア病棟届出医療機関の動向

- 地域包括ケア病棟について、7対1・10対1一般病棟入院基本料と亜急性期入院医療管理料からの転換が9割以上を占めている。
- 届出を行った医療機関の病床規模については、100～200床の医療機関が過半数を占める一方、200床以上の医療機関も一定程度存在している。

＜地域包括ケア病棟(管理料)に転換する前の入院料＞



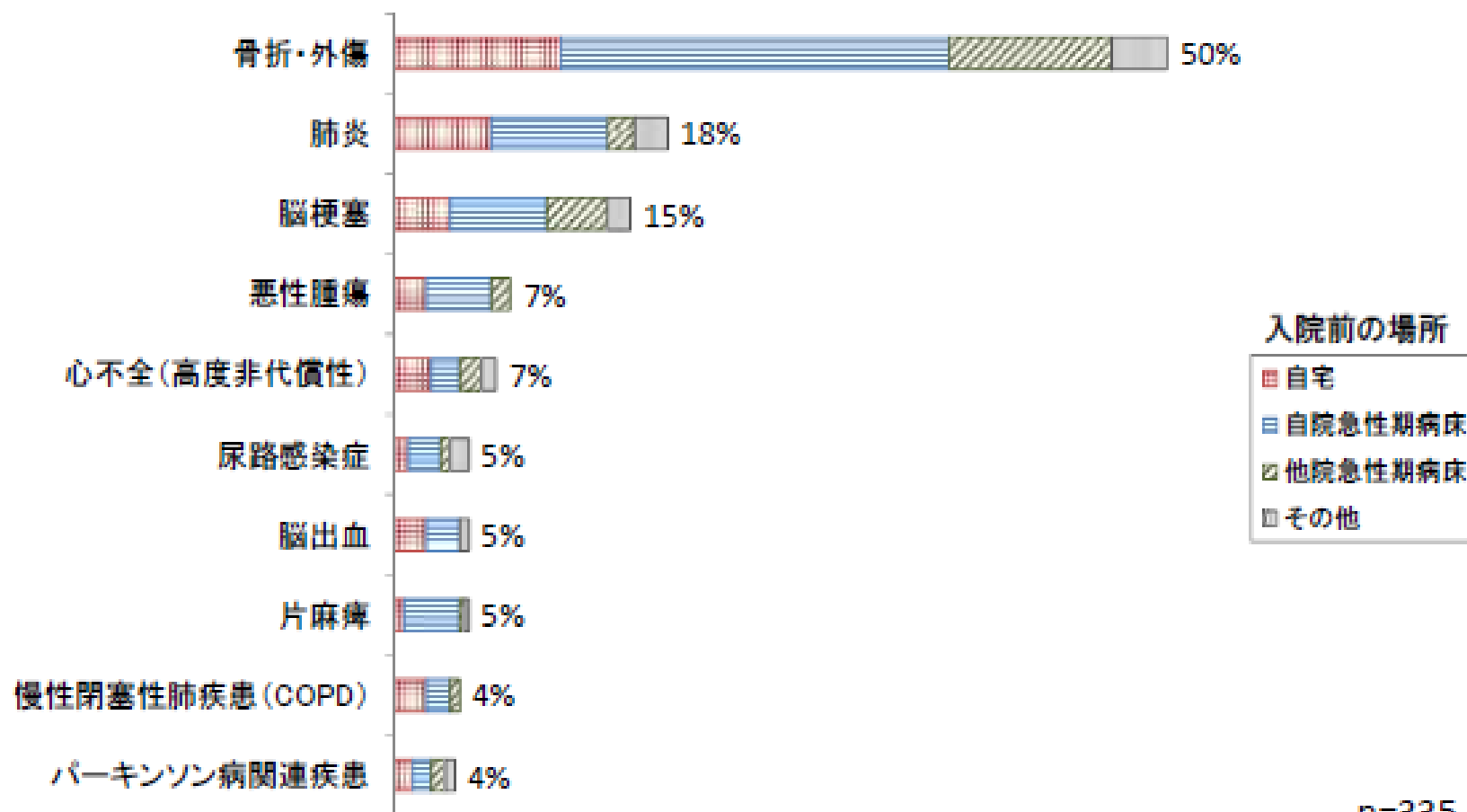
＜地域包括ケア病棟(管理料)届出医療機関の病床数＞



地域包括ケア病棟における入院患者の疾患

- 地域包括ケア病棟入院患者の疾患は骨折・外傷が最も多く、その他肺炎や脳梗塞等の患者がみられた。

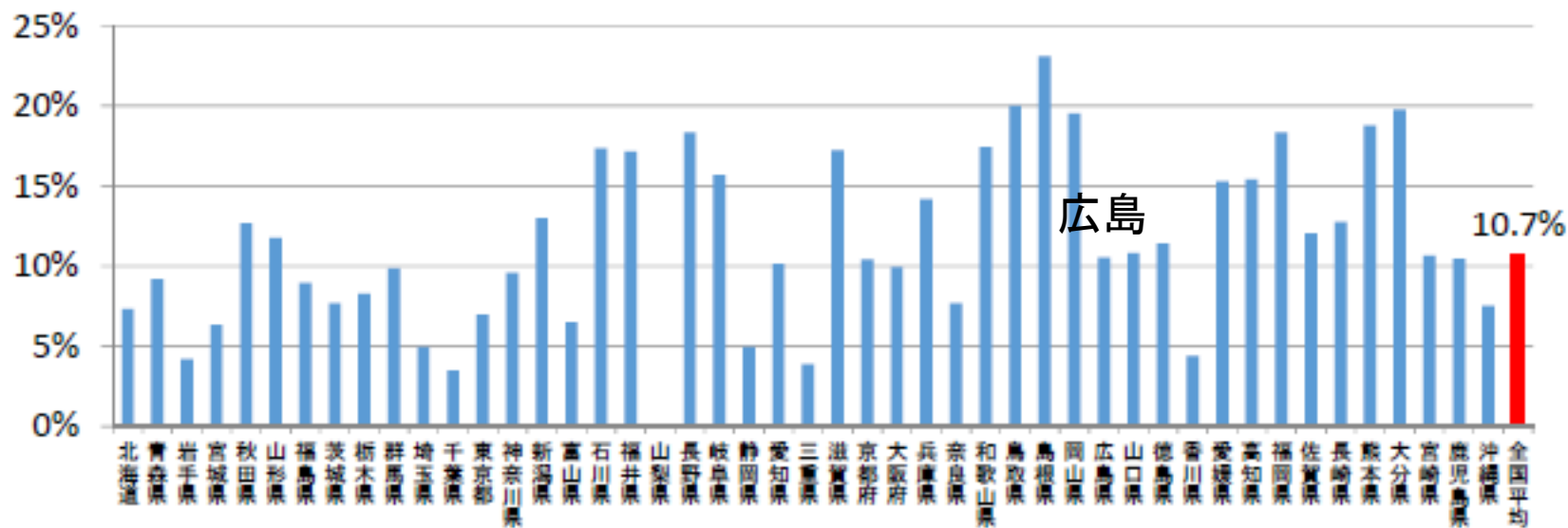
＜疾患別の患者割合＞



n=335

地域包括ケア病棟入院料等の届出状況②

各都道府県の病院における
地域包括ケア病棟入院料・入院医療管理料を届け出た割合(※)



※各都道府県で地域包括ケア病棟入院料・入院医療管理料を届け出た医療機関の数を、各都道府県の病院数(病床種別は問わない)で除したもの。

平成26年10月現在 医療課調べ

在宅療養後方支援病院 地域包括ケア病棟の例



医療法人 平成博愛会

世田谷記念病院

SETAGAYA MEMORIAL HOSPITAL

日慢協 武久洋三氏



平成24年4月2日開院

地域包括ケア後方病院？

全室個室200床

医療療養病床 105床

地域包括ケア病棟

長期急性期病床 56床
長期慢性期病床 49床

回復期リハビリ病棟 95床

診療科目
内科、整形外科、リハビリテーション科
診療時間
午前9時～正午



2つのタイプの療養病床

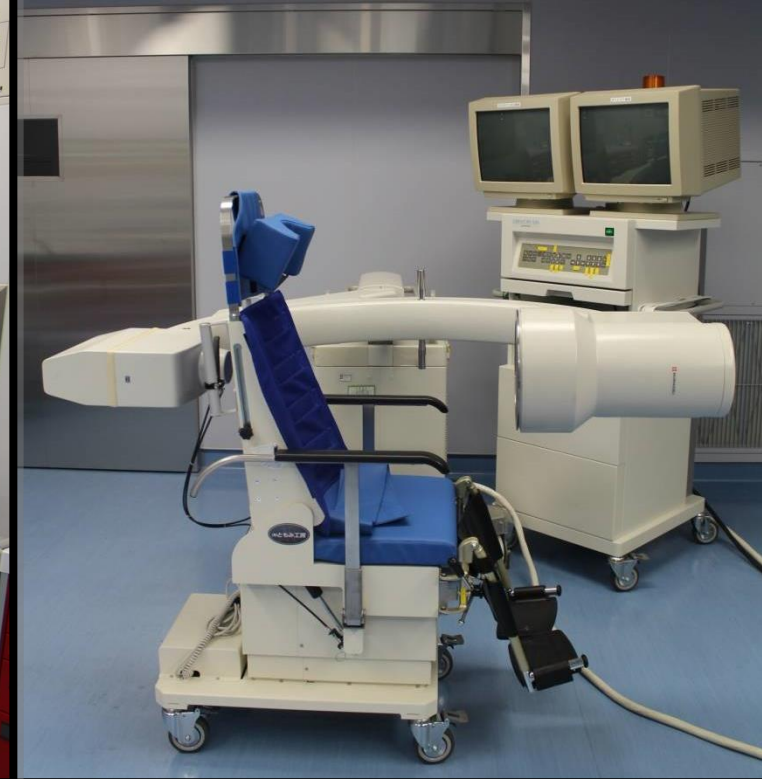
長期急性期病床

地域包括ケア病棟

- 急性期治療を終えた患者様を早期(1~2週間)に受け入れる
- 積極的な治療とリハビリにより早期退院を目指す
- 在宅療養や施設入所患者様の状態悪化時の後方支援病床
- 看護配置は15:1(通常の療養は20:1)→10対1
- 目標平均在院日数は2ヶ月
- 在宅復帰率 70%

長期慢性期病床

- 長期急性期病床での治療で状態が安定した患者
- 入院前から長期療養が必要と分かっている患者
- 長期急性期病床と同様に積極的な治療とリハビリにより退院を目指す



実施可能な手技・検査

PICC・CVカテーテル挿入

嚥下造影

VE検査

内視鏡検査(経鼻・経口)

中心静脈リザーバー挿入術

胃瘻造設術



リハビリテーション

PT 57名

OT 17名

ST 8名

合計 82名

回復期

9単位/日

24時間365日

長期急性期

1~2単位/日

地域包括ケア病棟
2単位必須

長期慢性期

集団リハビリ・レクリエーション

課題③慢性期病床の見直し

慢性期入院医療に係る診療報酬上の評価

		障害者施設等入院 基本料1	障害者施設等 入院基本料2～4	特殊疾患病棟 入院料1	特殊疾患病 棟入院料2	特殊疾患入院 医療管理料	療養病棟入 院基本料1	療養病棟入院 基本料2
看護配置		7対1以上	10対1以上～ 15対1以上	20対1以上	—	20対1以上	20対1以上	25対1以上
どちらか一方を満たす	施設	医療型障害児入所施設又は指定医療機関(児童福祉法)		—	医療型障害児入所施設又は指定医療機関(児童福祉法)	—		
	患者像	—	重度の肢体不自由児(者)、脊髄損傷等の重度障害者、重度の意識障害者、筋ジストロフィー患者、難病患者等が概ね7割以上	脊椎損傷等の重度障害者、重度の意識障害者、筋ジストロフィー患者及び難病患者等が概ね8割以上	重度の肢体不自由児(者)、重度の障害者(脊髄損傷等を除く)が概ね8割以上	脊椎損傷等の重度障害者、重度の意識障害者、筋ジストロフィー患者及び難病患者等が概ね8割以上	医療区分2、3の患者が8割以上	—
	看護要員	—	10対1以上		10対1以上(うち、看護職員5割以上)	10対1以上	看護補助者20対1以上	看護補助者25対1以上
その他		一般病棟			一般又は精神病棟	一般病棟の病室	療養病棟	
		超重症、準超重症児(者)が3割以上	—			—		褥瘡の評価
点数		1,566点	1,311点～ 965点	1,954点	1,581点	1,954点	1,769～782点	1,706～719点
包括範囲		出来高		一部の入院基本料等加算・除外薬剤、注射剤を除き包括			検査・投薬、注射(一部を除く)・病理診断・x線写真等・一部の処置等は包括	

障害者施設等入院基本料・特殊疾患病棟入院料等の対象患者

障害者施設等入院基本料	特殊疾患病棟入院料1 特殊疾患入院医療管理料	特殊疾患病棟入院料2
<ul style="list-style-type: none"> ○ 重度の肢体不自由児(者)(脳卒中後の患者及び認知症の患者を除く) ○ 脊髄損傷等の重傷障害者(脳卒中後の患者及び認知症の患者を除く) ○ 重度の意識障害者(以下の状態の患者・脳卒中後の患者を含む) <ul style="list-style-type: none"> ・ 意識レベルがJCSでⅡ-3又はGCSで8点以下の状態が2週間以上持続 ・ 無動症(閉じ込め症候群、無動性無言、失外套症候群等) ○ 筋ジストロフィー患者 ○ 難病患者等 	<ul style="list-style-type: none"> ○ 脊髄損傷等の重傷障害者(脳卒中後の患者及び認知症の患者を除く) ○ 重度の意識障害者(以下の状態の患者・脳卒中後の患者を含む) <ul style="list-style-type: none"> ・ 意識レベルがJCSでⅡ-3又はGCSで8点以下の状態が2週間以上持続 ・ 無動症(閉じ込め症候群、無動性無言、失外套症候群等) ○ 筋ジストロフィー患者 ○ 神経難病患者 	<ul style="list-style-type: none"> ○ 重度の肢体不自由児(者)(日常生活自立度のランクB以上(1)等)等の重度の障害者 <p style="text-align: center;">ただし、特殊疾患病棟入院料の対象患者、脳卒中後の患者及び認知症の患者を除く</p>
<p style="text-align: center;">上記患者が概ね7割以上 (児童福祉法に定める医療型障害児入所施設、指定医療機関以外の場合)</p>	<p style="text-align: center;">上記患者が概ね8割以上 (児童福祉法に定める医療型障害児入所施設、指定医療機関以外の場合)</p>	<p style="text-align: center;">上記患者が概ね8割以上 (児童福祉法に定める医療型障害児入所施設、指定医療機関以外の場合)</p>

各病棟における患者の状態の比較

～主病名～

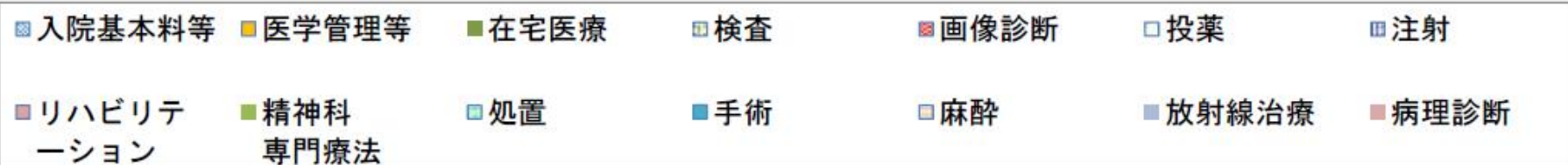
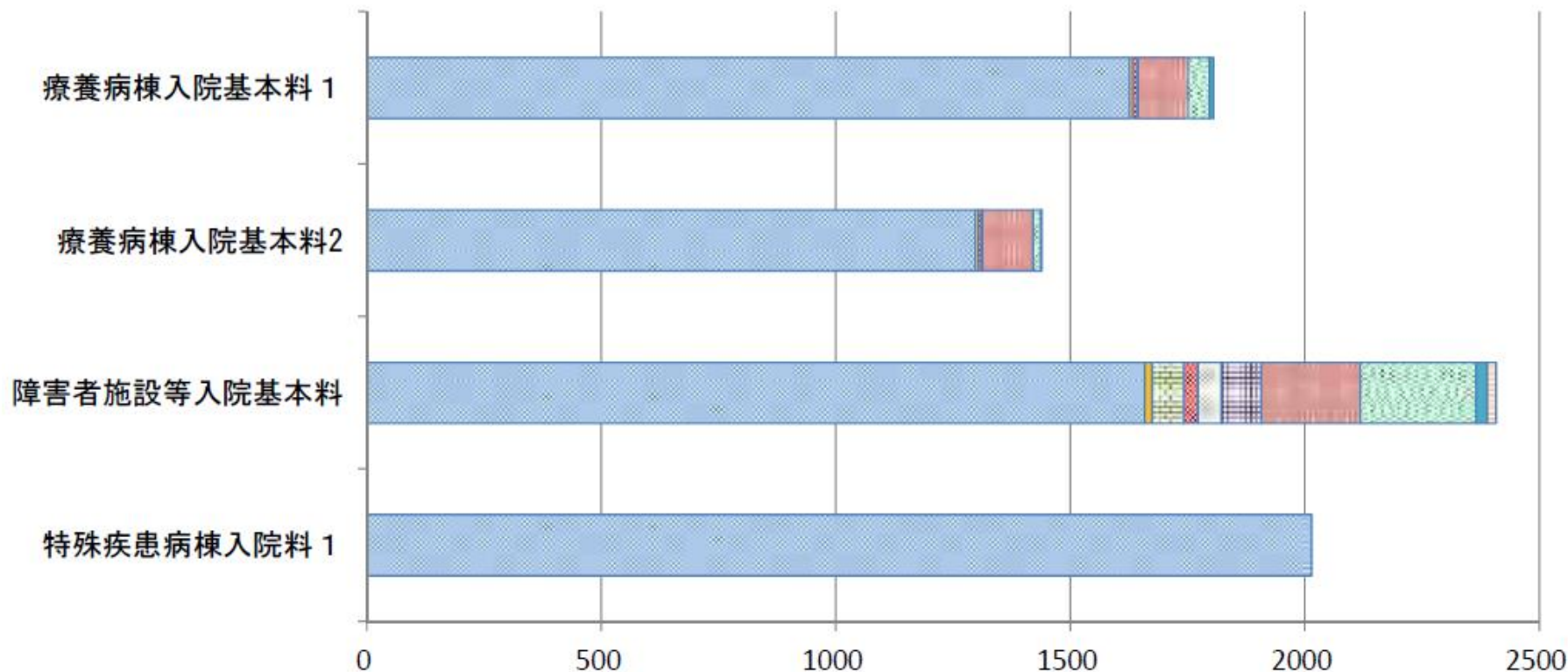
(改) 診調組 入-1
27.5.29

○ 療養病棟入院基本料、障害者病棟入院基本料、特殊疾患病棟入院料の届出を行っている病棟それぞれにおいて、脳血管疾患の患者は一定数入院していた。

	療養病棟 入院基本料1 (n=1,731)	療養病棟 入院基本料2 (n=781)	障害者施設等 入院基本料 (n=1,769)	特殊疾患病棟 入院料1 (n=146)	特殊疾患病棟 入院料2 (n=206)
神経系の疾患	16.3%	7.8%	43.1%	38.4%	30.6%
パーキンソン病	6.3%	3.6%	5.8%	14.4%	1.0%
アルツハイマー病	3.6%	1.4%	0.4%	2.7%	7.3%
てんかん	0.5%	0.6%	3.6%	0.7%	2.4%
脳性麻痺及びその他の麻痺 性症候群	0.7%	0.3%	22.3%	10.3%	17.0%
自律神経系の障害	0.7%	0.0%	0.9%	0.0%	0.0%
その他の神経系の疾患	4.5%	1.9%	10.2%	10.3%	2.9%
脳血管疾患	26.7%	23.9%	10.8%	17.8%	1.0%
くも膜下出血	2.2%	1.3%	1.2%	1.4%	0.5%
脳内出血	6.7%	5.2%	2.5%	0.7%	0.0%
脳梗塞	16.1%	16.3%	5.3%	8.9%	0.0%
脳動脈硬化(症)	0.0%	0.0%	0.2%	0.0%	0.0%
その他の脳血管疾患	1.7%	1.2%	1.6%	6.8%	0.5%

脳卒中患者の入院料ごとの一日平均単価

<1日当たりのレセプト請求点数(点数/日数)>



一日当たり点数

脳卒中患者に関する慢性期医療の適切な評価に関する課題と論点

【課題】

- 特殊疾患病棟入院料及び障害者施設等入院基本料等においては、その特性に応じた患者が入院できるよう、入院対象患者が定められているが、意識障害を有する脳卒中の患者など、状態像が療養病棟の対象患者と重複している患者が一定程度入院していた。
- 特殊疾患病棟入院基本料1及び障害者施設等入院基本料の届出病棟の脳卒中患者は、療養病棟入院基本料の届出病棟の脳卒中患者と比べ、医療区分の比率、医師の指示の見直しの頻度、看護師の観察及び管理の頻度等は、概ね同様であった。
- 特殊疾患病棟入院料は、医療の必要性が高いことを前提とした評価となっている。また、障害者施設等入院基本料は、処置内容・変動が大きいことから、処置等を出来高で算定できることとなっている。



【論点】

- 脳卒中患者についての、特殊疾患病棟入院料や、障害者施設等入院基本料における、包括範囲や状態を踏まえた評価方法についてどのように考えるか。

その他

- 総合入院体制加算1、2の要件見直し
 - 化学療法4000件/年間
- 療養病床入院基本料2の医療区分の要件化
 - 療養病床入院基本料1と同様、医療区分3, 2の要件化
- 在宅復帰率の要件見直し
 - 7対1の在宅復帰率75%要件の定義見直し

パート4

地域包括ケアシステムと 多職種連携



5月14日衆院厚生労働委員会

地域包括ケアシステムとは

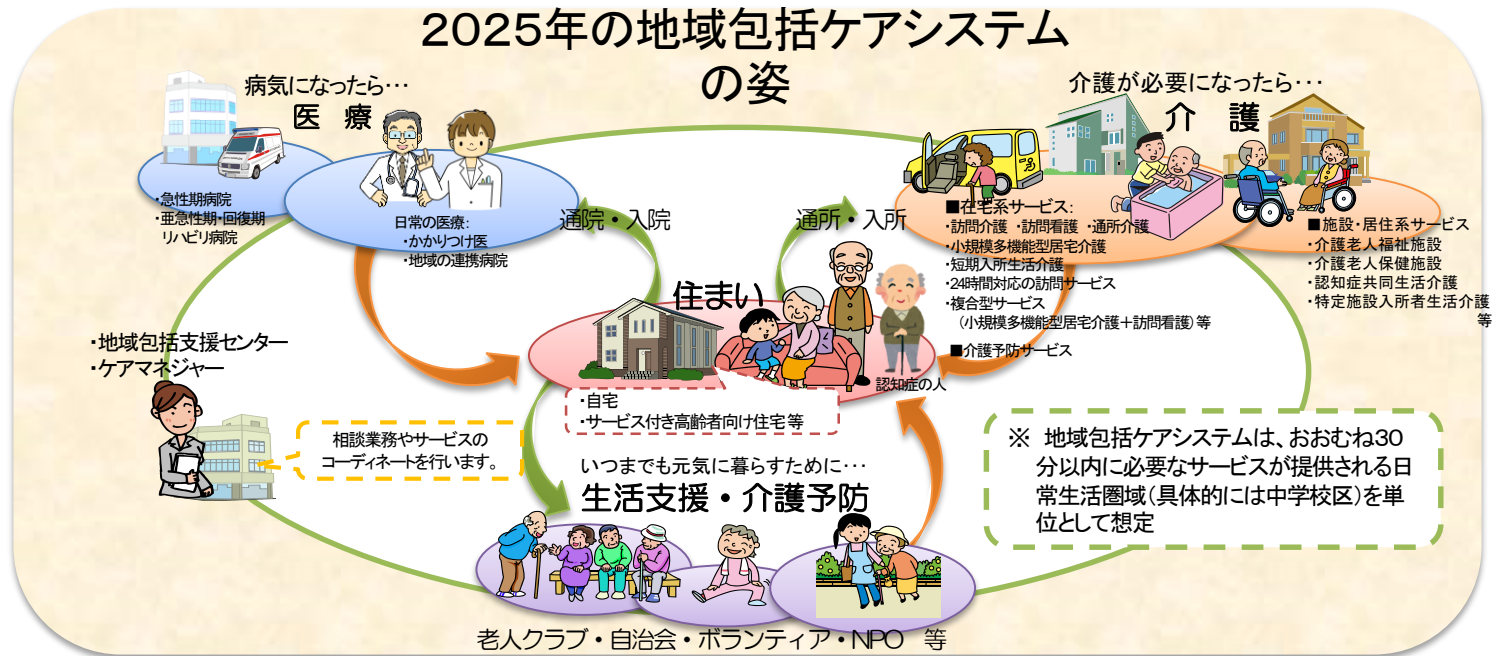
介護が必要になっても、住み慣れた地域で、その人らしい自立した生活を送ることができるよう、医療、介護、予防、生活支援、住まいを包括的かつ継続的に提供するシステム



Aging in
Place

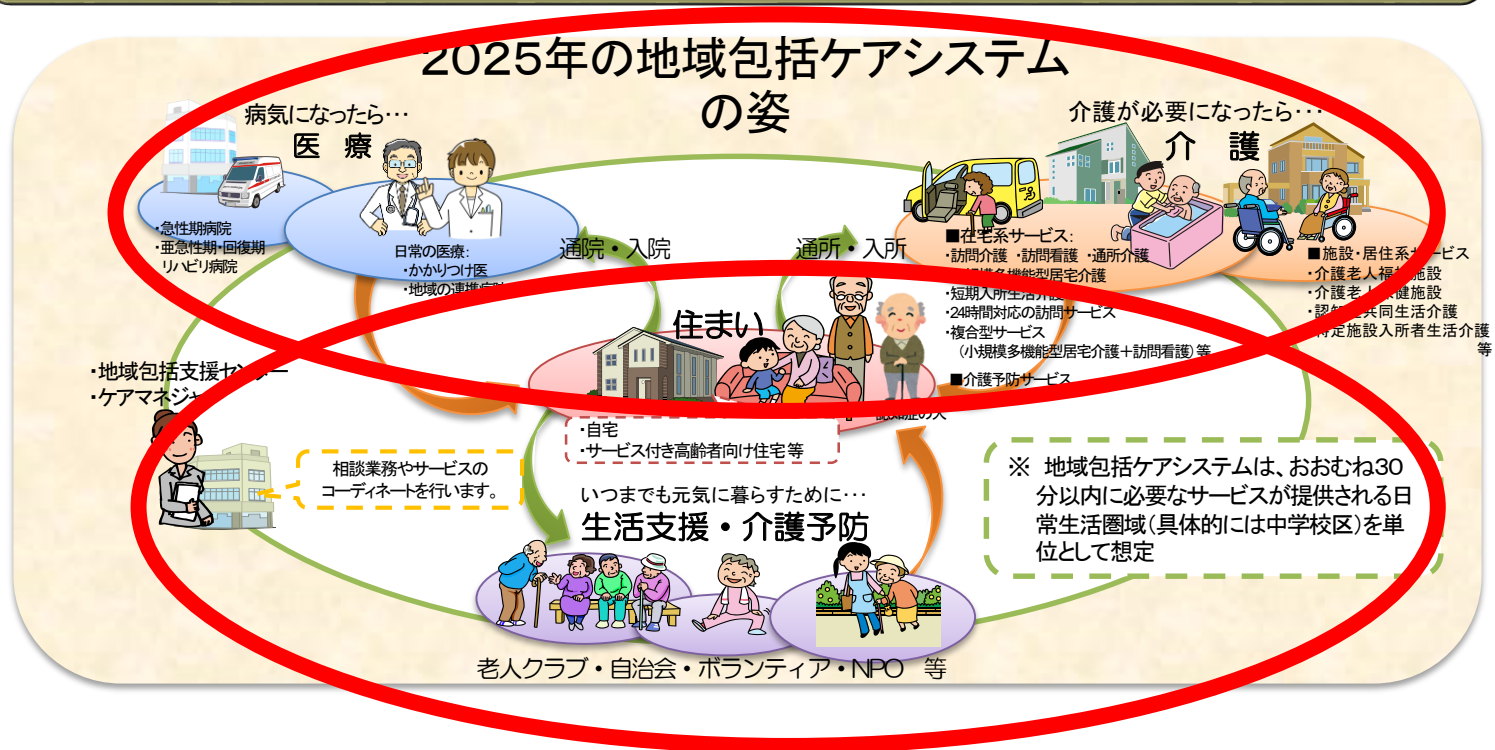
平成25年 地域包括ケアシステム

- **住まい・医療・介護・予防・生活支援が一体的に提供される地域包括ケアシステムの実現**により、重度な要介護状態となっても、住み慣れた地域で自分らしい暮らしを人生の最後まで続けることができるようになります。
- 認知症は、超高齢社会の大きな不安要因。今後、認知症高齢者の増加が見込まれることから、認知症高齢者の地域での生活を支えるためにも、地域包括ケアシステムの構築が重要です。
- 人口が横ばいで75歳以上人口が急増する大都市部、75歳以上人口の増加は緩やかだが人口は減少する町村部等、**高齢化の進展状況には大きな地域差**を生じています。
地域包括ケアシステムは、**保険者である市町村や、都道府県が、地域の自主性や主体性に基づき、地域の特性に応じて作り上げていく**ことが必要です。



平成25年 地域包括ケアシステム

- **住まい・医療・介護・予防・生活支援が一体的に提供される地域包括ケアシステムの実現**により、重度な要介護状態となっても、住み慣れた地域で自分らしい暮らしを人生の最後まで続けることができるようになります。
- 認知症は、超高齢社会の大きな不安要因。今後、認知症高齢者の増加が見込まれることから、認知症高齢者の地域での生活を支えるためにも、地域包括ケアシステムの構築が重要です。
- 人口が横ばいで75歳以上人口が急増する大都市部、75歳以上人口の増加は緩やかだが人口は減少する町村部等、**高齢化の進展状況には大きな地域差**を生じています。
地域包括ケアシステムは、**保険者である市町村や、都道府県が、地域の自主性や主体性に基づき、地域の特性に応じて作り上げていく**ことが必要です。

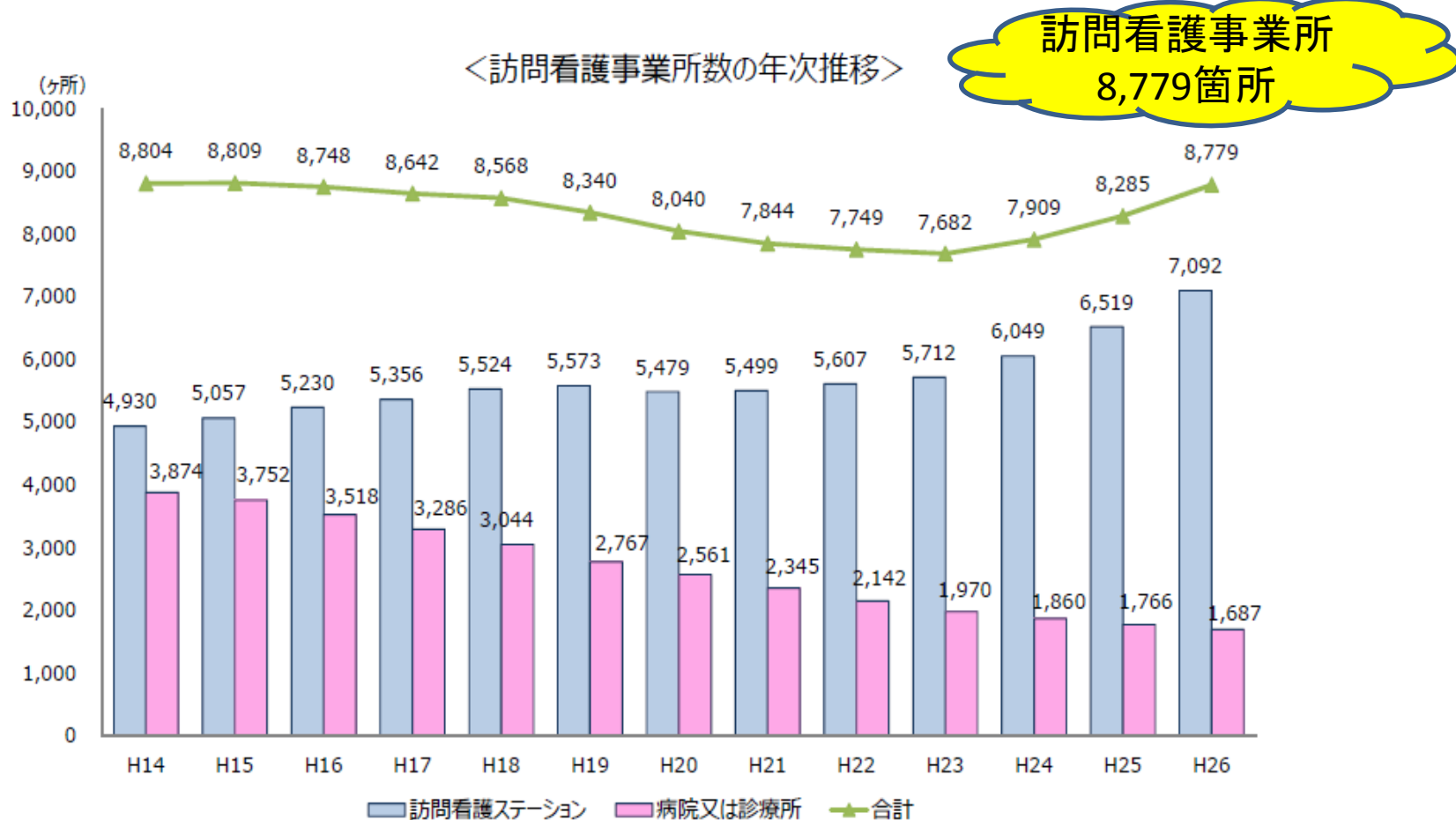


訪問看護事業所の 現状と課題



訪問看護の事業所数

○ 訪問看護ステーション数は7,092ヶ所（平成26年4月審査分）と増加傾向にあり、全体の事業所数については近年の増加が著しい。



出典：厚生労働省「介護給付費実態調査」（各年4月審査分）

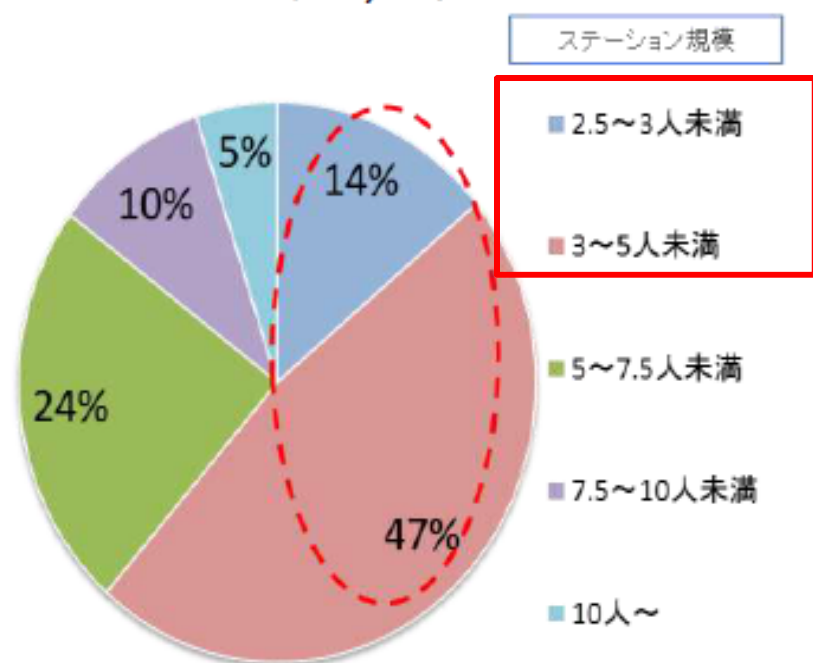
訪問看護ステーションの規模別状況

中 医 協 総 - 1
2 3 . 1 1 . 1 1 (改)

中 医 協 総 - 2
2 3 . 1 . 2 1 (改)

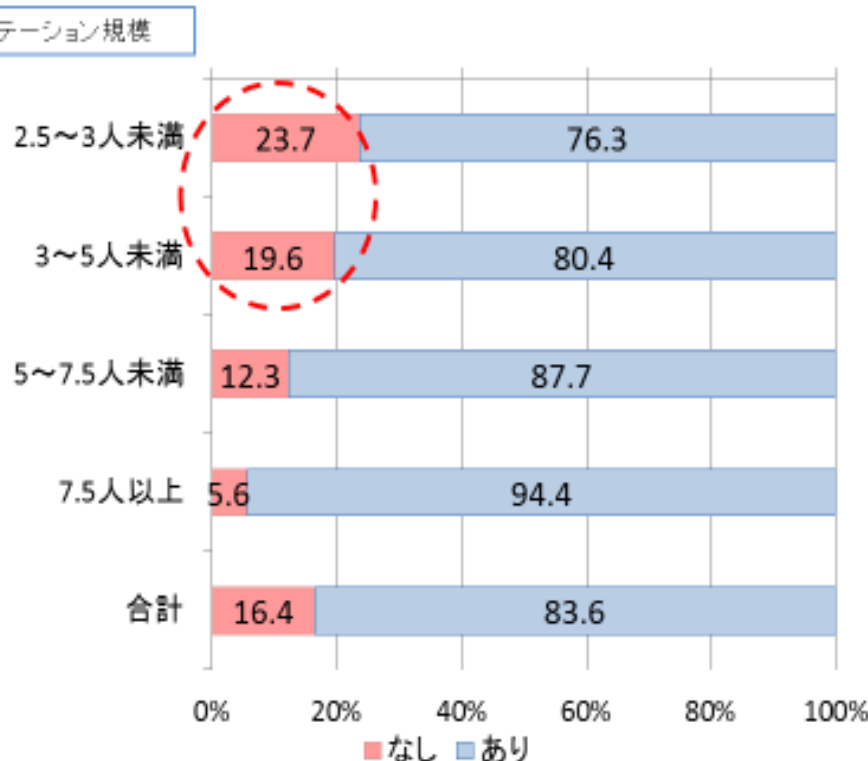
- 看護職員5人未満の訪問看護ステーションは全体の約60% (参考) 1事業所当たり看護職員数: 約4.3人
- 小規模なステーションのほうが、24時間対応体制の届出有りの割合が低い。

■職員※数規模別にみた事業所数の構成 (N=1,713)



※訪問看護の人員基準の算定対象となる職員のみ

■職員※数規模別にみた24時間対応体制の有無 (N=1,696)



※訪問看護の人員基準の算定対象となる職員のみ

訪問看護職員の処遇(給与)の状況

【非管理職の給与】

- 看護職としての平均経験年数の違い(訪問看護師16.5年>病院看護師12.8年)にかかわらず、訪問看護ステーション看護師の基本給は病院看護師の基本給よりも約7,000円低い
- 夜勤手当等の諸手当を加えた平均税込給与総額では、月額給与格差は約20,000円に拡大する

【管理職・中間管理職の給与】

- 看護職としての平均経験年数はほぼ同じだが、訪問看護ステーション看護師の基本給は病院看護師の基本給よりも約36,000円、税込給与総額において約26,000円低い

表 看護職員の月額給与比較(2009年9月分)

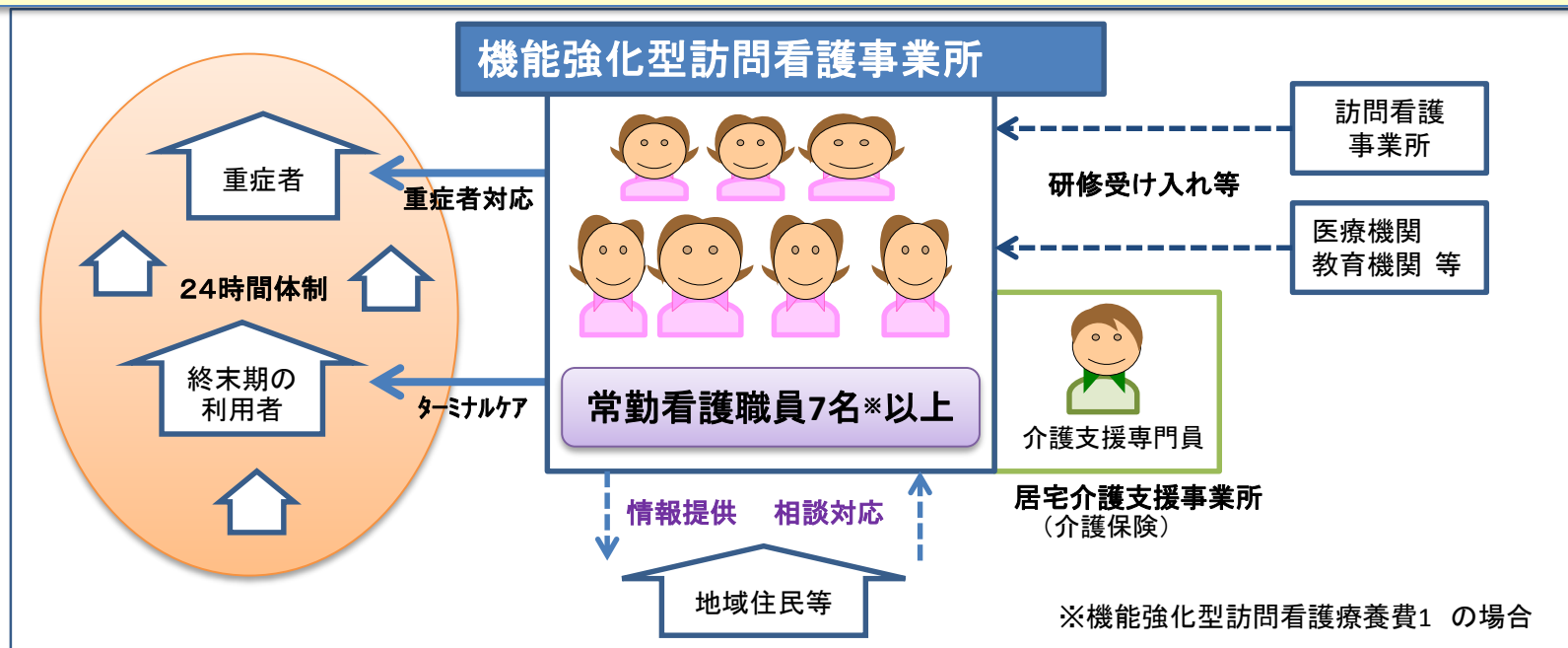
【非管理職】

	平均基本給額	平均税込給与総額	平均年齢	平均経験年数
訪問看護ステーション(n=23)	241,700円	306,728円	42.0歳	16.5年
病院(n=2,167)	248,743円	325,956円	35.5歳	12.8年
差額	-7,043円	-19,228円		

【管理職・中間管理職】

	平均基本給額	平均税込給与総額	平均年齢	平均経験年数
訪問看護ステーション(n=21)	288,488円	395,722円	45.6歳	22.5年
病院(n=817)	324,852円	421,004円	46.3歳	23.9年
差額	-36,364円	-25,282円		

平成26年度診療報酬改定 機能強化型訪問看護事業所の評価



(1) 24時間体制・看取り・重症者対応

- 24時間対応体制（24時間対応体制加算を届け出ていること）
- 重症者の受け入れ件数
（特掲診療料の施設基準等・別表7に該当する利用者数）
- 年間看取り件数（ターミナルケア療養費、ターミナルケア加算の算定数の合計）
- サービスを安定的に提供しうる看護職員配置（常勤看護職員数）

(2) 医療・介護のケアマネジメント機能

- 居宅介護支援事業所を設置していること（同一敷地内）
- 介護保険の利用者中、特に医療的な管理が必要な利用者1割程度について当該居宅介護支援事業所がケアプランを策定していること

(3) 地域の在宅療養環境整備への貢献

- 人材育成のための研修を実施していることが望ましい
- 地域住民等に対する情報提供や相談支援を行っていることが望ましい

<報酬類型は2パターン>

機能強化型訪問看護管理療養費1
12,400円（月の初日の訪問に対して）

常勤看護職員：7人以上
ターミナルケア療養費等の算定数合計：20件以上／年
重症者（別表7の該当者）受け入れ：10人以上／月

機能強化型訪問看護管理療養費2
9,400円（月の初日の訪問に対して）

常勤看護職員：5人以上
ターミナルケア療養費等の算定数合計：15件以上／年
重症者（別表7の該当者）受け入れ：7人以上／月

※上記以外の算定要件は1・2に共通

ニューヨーク訪問看護サービス



Visiting Nurse Service
of New York



ニューヨーク訪問看護サービス (VNSNY) の事業規模とスタッフ

• 訪問看護サービス

- ケアの対象は、新生児から95歳以上の高齢者まで。自立、回復期リハビリ状態、要介護者、終末期まで。
- 総勢19,060人のスタッフが平均1日35,000人への訪問サービスを提供している(2012年実績)
- 年間で延べ15万人の患者に、242万件訪問(2012年実績)

• スタッフ

- 正看護師(2,608人)、リハビリセラピスト(616人)、ソーシャルワーカー(580人)、ヘルパー(11,976人)、他の職種(栄養士、医師、心理療法士など154人)多職種によるサービス提供

• ICT活用

- 多職種チームをコーディネートするためにICT化が必須
- ICT機器によって、文書整理・集計・サマリー作成作業など大幅に省力化した。自社「ペンタブレット」を開発

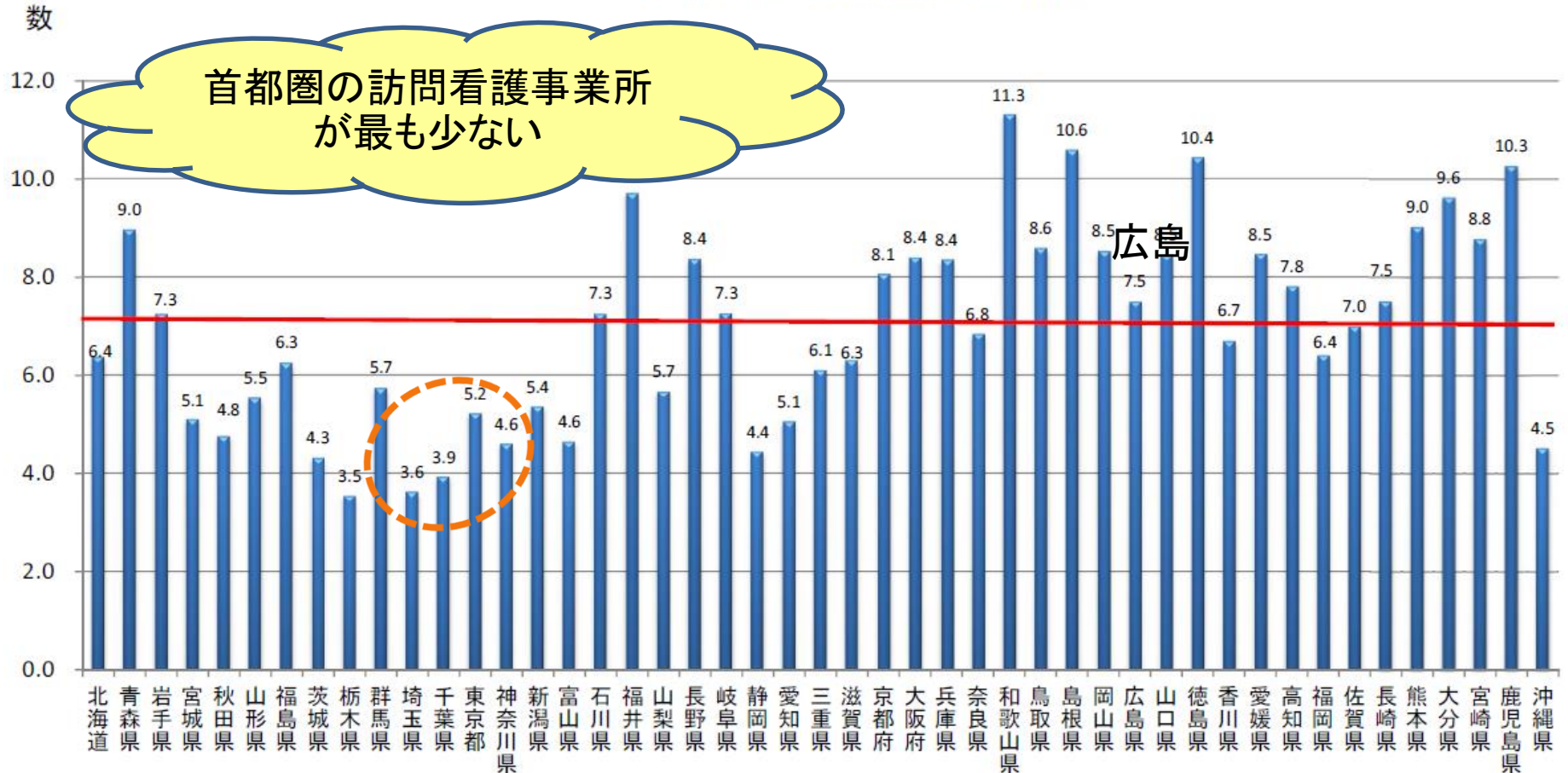
出典:2014 Visiting Nurse Service of New York
(www.vnsny.org/)



人口10万人あたりの都道府県別訪問看護事業所数

- 人口10万人あたりの訪問看護ステーション設置数は都道府県によって大きな開きがある
- 特に、今後急速に高齢化が進行する東京都および周辺県で全国平均を下回る設置数になっており、今後の需要増に対応できない可能性がある

人口10万人あたりの訪問看護事業所数

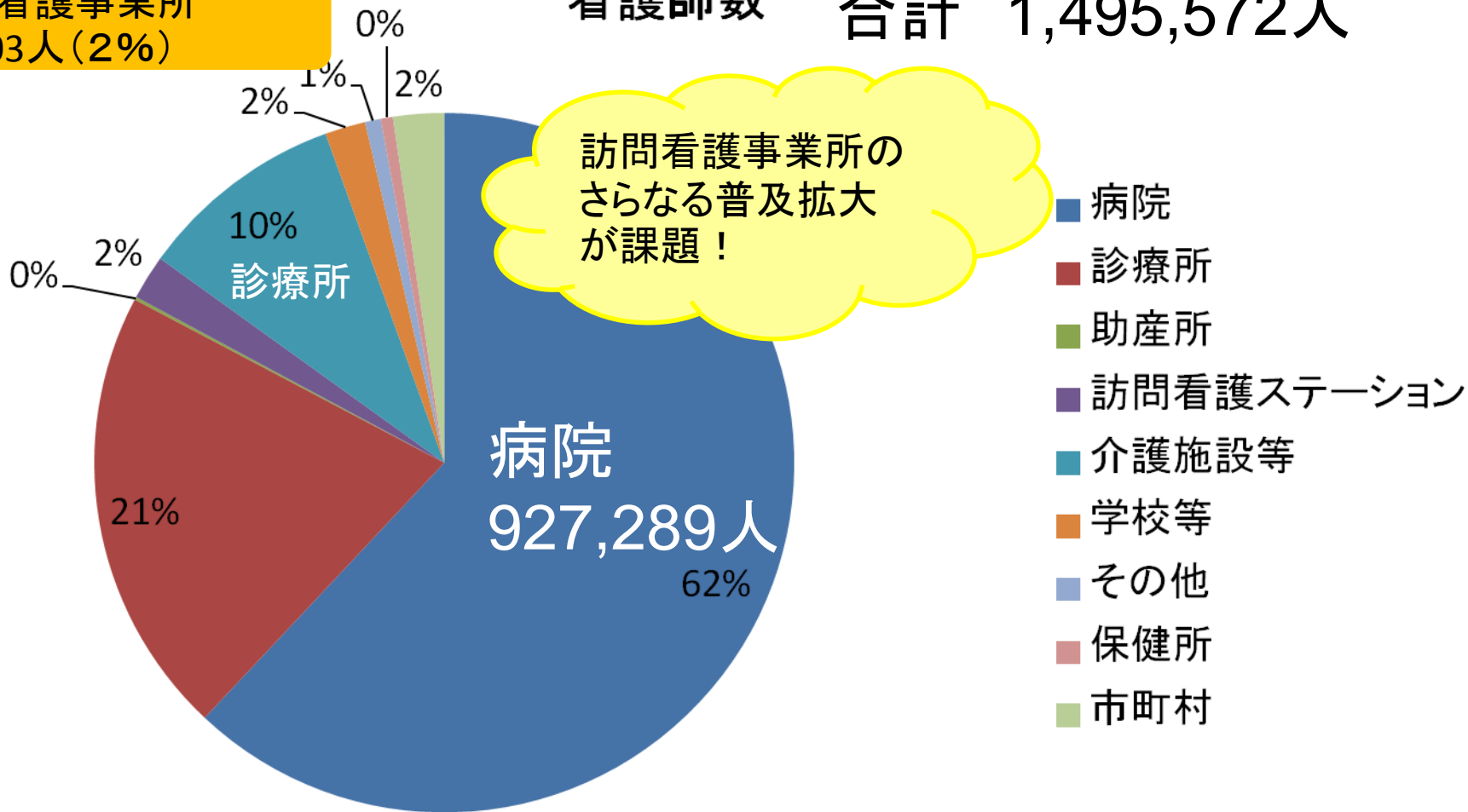


就業場所別看護師数(2011年)

厚労省医政局看護課調べ

看護師数 合計 1,495,572人

訪問看護事業所
30,903人(2%)



訪問看護ステーションの現状のまとめ

中医協 総-1
23.11.11
(改) 抜粋


① 訪問看護を必要とする者は増加しており、そのニーズは多様化している。

- ・難病、がん、小児の利用者が増加し、利用者のニーズは多様化している。
- ・医療依存度の高い患者が増加している。

② 小規模な事業所が多く、非効率さやスタッフの負担が課題となっている。

- ・小規模なステーションのほうが、24時間対応体制の届出有りの割合が低く、同様に算定者の割合も小さい。
- ・訪問看護ステーション数は微増し、訪問看護を行っている医療機関は減少している。

訪問看護ステーションは 多機能、高機能、大規模化へ



訪問看護ステーションから
総合ケアステーションへ

地域包括ケアシステムと薬剤師

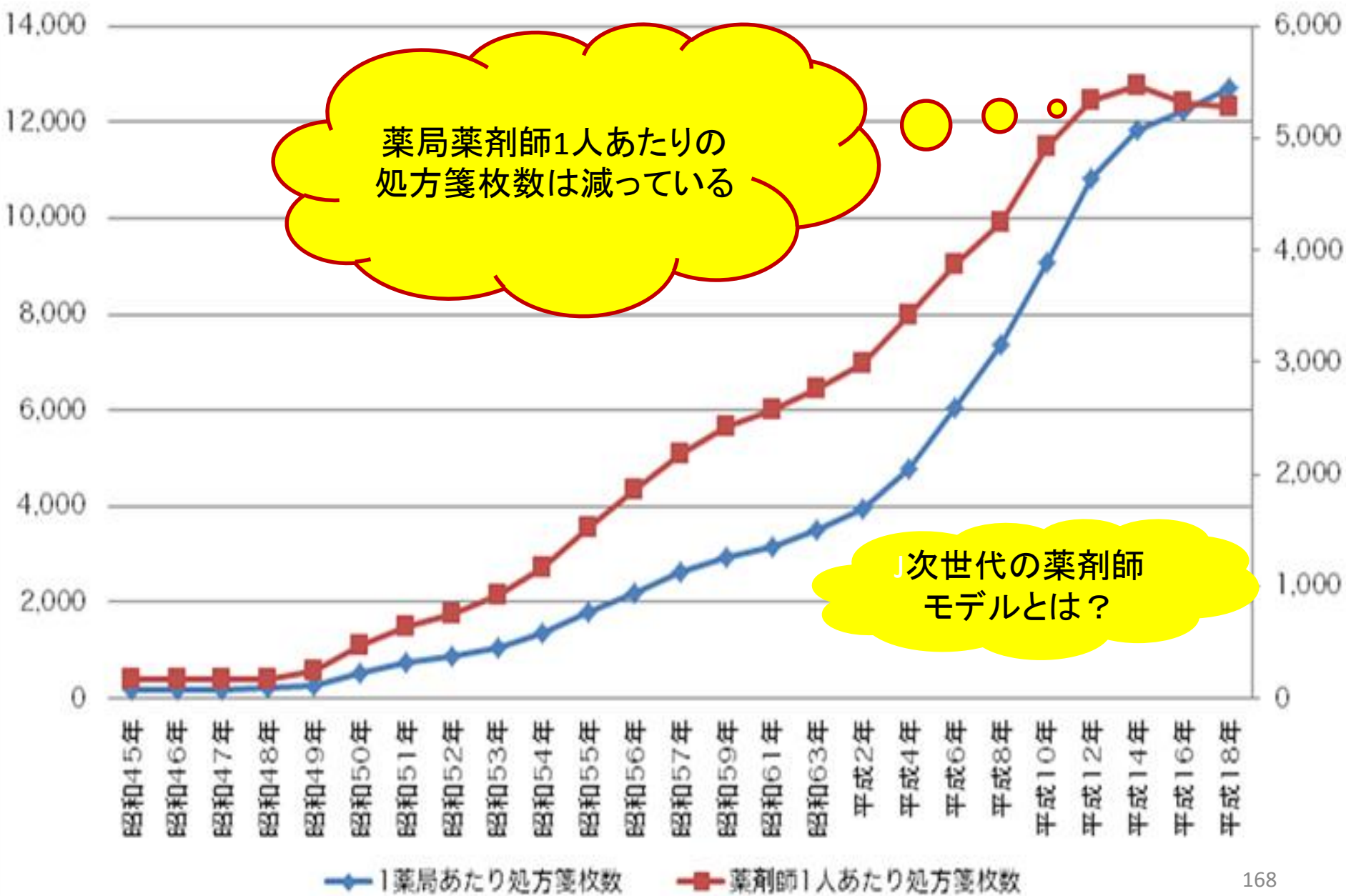


薬局・薬剤師を取り巻く環境の変化

- 今日、医薬分業が66%(2012年)を超え、量的には拡大した。
- 保険薬局数も56、516(2012年)となった。
- 保険薬局に働く薬剤師も14万人近くになった。
- 薬学教育が6年生となり、薬剤師の臨床薬剤師としての資質の向上も期待されている
- 薬局・薬剤師を取り巻く環境が大きく変化している
- 地域における新たな薬局と薬剤師の役割が求められている



1薬局あたり処方せん枚数と薬剤師1人あたり処方せん枚数



薬局薬剤師1人あたりの処方箋枚数は減っている

次世代の薬剤師モデルとは？

在宅医療での
薬局・薬剤師の
役割が期待されています！

葉山のタカノ薬局の岡豊香さん

在宅医療における薬剤師の役割・課題・取り組み

役割

処方せんに基づき患者の状態に応じた調剤（一包化、懸濁法、麻薬、無菌調剤）
患者宅への医薬品・衛生材料の供給
薬歴管理（薬の飲み合わせの確認）
服薬の説明（服薬方法や効果等の説明、服薬指導・支援）
服薬状況と保管状況の確認（服薬方法の改善、服薬カレンダー等による服薬管理）
副作用等のモニタリング
在宅担当医への処方支援（患者に最適な処方（剤型・服用時期等を含む）提案）
残薬の管理、麻薬の服薬管理と廃棄
ケアマネジャー等の医療福祉関係者との連携・情報共有
医療福祉関係者への薬剤に関する教育



在宅患者への最適かつ効率的で安全・安心な
薬物療法の提供

残薬の確認と整理の実例

長野県薬剤師会 事例

残薬薬剤費
400億円



患者Aさん(女性)

複数科を受診。多剤服用。訪問介護員は入っているが、薬は自己管理にて整理がつかない状態。

A病院(心療内科) 処方薬 7種類

B診療所(内科) 処方薬 4種類

在宅訪問時に驚くほどの飲み残しが出てくることは多い。
残薬整理は訪問初期段階の最重要課題。



【対応】

処方医に疑義照会を行い、A病院とB診療所から交付された処方せんの薬を合わせて一包化し整理。
これにより服用状況も改善。

在宅での薬剤師業務 ～往診医師への同行～



「まさか、薬局に就職してドクターの回診につくととは・・・」

(C) Kenji Hazama, M.D., Ph.D.

特養での多職種連携



フロアでの申し送り



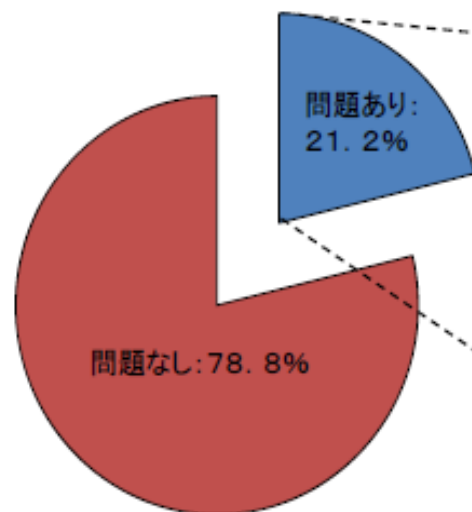
ケアカンファレンス

多職種から薬剤師への承認(acknowledgement)

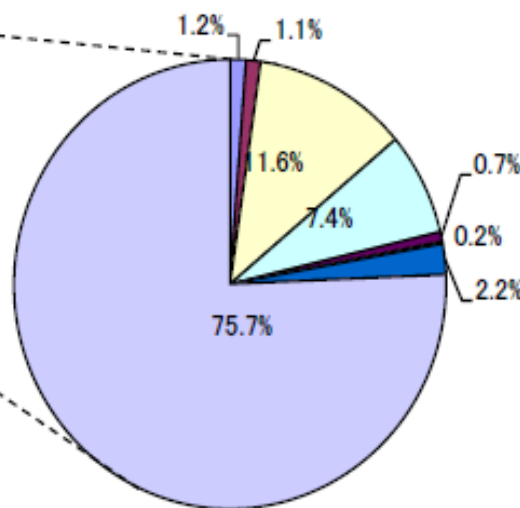
(C) Kenji Hazama, M.D., Ph.D.

高齢者向け住宅・施設の入所者における 薬剤関連の問題

施設側からみて、薬学上問題があるとされた入所者の割合



問題の内訳 (N=2,286)



- 複数の医療機関から同じ薬が重複して処方されていた
- 相互作用のおそれのある薬の投与があった
- 習慣的に薬の飲み忘れをしていた
- 本人の嚥下能力に薬の形状が適していなかった
- 習慣的に薬を飲みすぎている
- 処方内容と患者の食習慣が合っていない
- 薬による副作用の発症があった
- 服用している薬への理解が不足していた

【誤薬のリスク】※施設側の意見


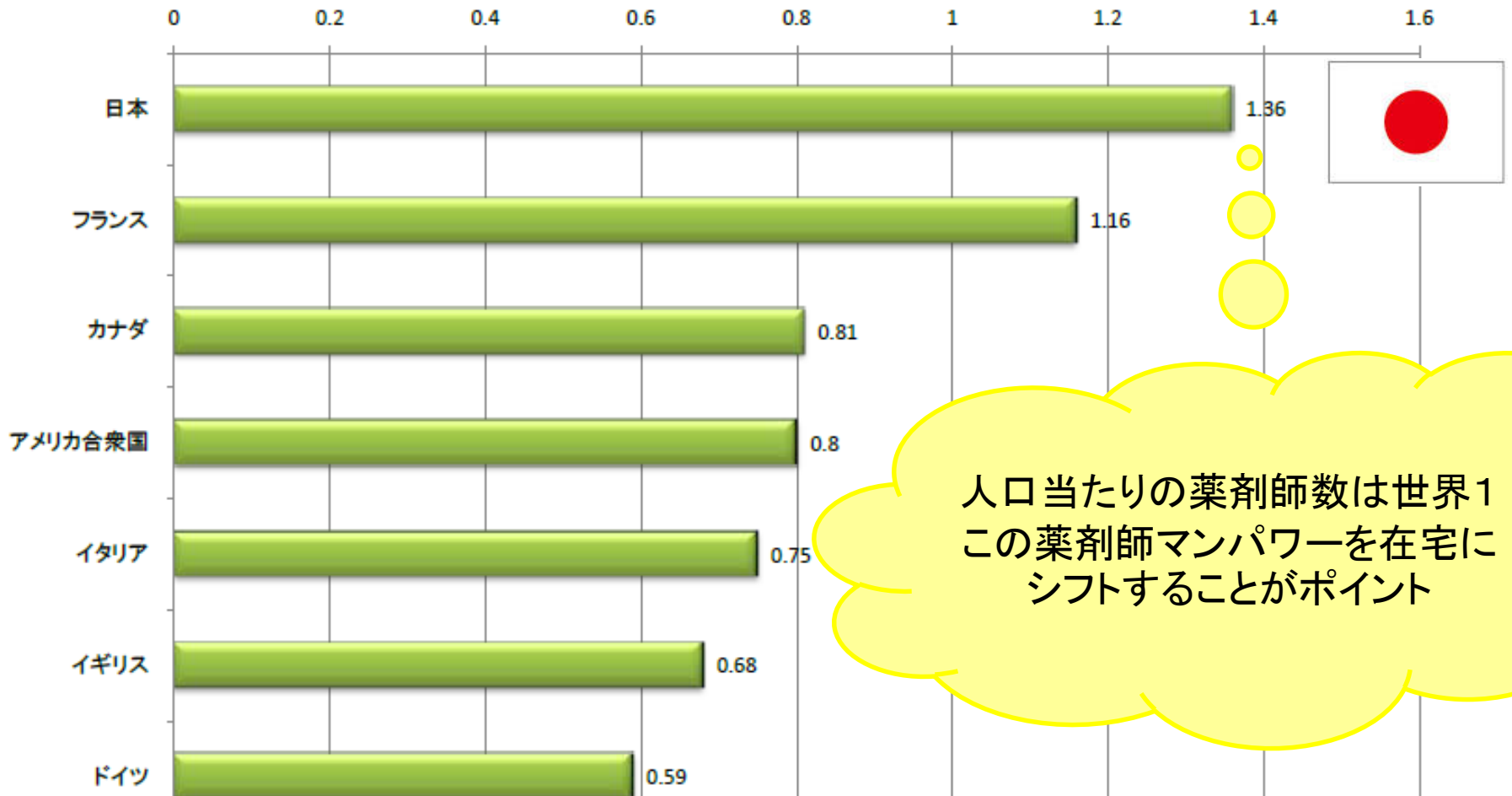
- ・眠前薬、点眼薬は介護職の人に与薬してもらっている(誤薬のリスク)。
- ・実際に服薬を介助する介助員の知識が足りないと思われること。介護員の質の問題。
- ・現場(介護職)が内服に関する知識が乏しいため、内服介助の際の危機感(誤薬、飲み忘れ、副作用など)が大きい。介護職も利用者一人ひとりの内服に興味を持っていただく必要がある。
- ・長期入所の人朝の薬は赤、昼の薬は青、夕の薬は黒、就前は緑でわかりやすくしているが、短期入所の方は薬局ごとに赤を夕にしたり、黒を朝にしたりして、かえって間違いやすい。
- ・管理については服薬まで全て看護師が行えないため、配薬ミスがどうしても起こってしまっている。

出典)平成21年度老人保健事業推進費等補助金「地域薬局による在宅服薬支援(在宅医療・居宅療養)における薬物治療の向上及び効率化のための調査研究」

人口あたり就業薬剤師数の国際比較

就業薬剤師数は、日本は人口千人当たり1.36人である。
ただし、病院・診療所で就業している薬剤師は人口千人当たり0.38人。

就業薬剤師数(人口千人当たり)(2006年)



人口当たりの薬剤師数は世界1
この薬剤師マンパワーを在宅に
シフトすることがポイント

医師、看護師、薬剤師の多職種連携で 花開かせよう地域包括ケアの花



咲かそう、地域包括ケアの花！



2025年へのロードマップ

～医療計画と医療連携最前線～

- 武藤正樹著
- 医学通信社
- A5判 220頁、2600円
- 地域包括ケア、医療計画、診療報酬改定と連携、2025年へ向けての医療・介護トピックスetc
- **4月発刊**

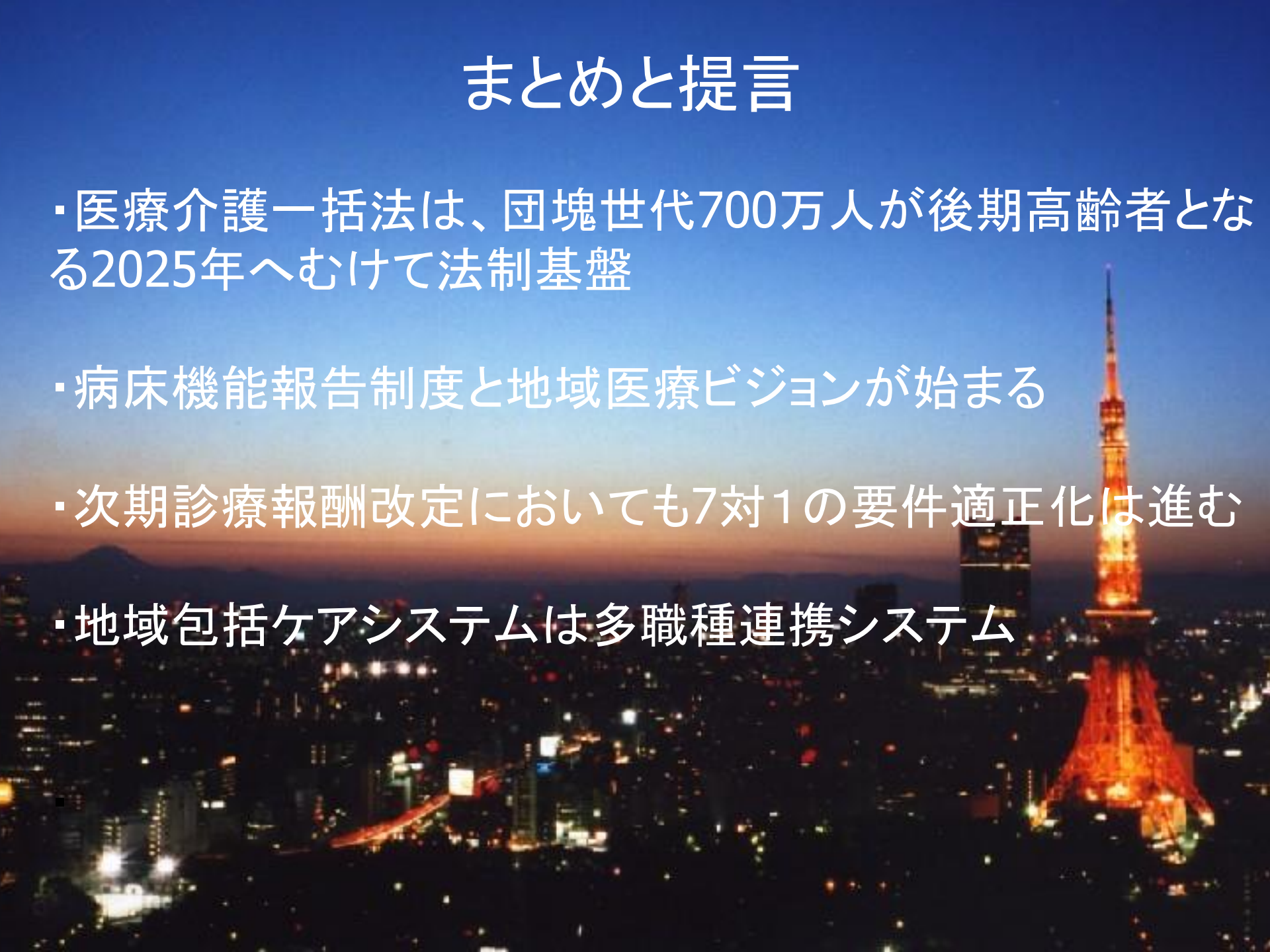


これは
良く分
かる

日野原先生にもお読みいただいています。

まとめと提言

- ・医療介護一括法は、団塊世代700万人が後期高齢者となる2025年へむけて法制基盤
- ・病床機能報告制度と地域医療ビジョンが始まる
- ・次期診療報酬改定においても7対1の要件適正化は進む
- ・地域包括ケアシステムは多職種連携システム



ご清聴ありがとうございました



フェイスブックで「お友達募集」をしています

国際医療福祉大学クリニック <http://www.iuhw.ac.jp/clinic/>
で月・木外来をしております。患者さんをご紹介ください

本日の講演資料は武藤正樹のウェブサイト
に公開しております。ご覧ください。

武藤正樹

検索



クリック

ご質問お問い合わせは以下のメールアドレスで

gt2m-mtu@asahi-net.or.jp

なんでも質問コーナー

