

2025年へのカウントダウン ～ 同時改定へ向けて～



国際医療福祉大学大学院 教授
武藤正樹

JCI認証取得



国際医療福祉大学三田病院
2012年2月新装オープン！

国家戦略特区「国際医療学園都市構想」

1. 構想の概要(4)

成田市と国際医療福祉大学は、「公津の杜(教育ゾーン)」および「畑ヶ田地区(学術・医療集積ゾーン)」で医学部をはじめとした大学の学部・学科と附属病院などの施設を整備します。



①公津の杜地区

【教育ゾーン】

- 医学部 (1学科)
- 看護学部 (1学科)
- 保健医療学部
(当初4学科⇒順次拡大)

②畑ヶ田地区

【学術・医療集積ゾーン】

- 附属病院
- トレーニングセンター
- グランド・テニスコート
- 駐車場

③国道295号周辺地区

【医療産業集積ゾーン】

- 製薬会社
- 診療機材メーカー
- 計測器メーカー
- 福祉設備メーカー
- 画像診断機器メーカー



2017年4月医学部開講



**INTERNATIONAL
UNIVERSITY OF
HEALTH AND WELFARE**

New School of Medicine will be established in Narita in April 2017 (Government approval of the establishment in process)





2020年 国際医療福祉大学 成田病院を新設予定

目次



- パート 1
 - 医療介護総合確保法と地域医療構想
- パート 2
 - 2018年診療報酬改定と入院医療
- パート 3
 - **2018年介護報酬改定と介護医療院**

パート1 医療介護総合確保法と 地域医療構想



2025年へ向けて、医療・介護のグランドデザインの議論
社会保障制度改革国民会議(会長 清家慶応義塾大学学長)
が2012年11月30日から始まった

人口ピラミッドの変化(1990~2060年)

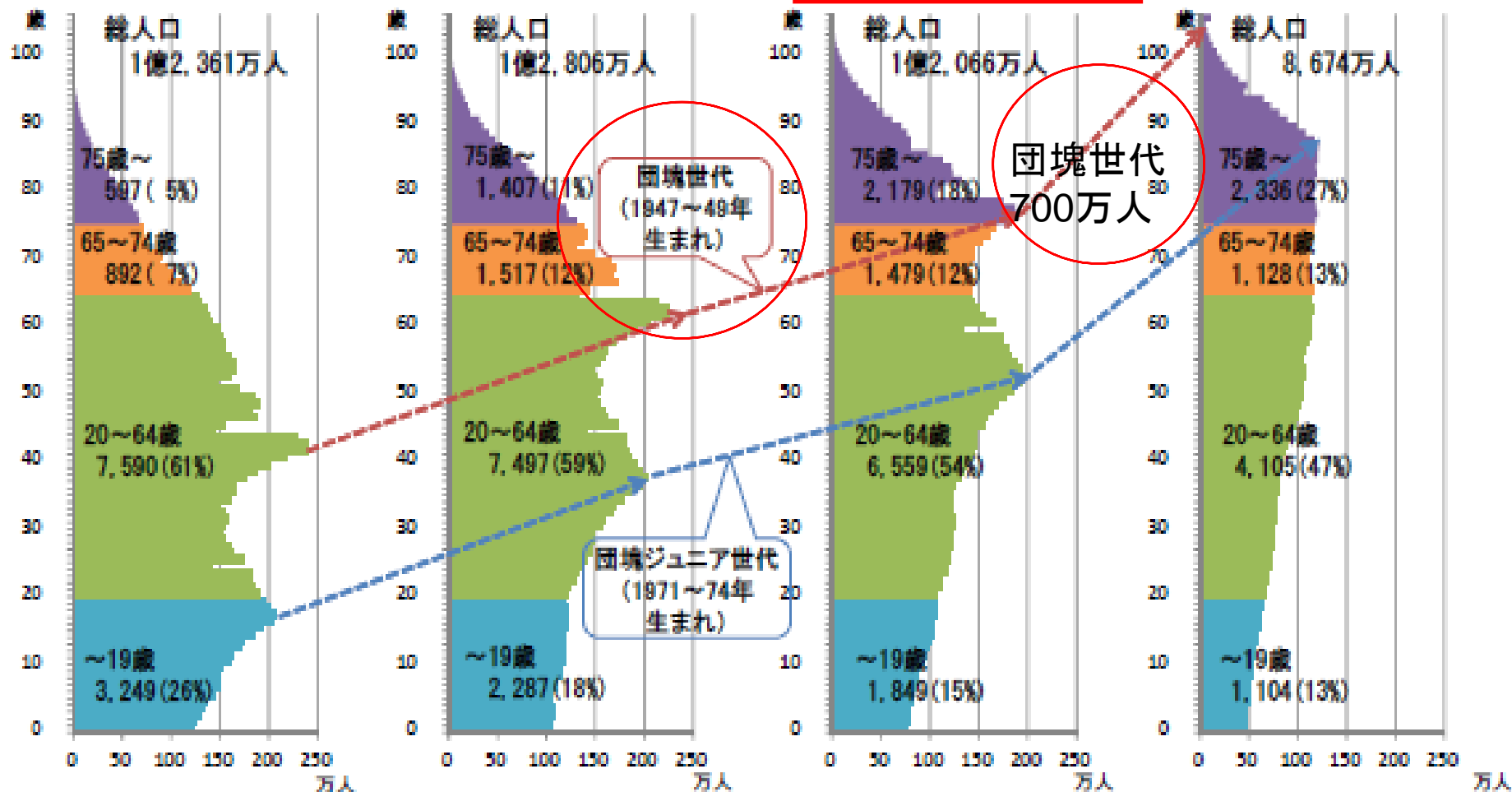
○ 日本の人口構造の変化を見ると、現在1人の高齢者を2.6人で支えている社会構造になっており、少子高齢化が一層進行する2060年には1人の高齢者を1.2人で支える社会構造になると想定

平成2年 (1990年) (実績)

平成22年 (2010年) (実績)

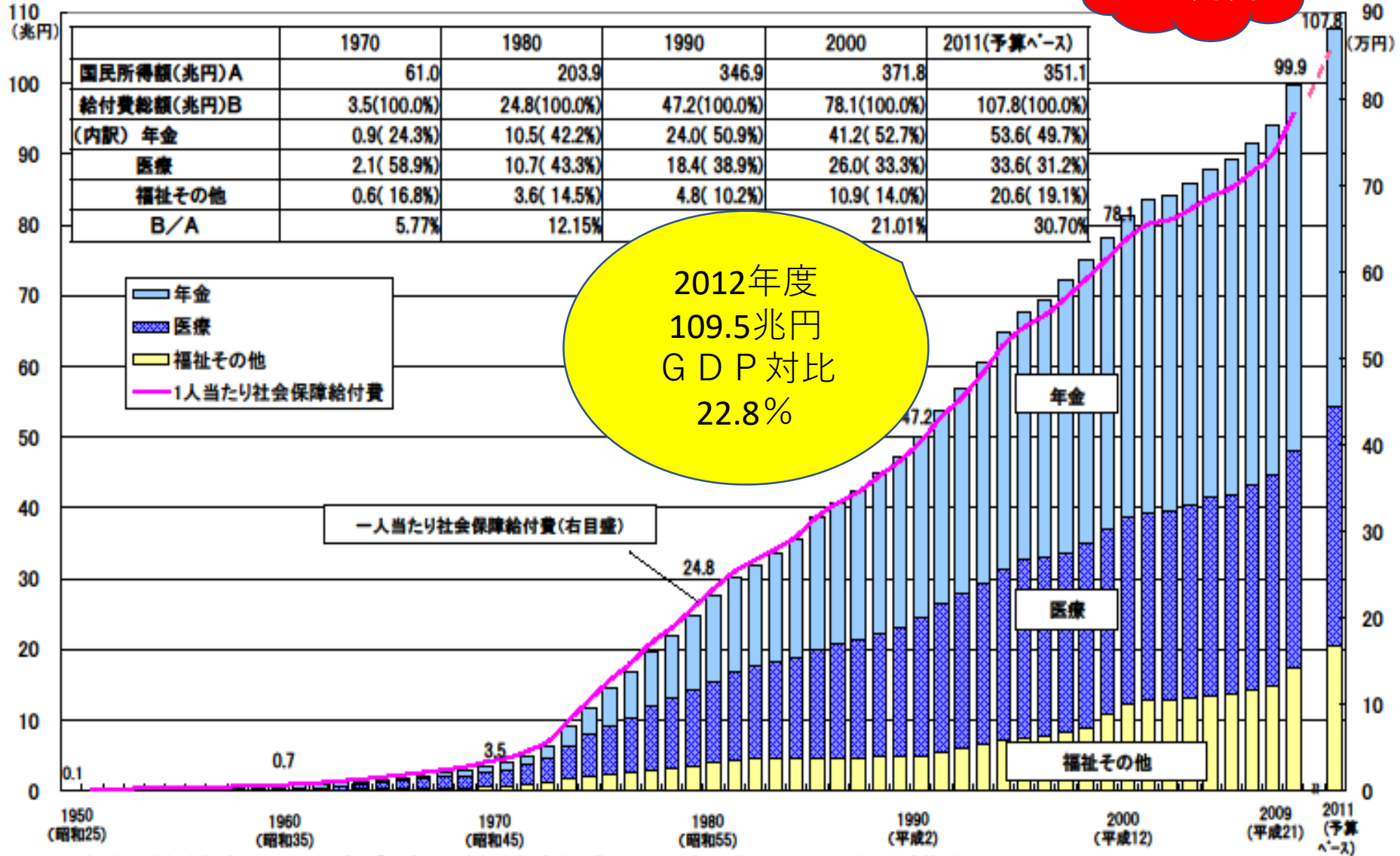
平成37年 (2025年)

平成72年 (2060年)



社会保障給付費の推移

2025年
149兆円



資料: 国立社会保障・人口問題研究所「平成21年度社会保障給付費」、2011年度(予算ベース)は厚生労働省推計、

2011年度の国民所得額は平成23年度の経済見通しと経済財政運営の基本的態度(平成23年1月24日閣議決定)

(注) 図中の数値は、1950,1960,1970,1980,1990,2000及び2008並びに2011年度(予算ベース)の社会保障給付費(兆円)である。

社会保障・税一体改革 (2014年8月10日)

- 8月10日に社会保障と税の一体改革関連法案が参院本会議で賛成多数で可決した。
- 現在5%の消費税率を14年4月に8%、15年10月に10%に引き上げることなどを盛り込んだ。
- その背景は・・・
団塊世代の高齢化と、激増する社会保障給付費問題



2012年8月10日、参議院を通過

2017年4月消費増税 10%先送り



8%から10%の2%増税延期で年間4兆円の財源が消える！

民圧勝 与党310超

3分の2維持
立憲民主野党
希望敗北市



甘利明
赤野間

53	+38
12	11
26	-19

自公300に迫る

野党 136

自民大勝280超

3極の議席 311

自民 282
公明 29
希望 48
維新 9

立憲 50
共産 11
社民 1

▲過半数(233) ▲310(2/3)

議論今後の様

希望伸び悩

衆院選

希望伸びず 前原氏辞意

立憲民主

改憲勢力3



29	11	17	1
11	15	3	10
51	14	1	34
9	1	0	0
1	0	0	0
0	0	0	0
0	0	0	0
0	0	0	0
23	23	23	23
計	454	285	169

再び3分の

衆院の新勢力

野党 120

議席用数 10
定数 465

▲過半数(233)

立憲 50
共産 11
社民 1

▲過半数(233) ▲310(2/3)



社会保障、高齢者中心を是正 ～さらなる財源が必要～

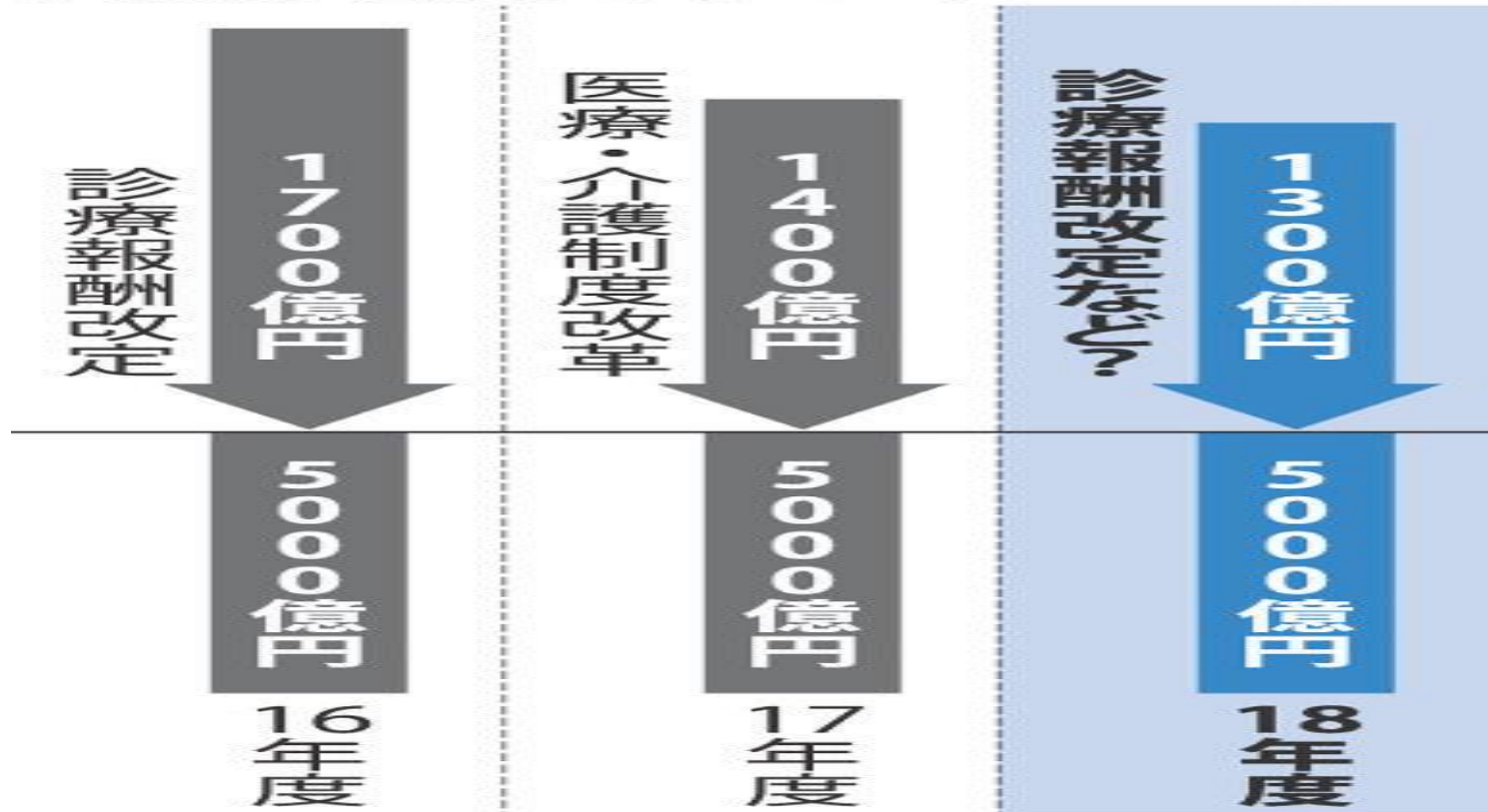
- 今後の社会保障政策についてこれまでの高齢者中心から「全世代型」に見直す意向を表明
- 9月12日、日本経済新聞インタビュー
- 幼児教育・保育の無償化
 - さらなる財源が必要！
- 2019年10月の消費税率10%への引き上げ
 - しかし2018年改定は消費増税なき改定



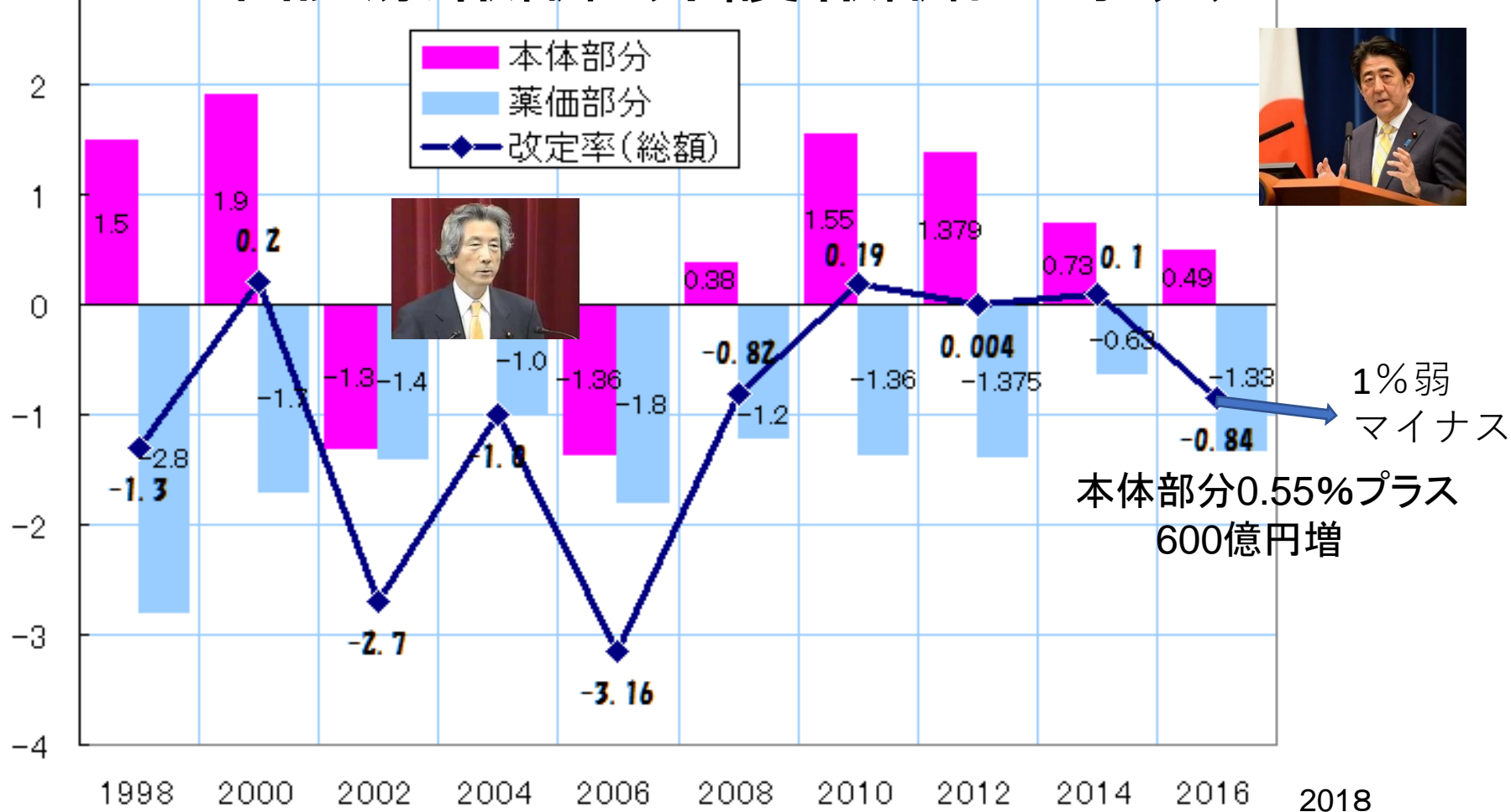
安倍晋三首相

社会保障費圧縮改定

2018年度の社会保障費 自然増抑制のイメージ



2018年診療報酬・介護報酬同時改定は？



(注) 2014年度は消費税増税対応分を含む(これを含めないと本体部分は0.1%増)。2016年度の改訂額は、2014年まで含めていた想定より売れた医薬品の価格引き下げも含めると実質マイナス1.03%

(資料) 産経新聞2009.12.24、毎日新聞2012.12.22、2013.12.21、2015.12.22

パート2 2018年診療報酬改定と 入院医療



入院医療等調査評価分科会より

2018年診療報酬改 ～地域医療構想を下支え～



迫井正深医療課長

急性期入院医療の見直し（7対1病床見直し）

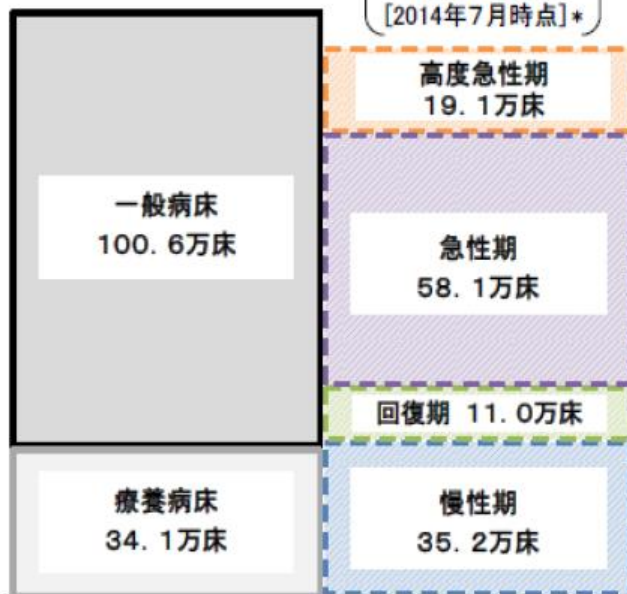
2025年の医療機能別必要病床数の推計結果（全国ベースの積上げ）

- 今後も少子高齢化の進展が見込まれる中、患者の視点に立って、どの地域の患者も、その状態像に即した適切な医療を適切な場所で受けられることを目指すもの。このためには、医療機関の病床を医療ニーズの内容に応じて機能分化しながら、切れ目のない医療・介護を提供することにより、限られた医療資源を効率的に活用することが重要。
 （→ 「病院完結型」の医療から、地域全体で治し、支える「地域完結型」の医療への転換の一環）
- 地域住民の安心を確保しながら改革を円滑に進める観点から、今後、10年程度かけて、介護施設や高齢者住宅を含めた在宅医療等の医療・介護のネットワークの構築と併行して推進。
- ⇨ 地域医療介護総合確保基金を活用した取組等を着実に進め、回復期の充実や医療・介護のネットワークの構築を行うとともに、慢性期の医療・介護ニーズに対応していくため、全ての方が、その状態に応じて、適切な場所で適切な医療・介護を受けられるよう、必要な検討を行うなど、国・地方が一体となって取り組むことが重要。

【現 状:2013年】

134.7万床 (医療施設調査)

病床機能報告
123.4万床
[2014年7月時点]*



【推計結果:2025年】※ 地域医療構想策定ガイドライン等に基づき、一定の仮定を置いて、地域ごとに推計した値を積上げ

機能分化等をしないまま高齢化を織り込んだ場合:152万床程度

2025年の必要病床数(目指すべき姿)
115~119万床程度※1

15万床
減少



NDBのレセプトデータ等を活用し、医療資源投入量に基づき、機能区分別に分類し、推計

入院受療率の地域差を縮小しつつ、慢性期医療に必要な病床数を推計

将来、介護施設や高齢者住宅を含めた在宅医療等で追加的に対応する患者数

29.7~33.7万人程度※3

医療資源投入量が少ないなど、一般病床・療養病床以外でも対応可能な患者を推計

* 未報告・未集計病床数などがあり、現状の病床数(134.7万床)とは一致しない。なお、今回の病床機能報告は、各医療機関が定性的な基準を参考に医療機能を選択したものであり、今回の推計における機能区分の考え方によるものではない。

※1 パターンA:115万床程度、パターンB:118万床程度、パターンC:119万床程度
 ※2 パターンA:24.2万床程度、パターンB:27.5万床程度、パターンC:28.5万床程度
 ※3 パターンA:33.7万人程度、パターンB:30.6万人程度、パターンC:29.7万人程度

病床過剰地域、 非稼働の病棟は削減対象に

- 地域医療構想の進め方についての「議論の整理案」
- 病床過剰地域の病床を削減するため、病床がすべて稼働していない病棟を持つ医療機関に都道府県が措置命令・要請を出すこと。
- 医療計画見直し検討会ワーキンググループ（2017年12月13日）



2018年診療報酬改定

次期診療報酬改定に向けた 基本認識、視点、方向性等について

改定の基本的視点について


- 改定の基本的視点については、以下の4点としてはどうか。
- その際、特に、今回の改定が6年に一度の介護報酬との同時改定であり、2025年以降も見据えて医療・介護の提供体制を構築するための重要な節目となることを踏まえ、地域包括ケアシステムの構築と医療機能の分化・強化、連携の推進に重点を置くこととしてはどうか。

視点1 地域包括ケアシステムの構築と医療機能の分化・強化、連携の推進 【重点課題】

視点2 新しいニーズにも対応できる安心・安全で質の高い医療の実現・充実

視点3 医療従事者の負担軽減、働き方改革の推進

視点4 効率化・適正化を通じた制度の安定性・持続可能性の向上



中医協診療報酬調査専門組織
入院医療等の調査・評価分科会

入院医療に関して専門的立場、技術的な視点から
課題を整理し中医協基本問題小委に報告する

診療報酬調査専門組織・入院医療等の調査・評価分科会
委員名簿

氏 名	所 属
いけだ じゅんや 池田 俊也	国際医療福祉大学医学部公衆衛生学 教授
いけばた ゆきひこ 池端 幸彦	医療法人池慶会 理事長
いしかわ ひろみ 石川 広己	社会医療法人社団千葉県勤労者医療協会 理事長
おかむら よしたか 岡村 吉隆	公立大学法人 和歌山県立医科大学 理事長・学長
おがた ひろや 尾形 裕也	東京大学 政策ビジョン研究センター 特任教授
かんの まさひろ 神野 正博	社会医療法人財団董仙会 理事長
しま ひろじ 島 弘志	社会医療法人 雪の聖母会 聖マリア病院 病院長
すがはら たくま 菅原 琢磨	法政大学経済学部 教授
たけい じゅんこ 武井 純子	社会医療法人財団慈泉会 相澤東病院 看護部長
たみや ななこ 田宮 菜奈子	筑波大学 医学医療系 教授
つつい たかこ 筒井 孝子	兵庫県立大学大学院 経営研究科 教授
はやしだ けんし 林田 賢史	産業医科大学病院 医療情報部 部長
ふじもり けんじ 藤森 研司	東北大学大学院医学系研究科 公共健康医学講座 医療管理学分野 教授
ほんだ のぶゆき 本多 伸行	健康保険組合連合会 理事
むとう まさき 武藤 正樹	国際医療福祉大学大学院 教授

○：分科会長

中央社会保険医療協議会の関連組織

中央社会保険医療協議会

総会 (S25設置)

報告

報告

聴取

意見

専門部会

特に専門的事項を調査審議させるため必要があるとき、
中医協の議決により設置

診療報酬改定結果 検証部会

所掌: 診療報酬が医療現場等に与えた影響等について審議
設置: H17
会長:
委員: 公益委員のみ
開催: 改定の議論に応じて開催
平成22年度2回
平成23年度2回
平成24年度4回

薬価専門部会

所掌: 薬価の価格算定ルールを審議
設置: H2
会長: 西村万里子(明治学院大学法学部教授)
委員: 支払: 診療: 公益 = 4: 4: 4
開催: 改定の議論に応じて開催
平成22年度2回
平成23年度14回
平成24年度7回

費用対効果評価 専門部会

所掌: 医療保険制度における費用対効果評価導入の在り方について審議
設置: H24
会長:
委員: 支払: 診療: 公益: 参考人 = 6: 6: 4: 3
開催: 改定の議論に応じて開催

保険医療材料 専門部会

所掌: 保険医療材料の価格算定ルールを審議
設置: H11
会長: 印南一路(慶應義塾大学総合政策学部教授)
委員: 支払: 診療: 公益 = 4: 4: 4
開催: 改定の議論に応じて開催
平成22年度2回
平成23年度9回
平成24年度1回

小委員会

特定の事項についてあらかじめ意見調整を行う必要があるとき
中医協の議決により設置

診療報酬基本問題 小委員会

所掌: 基本的な問題についてあらかじめ意見調整を行う
設置: H3
会長: 森田朗(学習院大学法学部教授)
委員: 支払: 診療: 公益 = 5: 5: 6
開催: 改定の議論に応じて開催
平成22年度開催なし
平成23年度開催なし
平成24年度5回

調査実施小委員会

所掌: 医療経済実態調査についてあらかじめ意見調整を行う
設置: S42
会長: 野口晴子(早稲田大学政治経済学術院教授)
委員: 支払: 診療: 公益 = 5: 5: 4
開催: 調査設計で開催
平成22年度3回
平成23年度1回
平成24年度3回

聴取

意見

診療報酬調査専門組織

所掌: 診療報酬体系の見直しに係る技術的課題の調査・検討
設置: H15 委員: 保険医療専門審査員

- DPC評価分科会 時期: 月1回程度
会長: 小山信彌(東邦大学医学部特任教授)
- 医療技術評価分科会 時期: 年1回程度
会長: 福井次矢(聖路加国際病院長)
- 医療機関のコスト調査分科会 時期: 年1回程度
会長: 田中滋(慶應義塾大学大学院教授)
- 医療機関等における消費税負担に関する分科会
会長: 田中滋(慶應義塾大学大学院教授)
- 入院医療等の調査・評価分科会
会長: 武藤正樹(国際医療福祉大学大学院教授)

専門組織

薬価算定、材料の適用及び技術的課題等について調査審議する必要があるとき、有識者に意見を聴くことができる

薬価算定組織

所掌: 新薬の薬価算定等についての調査審議
設置: H12
委員長: 長瀬隆英(東京大学大学院教授)
委員: 保険医療専門審査員
時期: 4半期に一度の薬価収載、緊急収載等に応じて、月一回程度

保険医療材料 専門組織

所掌: 特定保険医療材料の保険適用についての調査審議
設置: H12
委員長: 松本純夫(東京医療センター院長)
委員: 保険医療専門審査員
時期: 4半期に一度の保険収載等に応じて、3月に3回程度

2018年診療報酬改定 入院医療 4つのポイント

- ポイント① 7対1病床の要件見直し
- ポイント② 地域包括ケア病棟
- ポイント③ 退院支援加算
- ポイント④ 短期滞在手術・検査など

ポイント①

7対1病床の要件見直し

重症度、医療・看護必要度

現在の7対1入院基本料における評価指標

評価指標	評価期間 (①患者単位、②病棟単位)	施設基準
(1) 重症度、医療・看護必要度	①毎日 ②直近の1か月	2割5分以上 (200床未満は2割3分以上)
(2) 平均在院日数	①1入院あたり ②直近3か月	18日以内
(3) 在宅復帰率	①1入院あたり ②直近6か月間	8割以上

(1) 重症度、医療・
看護必要度

A項目(モニタリング及び処置等)

B項目 (患者の状態)

2014年改定

現行の項目	→	見直しの方向性
創傷処置	定義の見直し②	創傷処置 褥瘡処置
血圧測定	削除①	
時間尿測定	削除①	
呼吸ケア	定義の見直し(削除)③	呼吸ケア(人工呼吸器の管理等 喀痰吸引以外) 喀痰吸引のみ
点滴ライン同時3本	(不変)	点滴ライン同時3本
心電図モニター	(不変)	心電図モニター
シリンジポンプの使用	(不変)	シリンジポンプの使用
輸血や血液製剤の使用	(不変)	輸血や血液製剤の使用
専門的な治療・処置		専門的な治療・処置
①抗悪性腫瘍剤の使用	(不変)	①抗悪性腫瘍剤の使用
	追加④	②抗悪性腫瘍剤の内服
②麻薬注射薬の使用	(不変)	③麻薬注射薬の使用
	追加④	④麻薬の内服・貼付
③放射線治療	(不変)	⑤放射線治療
④免疫抑制剤の使用	(不変)	⑥免疫抑制剤の使用
⑤昇圧剤(注射)の使用	(不変)	⑦昇圧剤(注射)の使用
⑥抗不整脈剤の使用	(不変)	⑧抗不整脈剤の使用
	追加④	⑨抗血栓塞栓薬の持続点滴
⑦ドレナージの管理	(不変)	⑩ドレナージの管理

現行の項目	→	見直しの方向性
寝返り	(不変)	寝返り
起き上がり	(不変)	起き上がり
座位保持	(不変)	座位保持
移乗	(不変)	移乗
口腔清潔	(不変)	口腔清潔
食事摂取	(不変)	食事摂取
衣服の着脱	(不変)	衣服の着脱

項目の追加 赤字

項目の削除 青字

定義の見直し 紫字

(前回改定)

A項目2点以上かつB項目3点以上の
該当患者割合が15%以上

A項目、B項目は
正しく急性期の
患者を反映して
いるのか？

一般病棟における重症度、医療・看護必要度の見直しの考え方 2016年改定

○ 入院医療等の調査・評価分科会のとりまとめを基に、これまでの中医協において資料として提示した考え方を、以下のとおり整理した。

A モニタリング及び処置等	0点	1点	2点
1 創傷処置 (①創傷の処置(褥瘡の処置を除く)、②褥瘡の処置)	なし	あり	/
2 呼吸ケア(喀痰吸引の場合を除く)	なし	あり	/
3 点滴ライン同時3本以上の管理	なし	あり	/
4 心電図モニターの管理	なし	あり	/
5 シリンジポンプの管理	なし	あり	/
6 輸血や血液製剤の管理	なし	あり	/
7 専門的な治療・処置 ① 抗悪性腫瘍剤の使用(注射剤のみ) ② 抗悪性腫瘍剤の内服の管理 ③ 麻薬の使用(注射剤のみ) ④ 麻薬の内服・貼付、坐剤の管理 ⑤ 放射線治療 ⑥ 免疫抑制剤の管理、 ⑦ 昇圧剤の使用(注射剤のみ) ⑧ 抗不整脈剤の使用 (注射剤のみ) ⑨ 抗血栓塞栓薬の持続点滴の使用 ⑩ ドレナージの管理	なし		あり
⑪ 無菌治療室での治療	なし	/	あり
8 救急搬送(搬送日より1~2日間程度)	なし	/	あり

B 患者の状況等	0点	1点	2点
1 寝返り	できる	何かにつまればできる	できない
2 危険行動	ない	/	ある
3 診察・療養上の指示が通じる	はい	いいえ	/
4 移乗	できる	見守り・一部介助が必要	できない
5 口腔清潔	できる	できない	/
6 食事摂取	介助なし	一部介助	全介助
7 衣服の着脱	介助なし	一部介助	全介助

C 手術等の医学的状況	0点	1点
① 開胸・開頭の手術(術当日より5~7日間程度)		
② 開腹・骨の観血的手術(術当日より3~5日間程度)	なし	あり
③ 胸腔鏡・腹腔鏡手術(術当日より2~3日間程度)		
④ その他の全身麻酔の手術(術当日より1~3日間程度)		

重症者の定義

A得点が2点以上かつ
B得点が3点以上の患者

又は

A得点が3点以上の患者

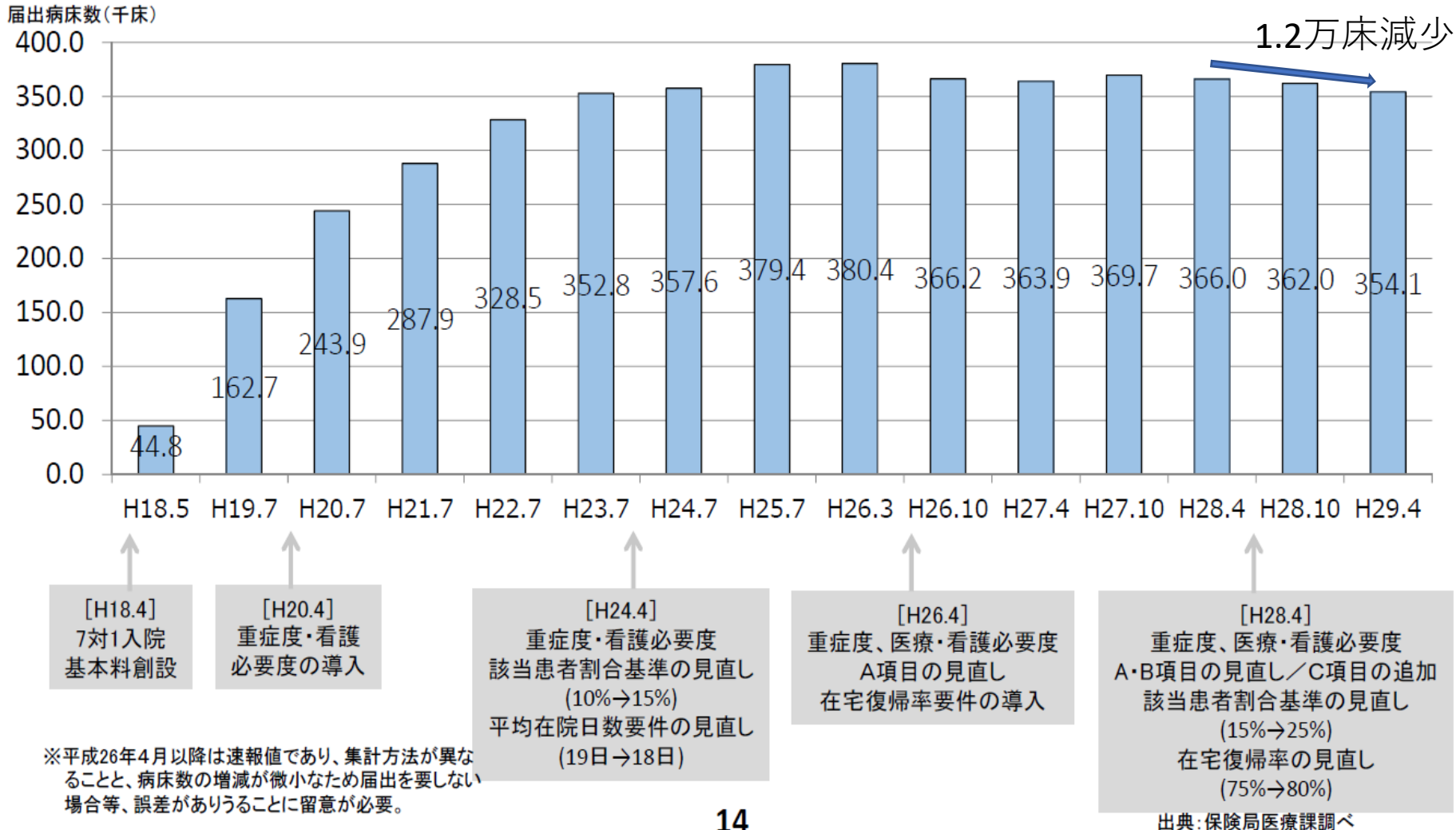
又は

C 1得点が1点以上の患者

2016年改定の 7対1への影響

一般病棟入院基本料7対1の届出病床数の推移

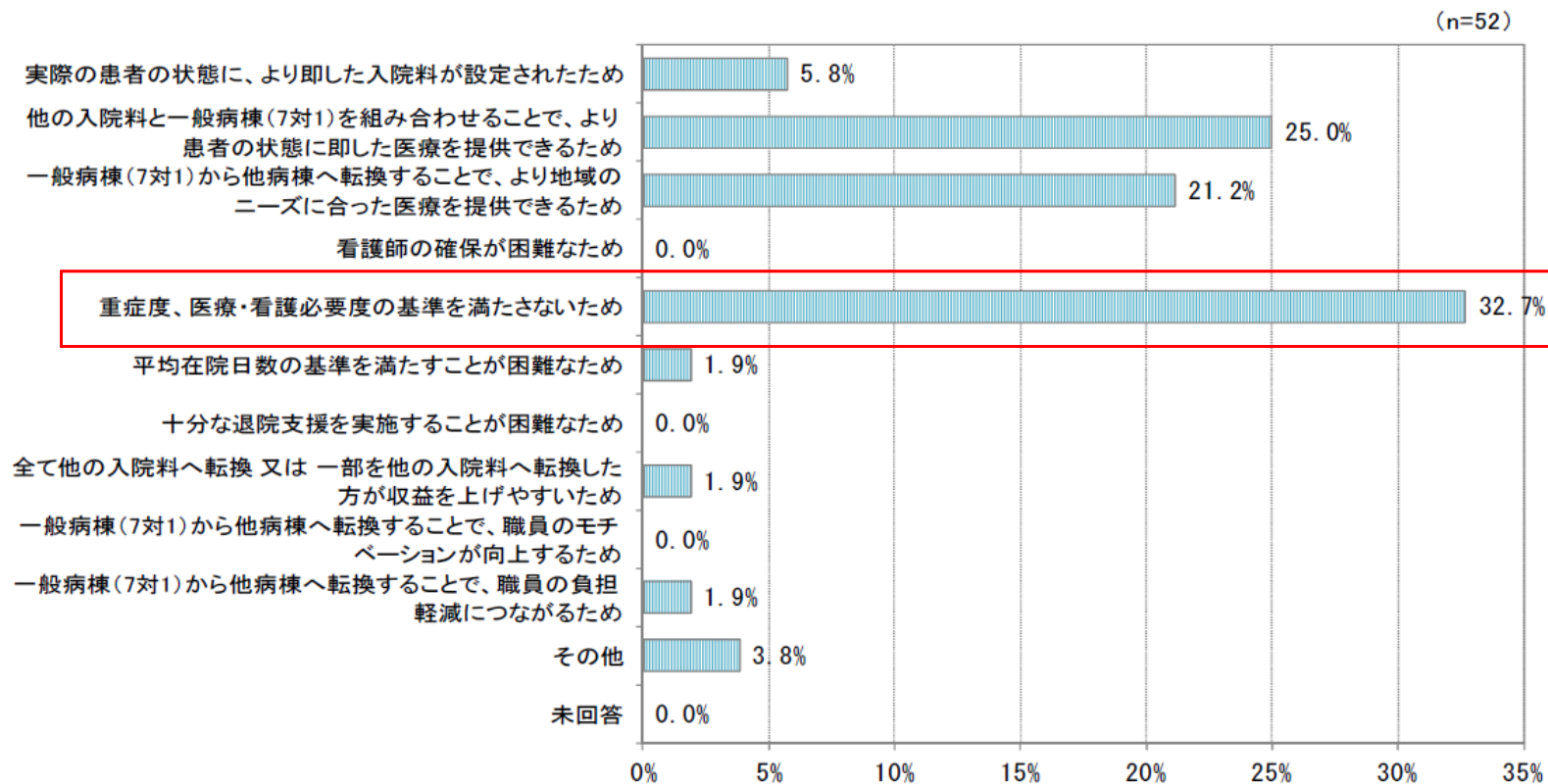
- 7対1入院基本料の届出病床数は平成18年に創設されて以降増加。
- 平成20年以降、7対1入院基本料の増加は緩やかになり、平成26年度以降は横ばいからやや減少の傾向となっている。



一般病棟（7対1）から転換した理由

- 一般病棟（7対1）から転換した医療機関に、その理由を聞くと、「重症度、医療・看護必要度の基準を満たさないため」が最も多く、次いで「他の入院料と一般病棟（7対1）を組み合わせることで、より患者の状態に即した医療が提供できるため」が多かった。

＜一般病棟（7対1）から転換した理由（最も該当するもの）＞

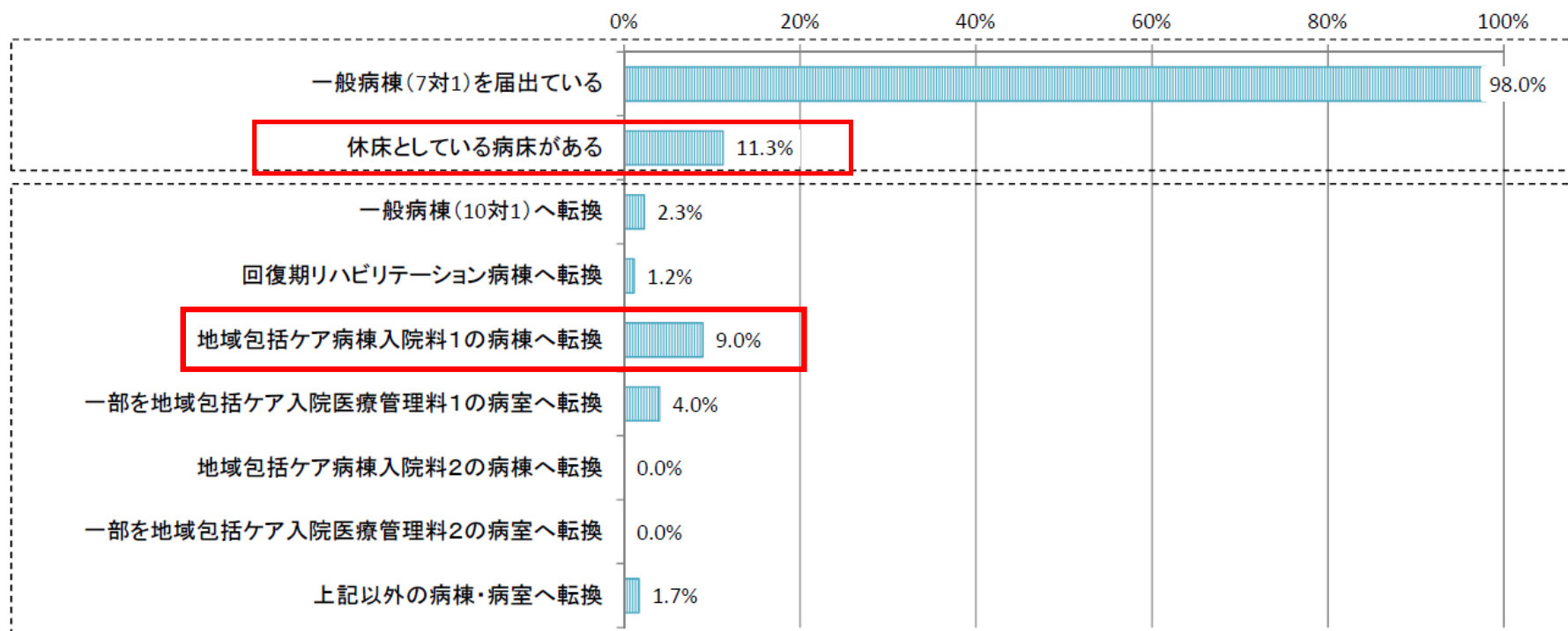


改定後の一般病棟（7対1）の届出状況

- 改定前に一般病棟（7対1）を届出していた施設で、平成28年11月1日時点で一般病棟（7対1）を届け出ている施設は、98.0%であった。
- また、7対1病棟以外の病棟として届け出たものの中では、地域包括ケア病棟入院料1を届け出ている医療機関が最も多かった。

＜改定前に一般病棟（7対1）を届出していた施設の平成28年11月1日時点での当該病棟の状況＞

(n=346)

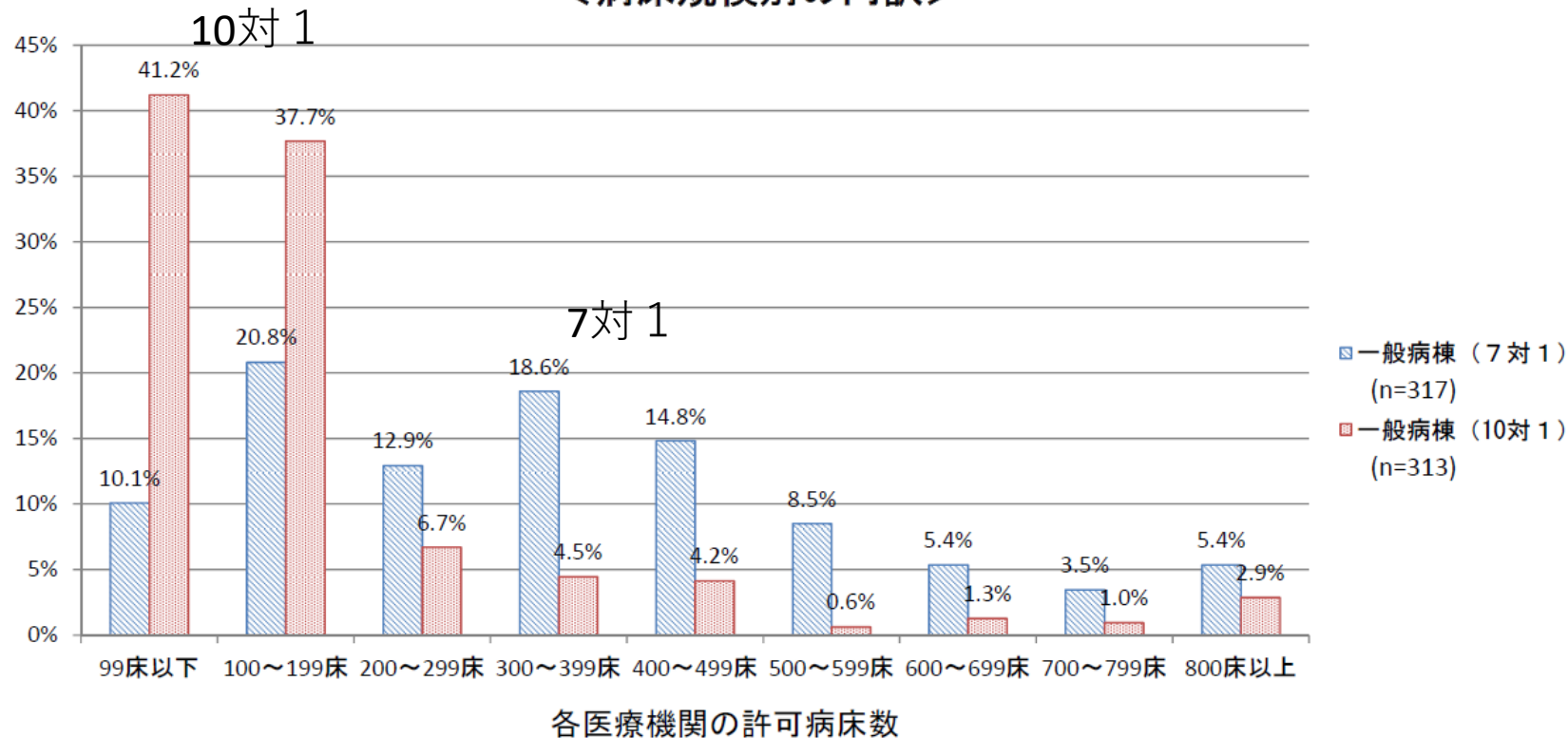


7対1、10対1比較

回答施設の状況②（一般病棟7対1・10対1入院基本料）

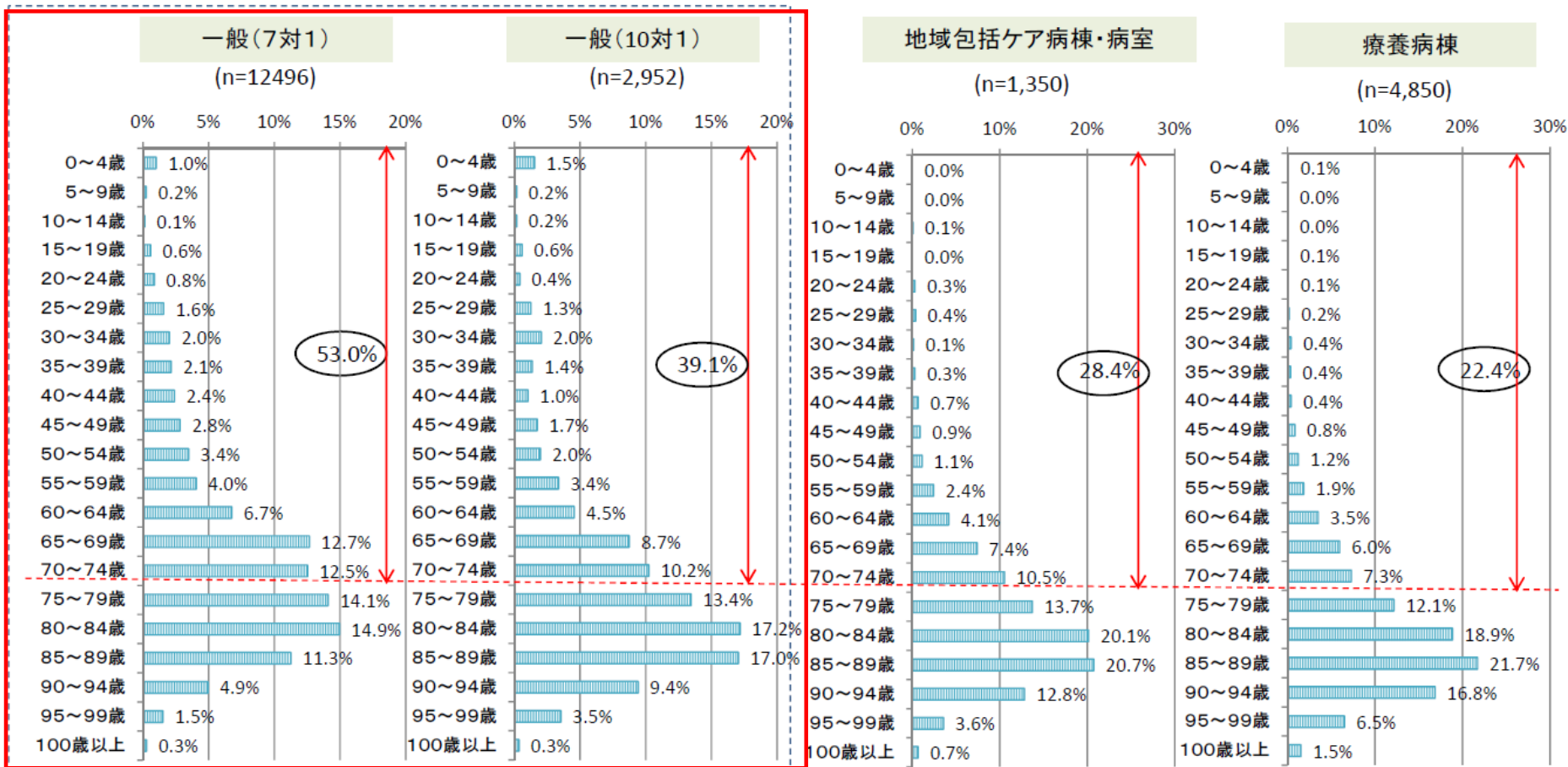
- 回答施設の病床規模をみると、一般病棟（7対1）を有していると回答した医療機関の許可病床数は、100床～199床の医療機関が最も多く、次いで300～399床の医療機関が多い。
- 一般病棟（10対1）では、99床以下の医療機関と100～199床の医療機関で全体の8割弱を占める。

<病床規模別の内訳>



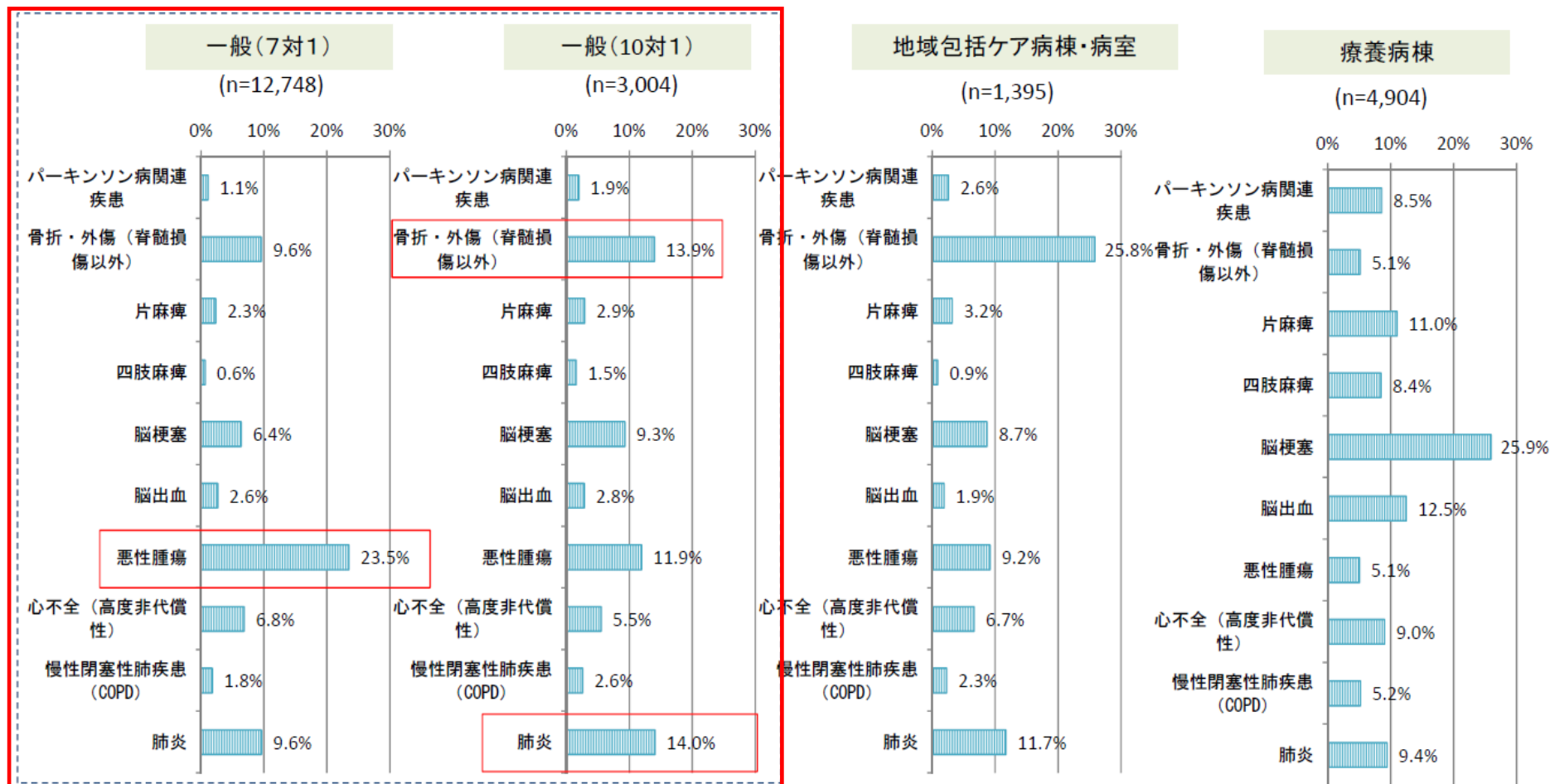
一般病棟（7対1、10対1）入院患者の年齢階級別分布

○ 一般病棟（7対1）の入院患者の年齢分布をみると、他の区分と比較して74歳以下の患者の占める割合が多い。



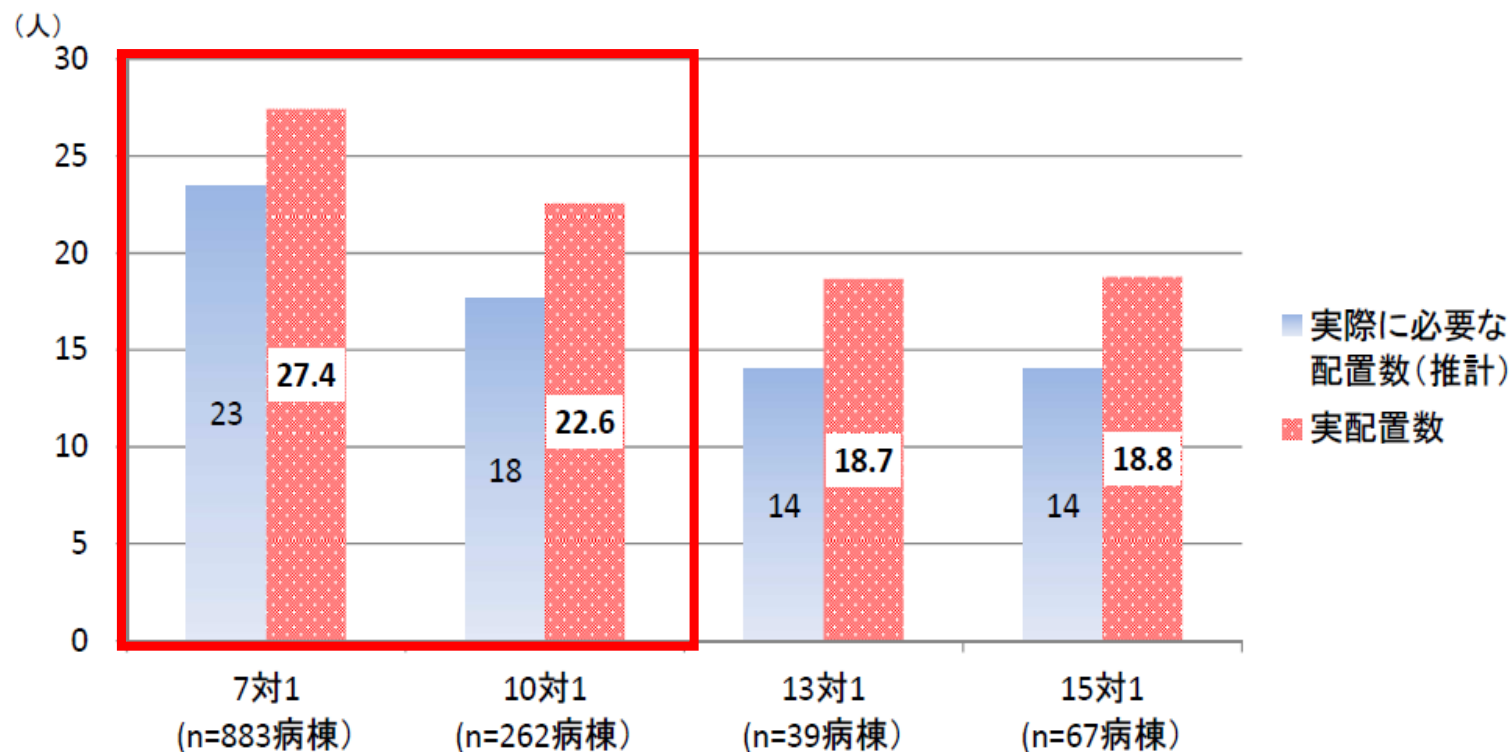
一般病棟（7対1・10対1）入院患者の疾患

○ 一般病棟（7対1・10対1）入院患者の疾患をみると、一般病棟（7対1）では、悪性腫瘍の患者が最も多く、一般病棟（10対1）では、肺炎と骨折・外傷の患者の割合が最も多い。



一般病棟入院基本料区分別 病棟の看護職員の配置数

○ いずれの届出区分でも必要な配置数(推計)よりも実際には多くの看護職員を配置している。



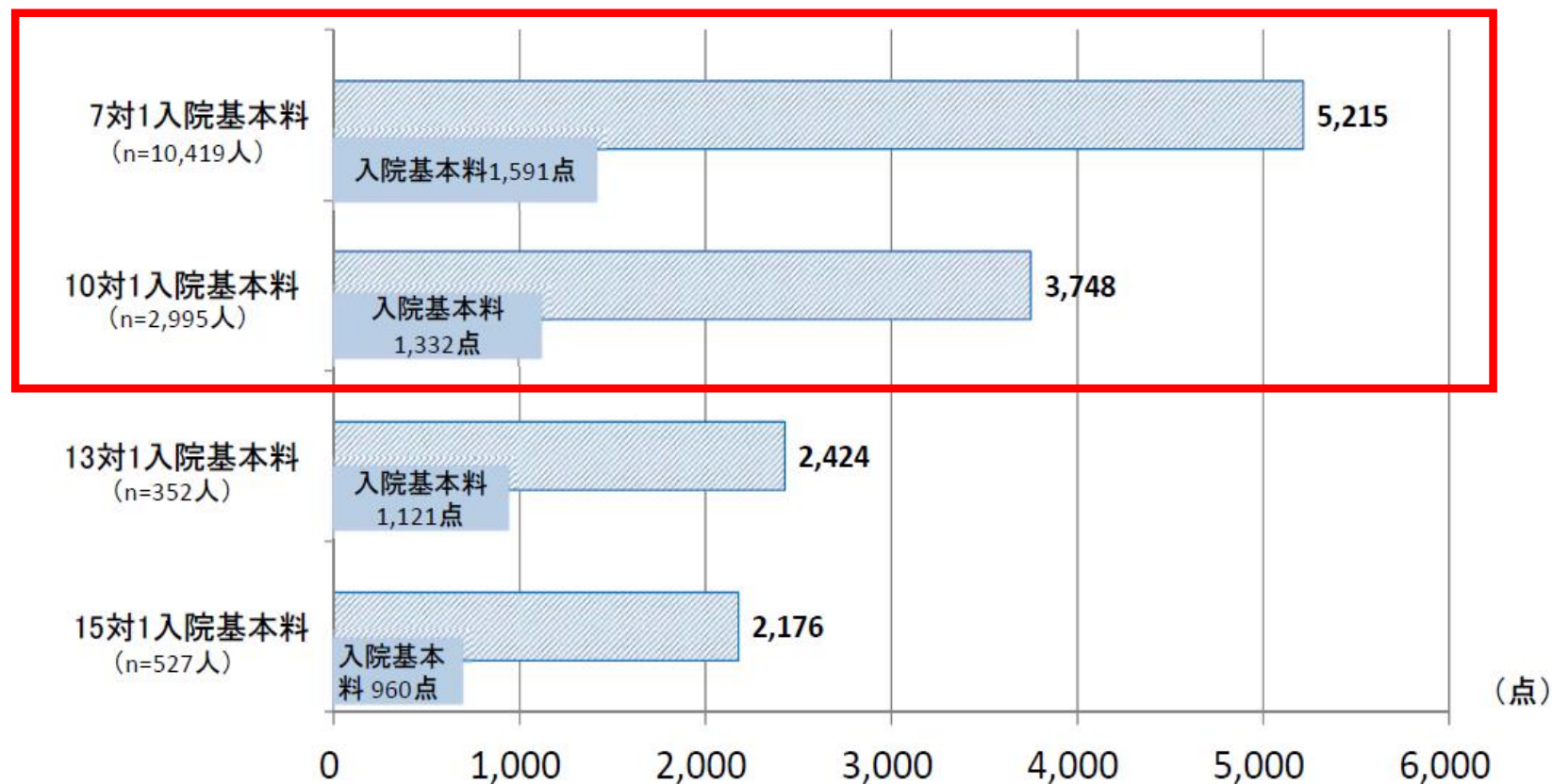
(参考) 必要配置数(基準値) 7対1…14人 10対1…11人 13対1…8人 15対1…7人
 病棟あたりの平均届出病床数(平成26年11月5日時点)に対し利用率を80%と設定して算出した1日に必要な配置数

※ 実配置数:病棟あたりの看護職員の平均配置数(平成26年11月5日時点)
 実際に必要な配置数(推計):病棟あたりの平均届出病床数(平成26年11月5日時点)に対し利用率を80%と設定し算出
 病床数を用い、看護職員の休日等の取得を考慮(年間総労働時間を1,800時間で設定)して試算し、
 かつ月平均夜勤時間の要件を考慮した必要な配置数

※ 月平均夜勤時間の要件や夜勤人数の設定により、必要数が変動することに留意

一般病棟入院基本料区分別 一日あたり平均レセプト請求点数

○ 一日あたり平均レセプト請求点数は7対1で最も高く、7対1、10対1で入院基本料以外の点数が多い。



※ 平成26年11月10日～12月26日の間に医療機関が任意に定めた調査対象月のレセプトより算出

7対1、10対1の
重症患者該当率を比較する

一般病棟（7対1）の施設基準による評価について

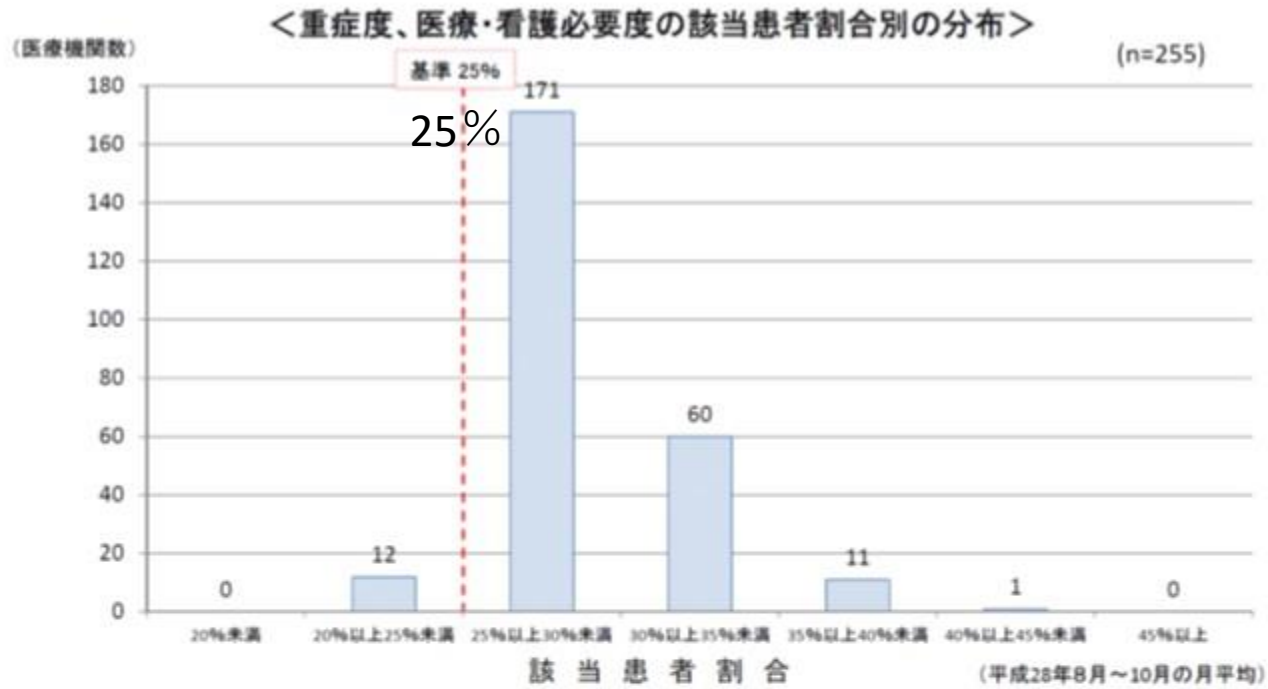
評価項目	評価期間 (①患者単位、②病棟単位)	基準値 (カットオフ値)
(1) 重症度、医療・看護必要度	①毎日 ②直近の1か月	2割5分以上 (200床未満は2割3分以上)
(2) 平均在院日数	①1入院あたり ②直近3か月	18日以内
(3) 在宅復帰率	①1入院あたり ②直近6か月間	8割以上

一般病棟（10対1）の加算による評価について

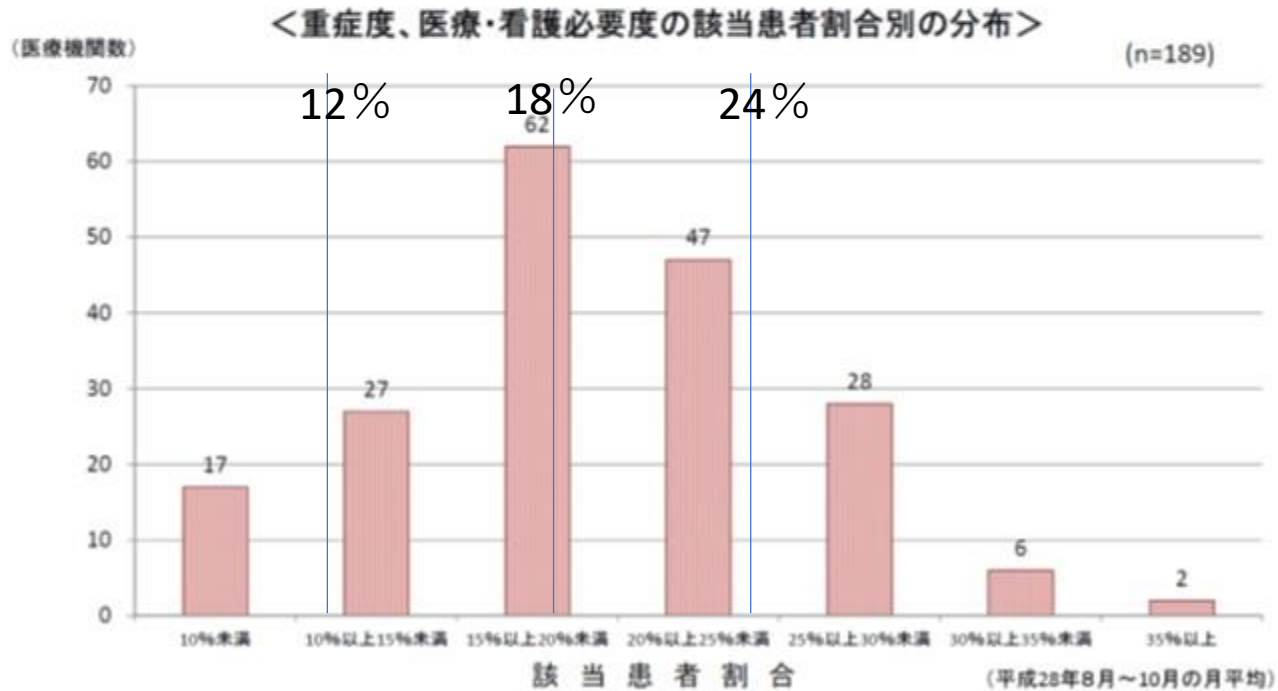
【加算の概要】

名称	点数(1日につき)	基準値
看護必要度加算1	55点	該当患者割合が2割4分以上
看護必要度加算2	45点	該当患者割合が1割8分以上
看護必要度加算3	25点	該当患者割合が1割2分以上

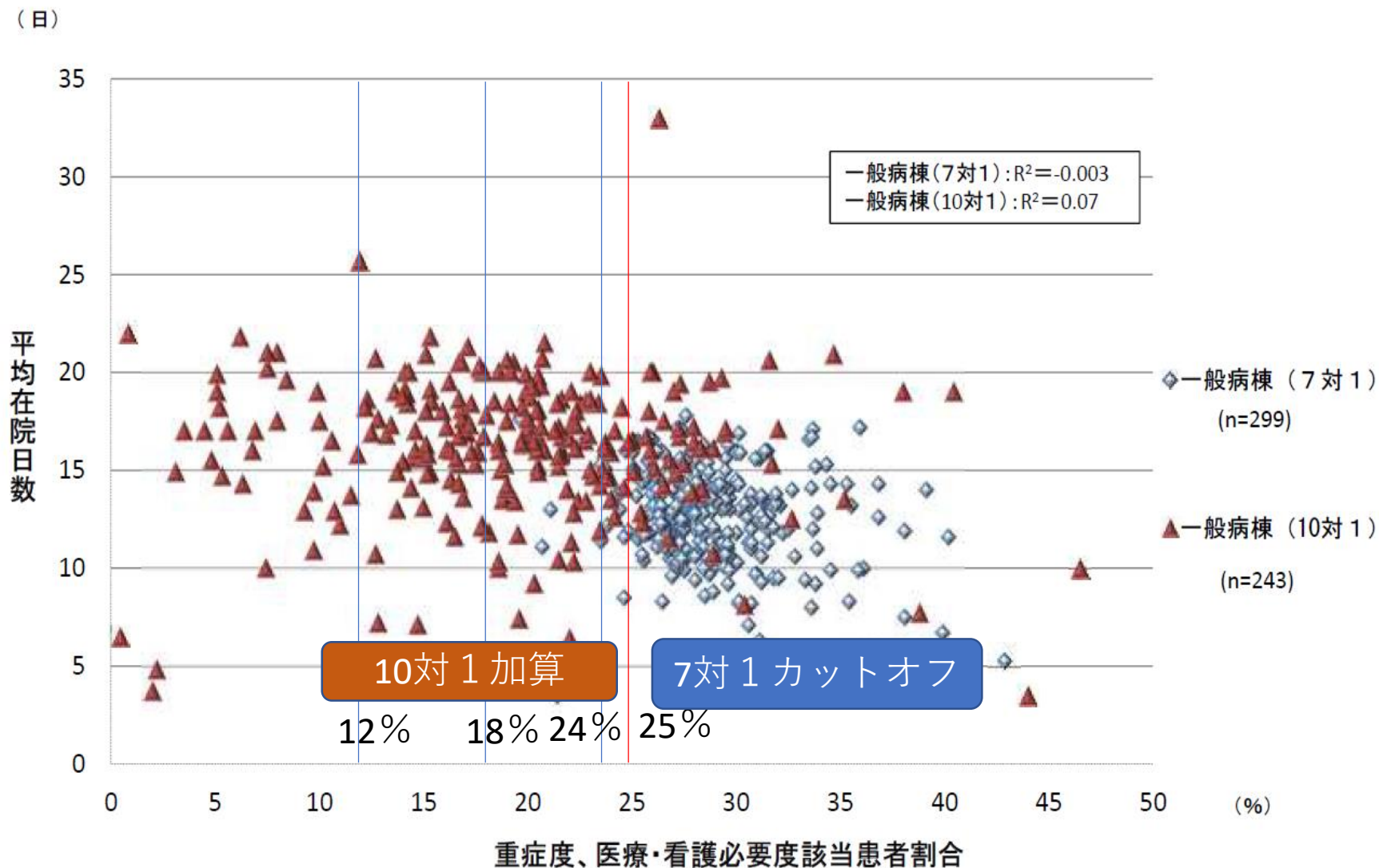
7対1



10対1



平均在院日数と重症度、医療・看護必要度該当患者割合の関係



7対1と10対1
の診療報酬点
数の差を考え
れば、病院と
しては7対1を
維持したいと
考えてしまう

7対1ではカットオフ
値である25%ギリギ
リの病院が圧倒的だ
が、10対1では正規分
布に近くなっている

段階的に評価
してよいので
はないか？

重症度、医療・看護必要度のDPC
データ（EFファイル）による
置き換えを行う

重症度、医療・看護必要度A・C項目と報酬区分の関連①

関連性が高いと考えられる項目の例(A項目)

重症度、医療・看護必要度項目			報酬区分
A	1	①創傷の処置（褥瘡の処置を除く）	J000 創傷処置
		②褥瘡の処置	J001-4 重度褥瘡処置
A	2	呼吸ケア（喀痰吸引のみの場合を除く）	J024 酸素吸入
A	3	点滴ライン同時3本以上の管理	G004 点滴注射
			K920 輸血
A	4	心電図モニターの管理	D220 呼吸心拍監視
A	5	シリンジポンプの管理	G通則 精密持続点滴注射加算
			薬剤の算定（血液製剤）
A	6	輸血や血液製剤の管理	K920 輸血
			K920-2 輸血管理料

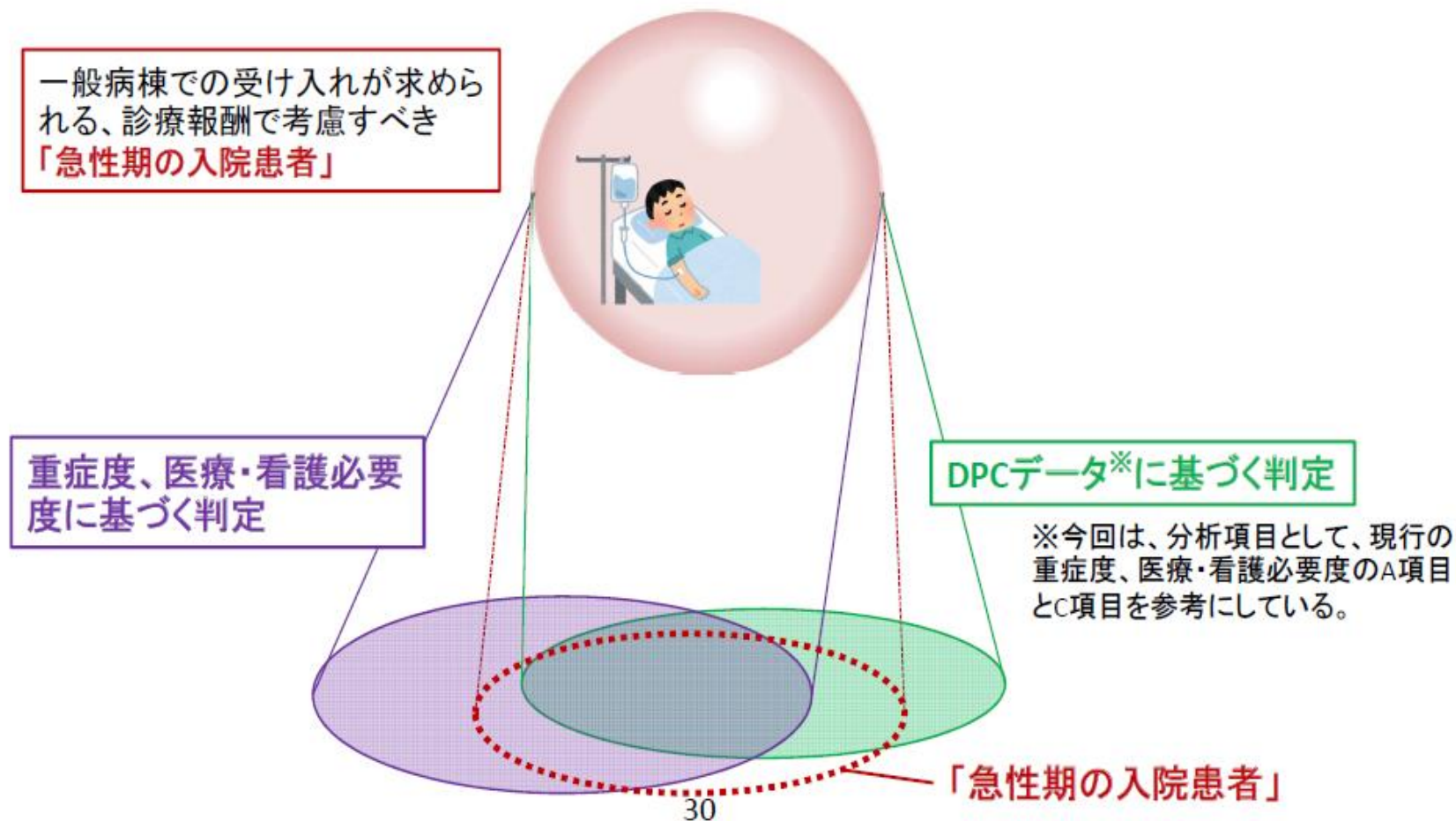
重症度、医療・看護必要度A・C項目と報酬区分の関連③

関連性が高いと考えられる項目の例(C項目)

重症度、医療・看護必要度項目		報酬区分
C	16 開頭手術	K164 頭蓋内血腫除去術
		K169 頭蓋内腫瘍摘出術
	17 開胸手術	K552 冠動脈、大動脈パ イ ス移植術
		K552-2 冠動脈、大動脈パ イ ス移植術
		K554 弁形成術
		K555 弁置換術
	18 開腹手術	K655 胃切除術
		K657 胃全摘術
		K695 肝切除術
		K702 膵体尾部腫瘍切除術
		K703 膵頭部腫瘍切除術
		K877 子宮全摘術
		K879 子宮悪性腫瘍手術
	19 骨の手術	K059 骨移植術
		K142 脊椎固定術、椎弓切除術、椎弓形成術

急性期の入院医療における医療・看護の必要性の高い重症な患者を把握する手法の分析に係る概念図

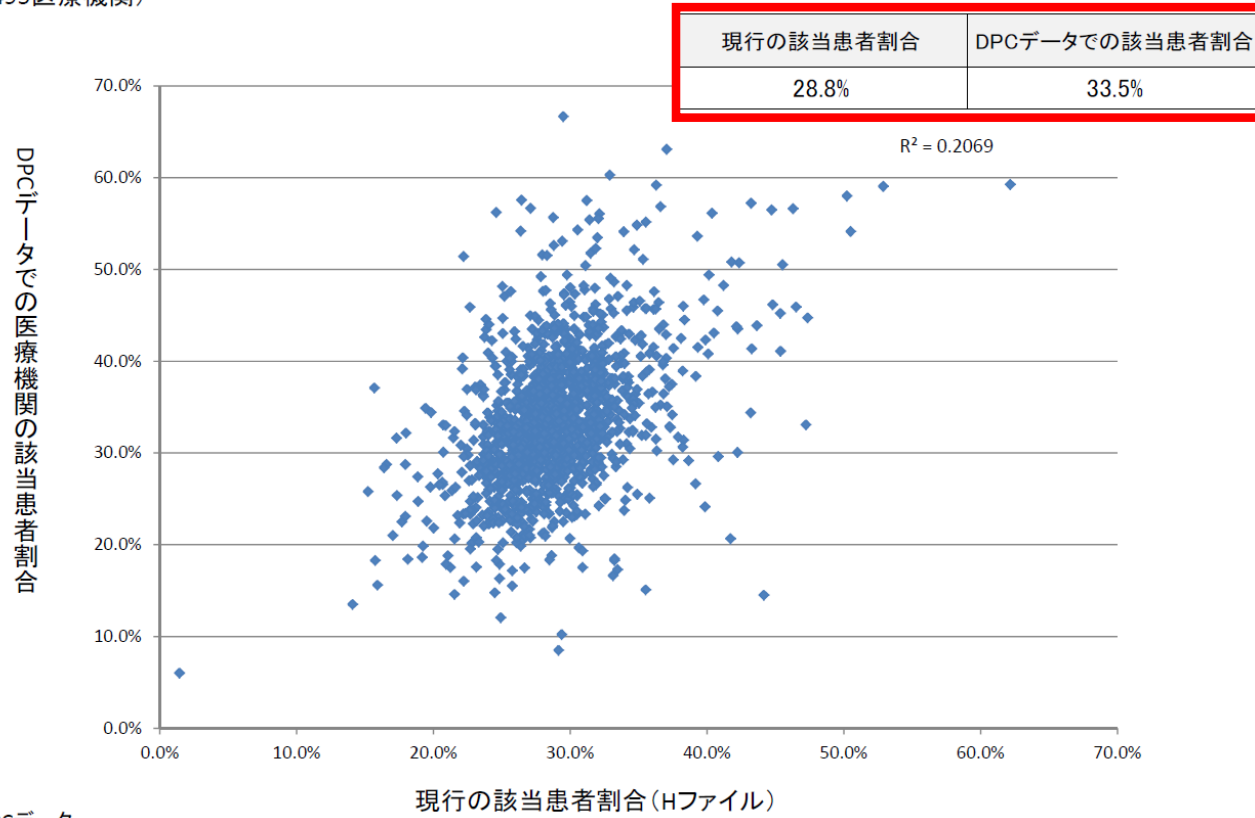
- 今回の分析の目的は、医療・看護の必要性が高い重症な患者であって、一般病棟での受け入れが求められる、診療報酬で考慮すべき「急性期の入院患者」を、把握する評価手法としての合理性等を確認し、手法の特性に応じた整理するもの。



訂正後

訂正分析結果③

(n=1,495医療機関)



出典：DPCデータ

○看護配置などに基づく「基本部分」と、「診療実績に応じた段階的評価」を組み合わせるかどうか？
○医療機関の選択で従来方式の重症度医療看護必要度とDPCデータ（EF統合ファイル）に基づく重症患者割合計算を選択性としてはどうか？

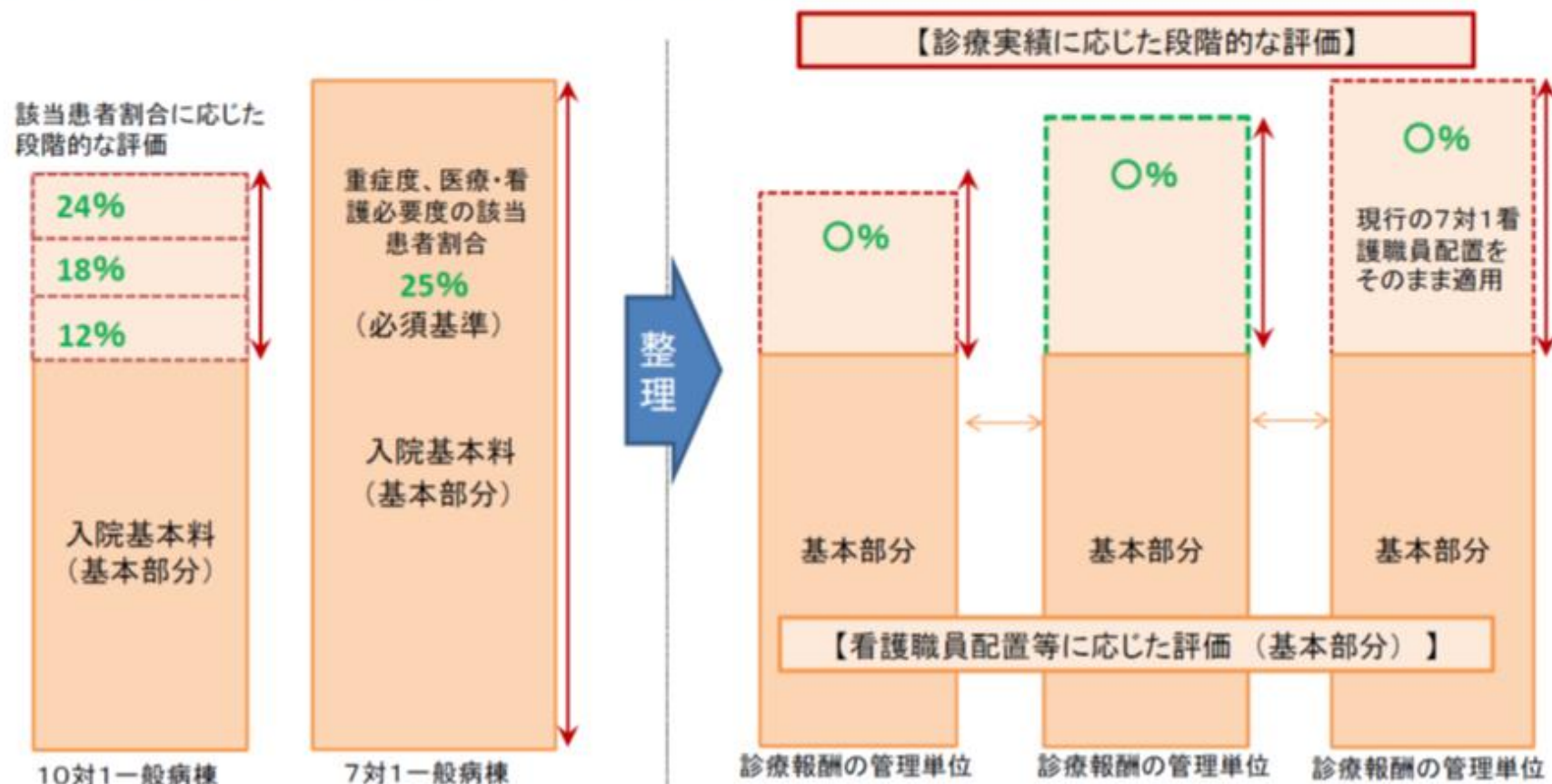
中医協総会（2017年11月24日）

一般病棟入院基本料(7対1、10対1)の評価体系(案)

- 将来の入院医療ニーズの変化に対応する病棟への弾力的で円滑な選択・変更を推進するため、7対1一般病棟と10対1一般病棟の現行の評価を参考にしつつ、急性期の入院医療の評価体系について、基本部分と実績に応じた段階的な評価部分との組み合わせによる評価体系を導入してはどうか。

なお、実績に応じた評価の最も高い部分には、現行の7対1一般病棟との整合性に配慮し、7対1看護職員の配置基準をそのまま適用してはどうか。

- また、現行の7対1一般病棟と10対1一般病棟との間に中間的な水準の評価を設けてはどうか。



基本部分と段階的評価部分

- **【基本部分】**

- ▼10対1看護配置以上 ▼看護比率7割以上 ▼平均在院日数21日以内ーなど

- **【段階的評価部分】**

- (1) 最も高い評価**

- ▼7対1看護配置以上 ▼看護比率7割 ▼平均在院日数18日以内 ▼重症患者割合X% (看護必要度に基づく重症患者割合と、EF統合ファイルに基づく重症患者割合とを選択可能)

- **(2) 中間的な評価**

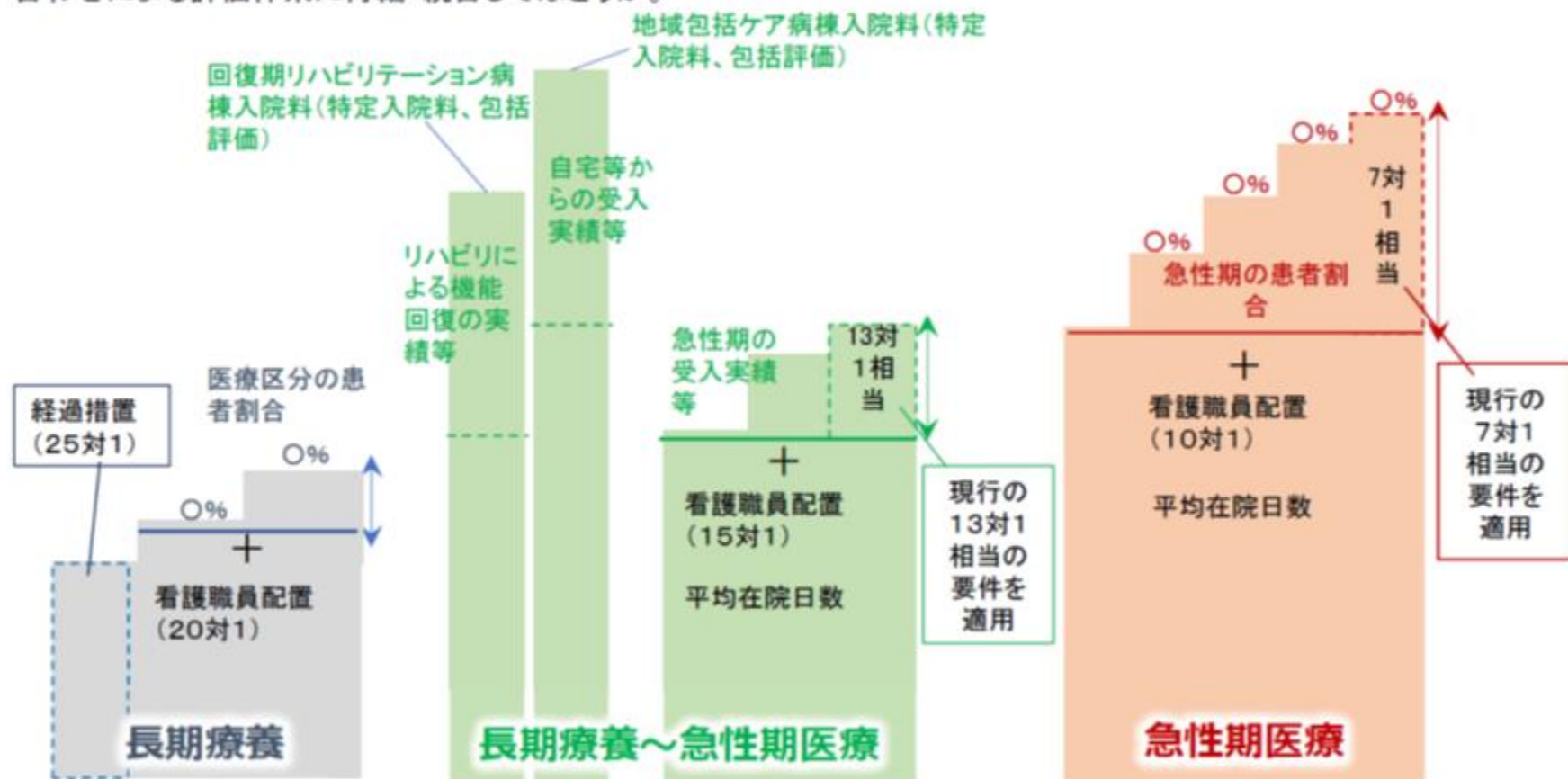
- ▼重症患者割合Y%からZ% (EF統合ファイルに基づく重症患者割合)

入院基本料の大再編

- ①急性期医療、
- ②急性期医療~長期療養、
- ③長期療養

二つの評価の組合せによる入院医療の評価体系(イメージ)

- 将来的な入院医療需要の変動にも弾力的に対応できるよう、現行の一般病棟入院基本料、療病病棟入院基本料等について、3つの機能を軸に、入院料(施設基準)による評価(基本部分)と、診療実績に応じた段階的な評価(実績部分)との、組み合わせによる評価体系に再編・統合してはどうか。



療養病棟入院基本料(20対1、25対1)を再編・統合

一般病棟入院基本料(13対1、15対1)等を再編・統合

一般病棟入院基本料(7対1、10対1)を再編・統合

※ 特定機能病院、専門病院、精神病棟、結核病棟、障害者施設等、その他の特定入院料等については、特定の機能や対象患者を想定した入院料ため、上記のイメージには含めていない。

入院医療評価手法の基本的な考え方(案) ②機能別の評価

【平成30年度改定での評価(案)】

	長期療養	長期療養～急性期医療		急性期医療
実績に応じた段階的な評価の要件	<p>【〇〇料(仮称)】</p> <p>◆実績による評価部分</p> <ul style="list-style-type: none"> ・医療区分2・3に該当する患者割合〇%～〇% 	<p>【〇〇料(仮称)】</p> <p>◆リハビリテーションの実績(回復期リハビリテーション病棟)</p> <p>【〇〇料(仮称)】</p> <p>◆自宅等退院患者や在宅等入院患者の割合(地域包括ケア病棟)</p>	<p>【〇〇料(仮称)】</p> <p>◆13対1相当の評価部分(現行13対1相当)</p> <ul style="list-style-type: none"> ・看護配置13対1 ・看護比率7割 ・平均在院日数24日 	<p>【〇〇料(仮称)】</p> <p>◆最も高い評価部分(現行7対1相当)</p> <ul style="list-style-type: none"> ・看護配置7対1 ・看護比率7割 ・平均在院日数18日 ・重症度、医療・看護必要度の該当患者割合〇% <p>◆中間的な評価部分</p> <ul style="list-style-type: none"> ・重症度、医療・看護必要度の該当患者割合〇%～〇%
基本部分の評価の要件	<p>【〇〇入院料(仮称)】(現行20対1相当)</p> <ul style="list-style-type: none"> ・看護配置20対1 ・医療区分2・3に該当する患者割合〇% 	<p>【回復期リハビリテーション病棟入院料】</p> <ul style="list-style-type: none"> ・現行の基準 <p>【地域包括ケア病棟入院料・管理料】</p> <ul style="list-style-type: none"> ・現行の基準 	<p>【〇〇入院料(仮称)】(現行15対1相当)</p> <ul style="list-style-type: none"> ・看護配置15対1 ・看護比率4割 ・平均在院日数60日 	<p>【〇〇入院料(仮称)】(現行10対1相当)</p> <ul style="list-style-type: none"> ・看護配置10対1 ・看護比率7割 ・平均在院日数21日
備考	<ul style="list-style-type: none"> ・療養病棟入院基本料2(25対1)は、療養病棟入院基本料1(20対1)の経過措置として整理。 ・診療実態を把握するため、データ提出の推進や提出項目の見直し等を行う。 	<ul style="list-style-type: none"> ・回復期リハビリテーション病棟、地域包括ケア病棟についても、同様の評価体系となるよう見直しを検討。 ・回復期リハビリテーション病棟はリハビリの実績指数、地域包括ケア病棟は自宅等退院患者割合や在宅等入院患者等を踏まえた評価体系に再編・統合。 		<ul style="list-style-type: none"> ・実績による評価部分は、DPCデータを用いた判定を選択可能とする(基準値は別に検討)。 ・中間的な評価部分(新たな評価)については、DPCデータによる判定を要件とする。

ポイント② 地域包括ケア病棟

病床機能区分の回復期の主流となる病棟

地域包括ケア病棟

- 地域包括ケア病棟の役割・機能
 - ①急性期病床からの患者受け入れ
 - 重症度・看護必要度
 - ②在宅等にいる患者の緊急時の受け入れ
 - 二次救急病院の指定や在宅療養支援病院の届け出
 - ③在宅への復帰支援
 - 在宅復帰率
- データ提出
 - 亜急性期病床の果たす機能を継続的に把握する必要性を踏まえ、提供されている医療内容に関するDPCデータの提出

急性期後・回復期の病床の充実と機能に応じた評価

地域包括ケアを支援する病棟の評価

➤ 急性期後の受入をはじめとする地域包括ケアシステムを支える病棟の充実が求められていることから新たな評価を新設する。

(新)	地域包括ケア病棟入院料(入院医療管理料)1	2,558点	(60日まで)
	地域包括ケア病棟入院料(入院医療管理料)2	2,058点	(60日まで)
	看護職員配置加算	150点	
	看護補助者配置加算	150点	
	救急・在宅等支援病床初期加算	150点	(14日まで)

[施設基準等]

- ① 疾患別リハビリテーション又はがん患者リハビリテーションを届け出ていること
- ② 入院医療管理料は病室単位の評価とし、届出は許可病床200床未満の医療機関で1病棟に限る。
- ③ 療養病床については、1病棟に限り届出することができる。
- ④ 許可病床200床未満の医療機関にあっては、入院基本料の届出がなく、地域包括ケア病棟入院料のみの届出であっても差し支えない。
- ⑤ 看護配置13対1以上、専従の理学療法士、作業療法士又は言語聴覚士1人以上、専任の在宅復帰支援担当者1人以上
- ⑥ 一般病棟用の重症度、医療・看護必要度A項目1点以上の患者が10%以上
- ⑦ 以下のいずれかを満たすこと ア) 在宅療養支援病院、イ) 在宅療養後方支援病院(新設・後述)として年3件以上の受入実績、ウ) 二次救急医療施設、エ) 救急告示病院
- ⑧ データ提出加算の届出を行っていること
- ⑨ リハビリテーションを提供する患者について、1日平均2単位以上提供していること。
- ⑩ 平成26年3月31日に10対1、13対1、15対1入院基本料を届け出ている病院は地域包括ケア病棟入院料を届け出ている期間中、7対1入院基本料を届け出ることとはできない。
- ⑪ 在宅復帰率7割以上 (地域包括ケア病棟入院料(入院医療管理料)1のみ)
- ⑫ 1人あたりの居室面積が6.4㎡以上である (地域包括ケア病棟入院料(入院医療管理料)1のみ)

看護職員配置加算:看護職員が最小必要人数に加えて50対1以上

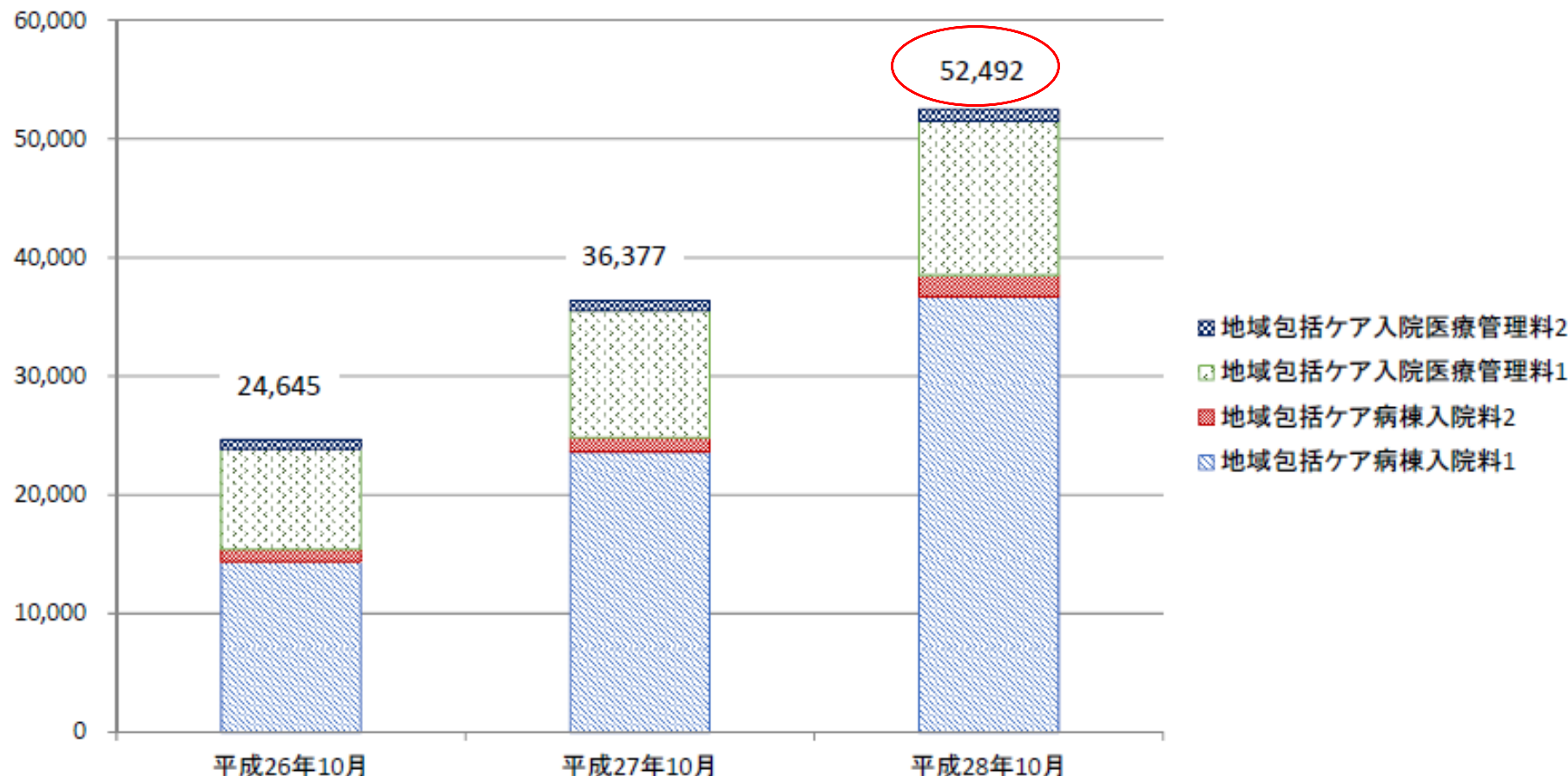
看護補助者配置加算:看護補助者が25対1以上(原則「みなし補助者」を認めないが、平成27年3月31日までは必要数の5割まで認められる。)

救急・在宅等支援病床初期加算:他の急性期病棟(自院・他院を問わず)、介護施設、自宅等から入院または転棟してきた患者について算定

地域包括ケア病棟入院料等の届出病床数の推移

○ 地域包括ケア病棟入院基本料等の届出病床数は増加傾向である。

(床)



地域包括ケア病棟・病室における患者の流れ

診調組 入-1
29.6.7

- 地域包括ケア病棟・病室入棟患者の入棟元をみると、自院の7対1、10対1病床からの患者が最も多い。
- 地域包括ケア病棟・病室入棟患者の退棟先をみると、自宅への退棟が約6割で、そのうち在宅医療の提供のない患者が大部分を占める。

【入棟元】 (n=1,395)

自宅	26.7%	
自院	自院の7対1、10対1病床	49.4%
	自院の地域包括ケア・回りハ病床	0.4%
	自院の療養病床	0.0%
他院	他院の7対1、10対1病床	13.5%
	他院の地域包括ケア・回りハ病床	0.1%
	他院の療養病床	0.4%
介護療養型医療施設	0.1%	
介護老人保健施設	1.2%	
介護老人福祉施設（特養）	1.2%	
居住系介護施設	2.9%	
障害者支援施設	0.0%	
その他	1.9%	
不明	2.2%	

地域包括ケア病棟・病室

【退棟先】 (n=438)

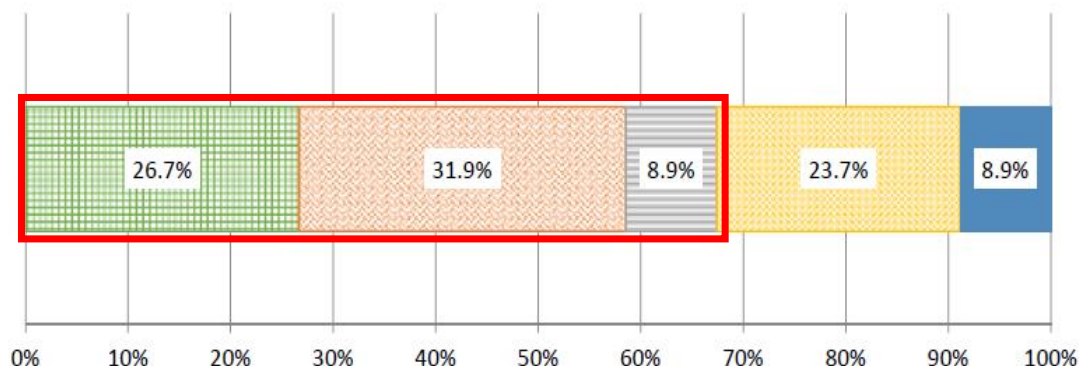
自宅等	自宅	在宅医療の提供あり	7.3%
		在宅医療の提供なし	55.0%
自院	介護老人福祉施設（特養）		4.1%
	居住系介護施設（グループホーム等）		4.8%
	障害者支援施設		0.0%
	一般病床		1.4%
	地域包括ケア病床・回復期リハ病床		0.9%
他院	療養病床	在宅復帰機能強化加算あり	0.9%
		在宅復帰機能強化加算なし	1.4%
	その他の病床		0.2%
他院	一般病床		2.7%
	地域包括ケア病床・回復期リハ病床		0.2%
	療養病床	在宅復帰機能強化加算あり	0.0%
		在宅復帰機能強化加算なし	0.5%
有床診療所	その他の病床		0.5%
		在宅復帰機能強化加算あり	0.0%
		在宅復帰機能強化加算なし	0.2%
介護施設	介護療養型医療施設		0.5%
	介護老人保健施設	在宅強化型	1.4%
		在宅復帰・在宅療養支援機能加算あり	0.5%
		上記以外	3.2%
死亡退院			3.2%
その他			0.0%
不明			11.2%

入棟前の居場所別の「医学的な理由」の詳細

○ 入棟前の居場所別の前項(医学的な入院継続の理由)の設問における「医学的な理由」の詳細をみると、入棟前の居場所が自宅等の患者は、それ以外の患者に比べ、「患者の状態が不安定であり急性期の治療を行っているため、今後も退院の見通しが立たない」という回答の占める割合が多い。

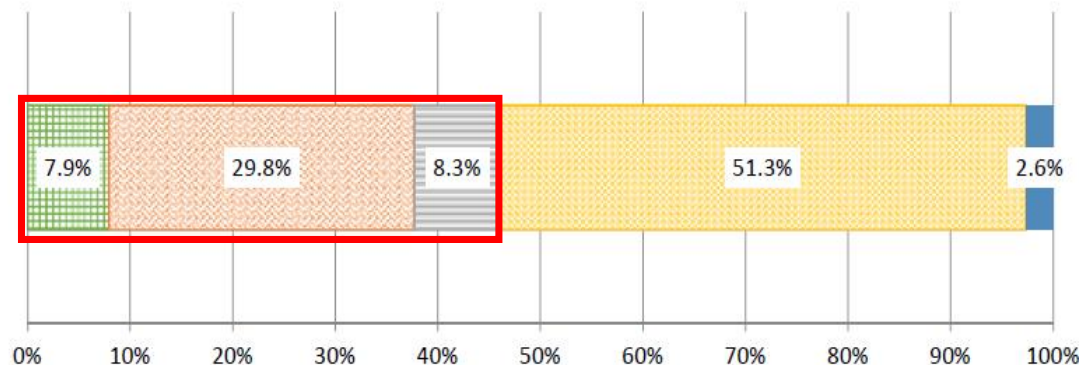
＜医学的な入院継続の理由の設問における「医学的な理由」の詳細＞

入棟前の居場所が自宅等(n=135)



- 患者の状態が不安定であり急性期の治療を行っているため、今後も退院の見通しが立たない
- 急性期の治療は終了したが、今後状態が悪化する可能性があり、現時点では退院の見通しが立たない
- 入院が必要な病態に対する治療は終了したが、状態が安定しておらず、退院までに時間を要する状態
- 状態は安定しているが、退院するためにリハビリテーションが必要な状態
- その他

入棟前の居場所が自宅等以外(n=265)



- 患者の状態が不安定であり急性期の治療を行っているため、今後も退院の見通しが立たない
- 急性期の治療は終了したが、今後状態が悪化する可能性があり、現時点では退院の見通しが立たない
- 入院が必要な病態に対する治療は終了したが、状態が安定しておらず、退院までに時間を要する状態
- 状態は安定しているが、退院するためにリハビリテーションが必要な状態
- その他

地域包括ケア病棟は創設当初の3つの機能を育てて行くことが大事だ

自宅からの患者については負荷がかかることが確認できた。何らかの評価を検討してもいいのではないか

2017年8月24日 入院医療分科会

地域包括ケア病棟入院料・入院医療管理料に係る論点(案)

【論点(案)】

- 自宅等から受け入れた患者と、それ以外からの受け入れた患者とで、提供する医療内容等が異なっていることから、「救急・在宅等支援病床初期加算」について、急性期後の入院患者と、在宅からの入院患者とで、診療実績等を踏まえつつ、評価を区別してはどうか。
- 地域包括ケア病棟入院料・治療管理料の届出要件において、在宅医療や救急医療の提供等が求められているが、地域包括ケアシステムの構築を推進する観点から、訪問系サービスの提供についても、要件の選択肢の一つとすることを検討してはどうか。
- 在宅医療、介護サービス等の地域で求められる多様な役割・機能を有する地域包括ケア病棟を持つ医療機関については、地域包括ケアシステムの構築により貢献できるよう、それらのサービスに係る実績等も加味した評価を検討してはどうか。

ポイント③ 退院支援加算

2016年改定で退院調整加算を見直した

ストラクチャー
ではなく、アウト
カムを評価すべき

地域連携パスは使われい
ないので、退院調整加算に
整理しては？

退院支援の専従者
などの配置が
在宅復帰に効果的

入院医療等調査・評価分科会
(2015年7月1日)

地域包括ケアシステム推進のための取組の強化

退院支援に関する評価の充実

- 患者が安心・納得して退院し、早期に住み慣れた地域で療養や生活を継続できるように、保険医療機関における退院支援の積極的な取組みや医療機関間の連携等を推進するための評価を新設する。

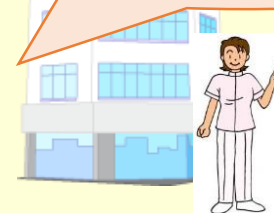
(新) 退院支援加算 1

イ 一般病棟入院基本料等の場合	600点
ロ 療養病棟入院基本料等の場合	1,200点

(改) 退院支援加算 2

イ 一般病棟入院基本料等の場合	190点
ロ 療養病棟入院基本料等の場合	635点

「退院支援加算」が
新設された



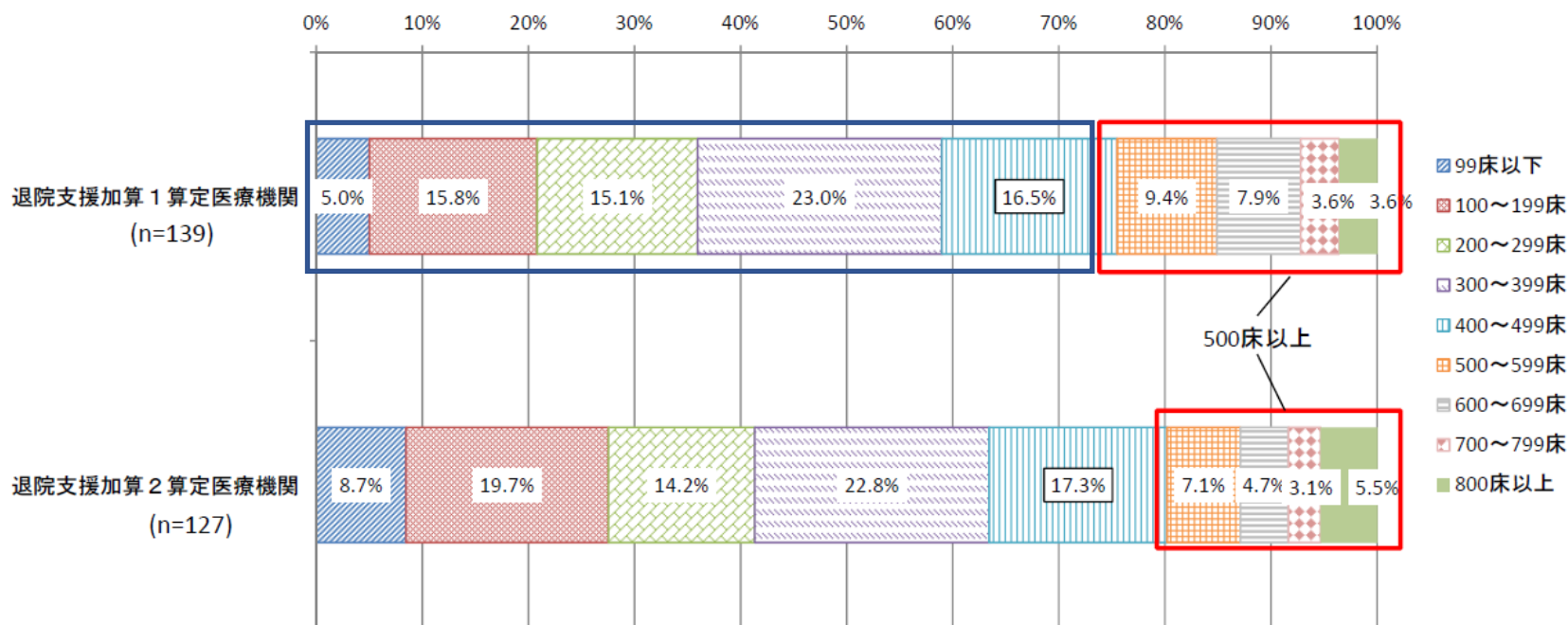
[算定要件・施設基準]

	退院支援加算 1	退院支援加算 2 (現在の退院調整加算と同要件)
退院困難な患者の早期抽出	<u>3日以内</u> に退院困難な患者を抽出	7日以内に退院困難な患者を抽出
入院早期の患者・家族との面談	<u>7日以内</u> に患者・家族と面談	できるだけ早期に患者・家族と面談
多職種によるカンファレンスの実施	<u>7日以内</u> にカンファレンスを実施	カンファレンスを実施
退院調整部門の設置	専従1名（看護師又は社会福祉士）	専従1名（看護師又は社会福祉士）
病棟への退院支援職員の配置	<u>退院支援業務等に専従する職員を病棟に配置 (2病棟に1名以上)</u>	-
医療機関間の顔の見える連携の構築	<u>連携する医療機関等（20か所以上）の職員と 定期的な面会を実施（3回/年以上）</u>	-
介護保険サービスとの連携	<u>介護支援専門員との連携実績</u>	-

退院支援加算を算定している医療機関の病床規模別の分布

- 退院支援加算を算定している医療機関の病床規模別の状況を見ると、加算2を算定している医療機関に比べ加算1を算定している医療機関の方が、500床以上の占める割合が大きい。

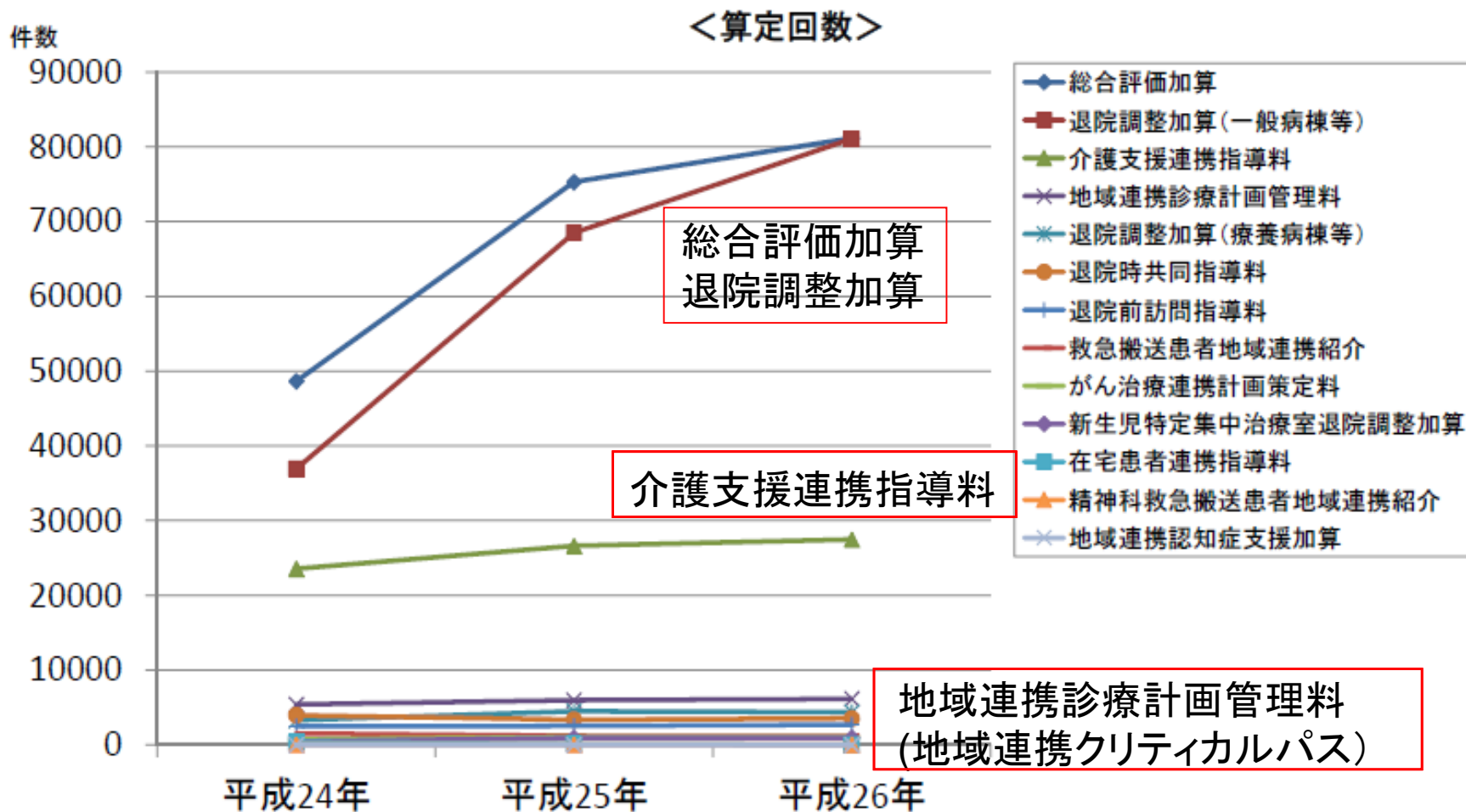
<退院支援加算を算定している医療機関の病床規模別の分布>



退院支援加算1を取得しているのは500床以上は3割

退院支援に係る主な診療報酬上の評価の算定状況

○ 退院支援に係る診療報酬上の評価は多く存在するが、退院調整加算、総合評価加算、介護支援連携指導料等一部の項目を除き、算定回数はそれほど多くない。

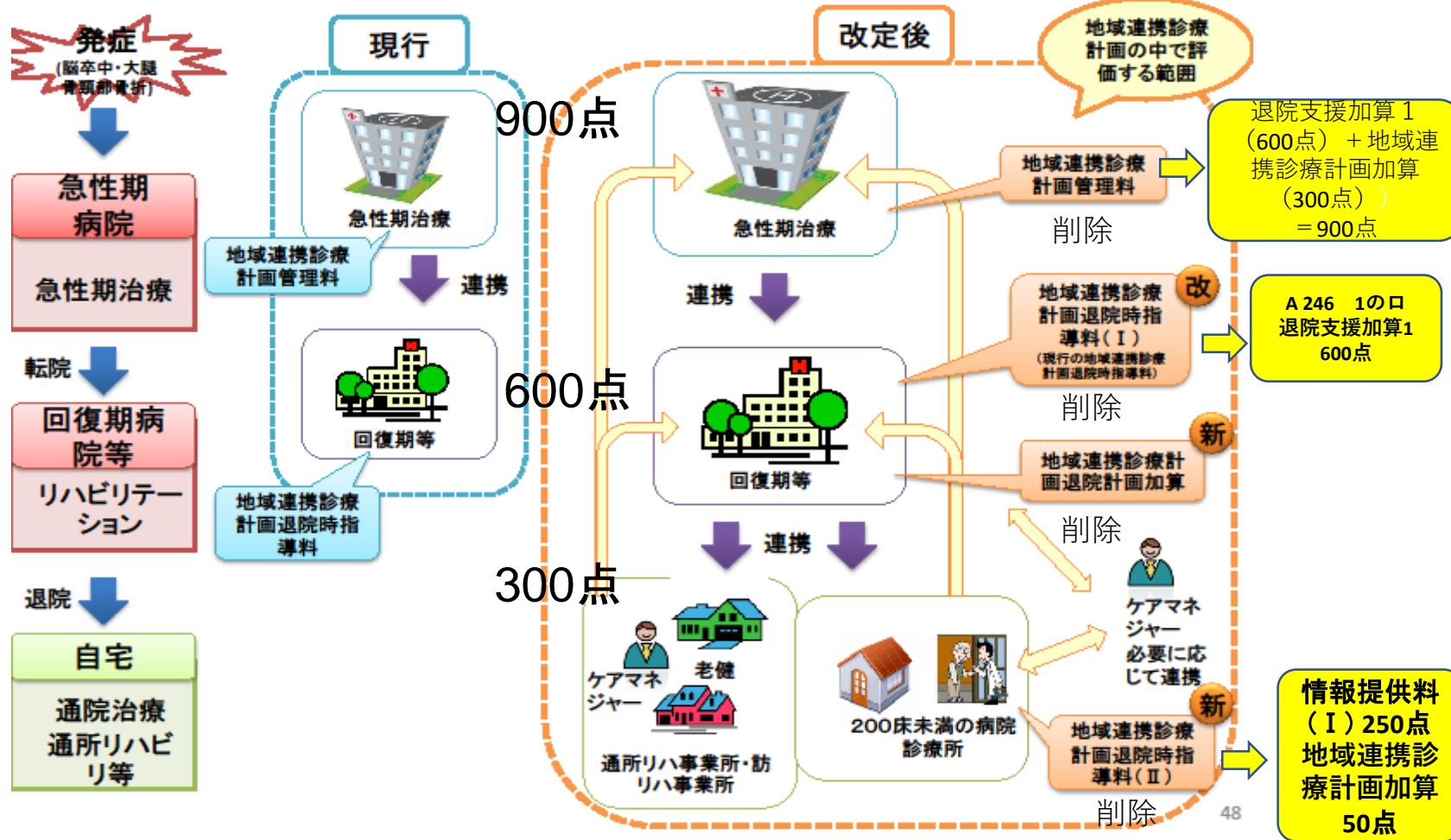


廃止された項目

- (1) 新生児特定集中治療室退院調整加
- (2) 救急搬送患者地域連携紹介加算
- (3) 救急搬送患者地域連携受入加算
- (4) 地域連携認知症支援加算
- (5) 地域連携認知症集中治療加算
- (6) 地域連携診療計画管理料
- (7) 地域連携診療計画退院時指導料 (Ⅰ)
- (8) 地域連携診療計画退院時指導料 (Ⅱ)

地域連携診療計画管理料等は廃止されたが、地域連携クリティカルパスが廃止されたわけではない

大腿骨頸部骨折・脳卒中に係る医療機関等の連携の評価 2016年改定



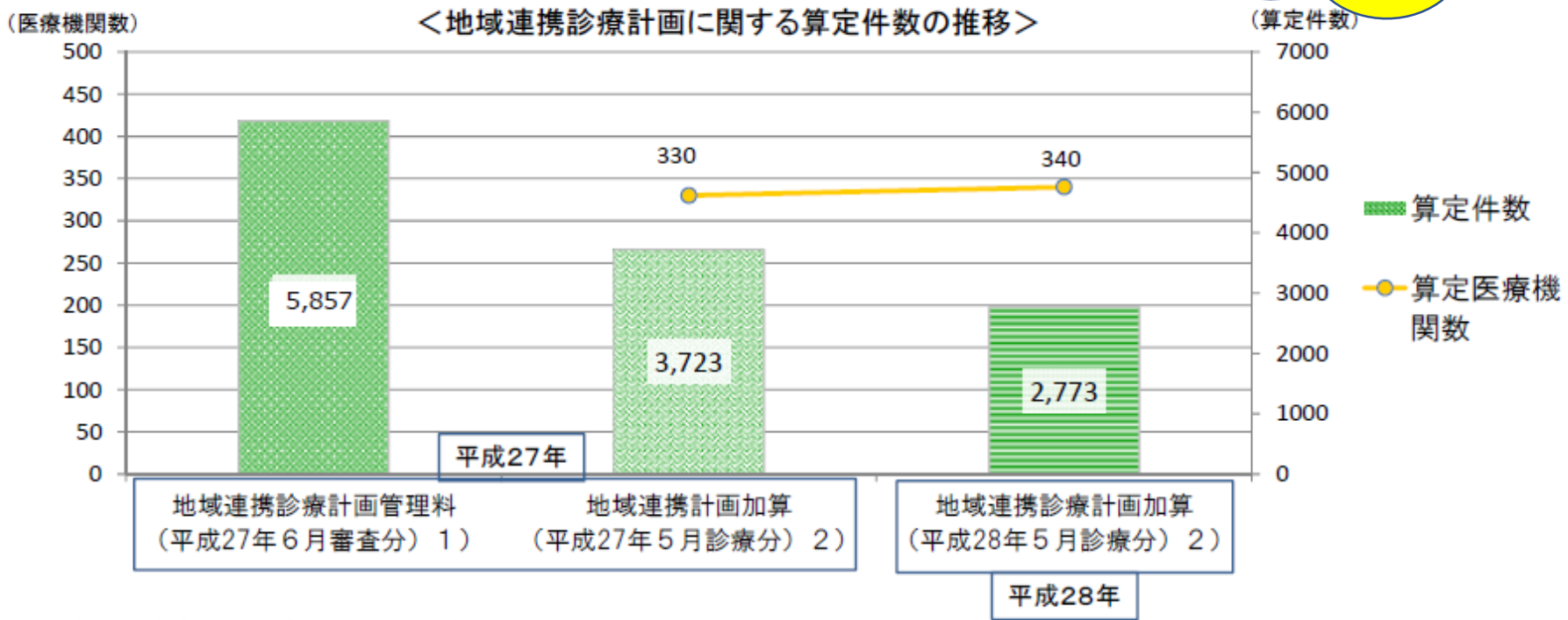
地域連携診療計画③

○ 退院支援加算の地域連携診療計画加算の算定件数は、平成28年度診療報酬改定前の退院調整加算の地域連携計画加算及び地域連携診療計画管理料の算定件数に比べ、減少している。

平成28年度診療報酬改定

- 退院支援加算(退院調整加算)の地域連携診療計画(地域連携計画)加算
加算対象：退院調整加算を算定 → 退院支援加算1又は3を算定
- 地域連携診療計画管理料、地域連携診療計画退院時指導料(Ⅰ)(Ⅱ) → 廃止

地域連携パス
(地域連携計画
加算) 激減!



出典：1)社会医療診療行為別統計、2)NDBデータ

これだけ地域連
携計画加算が
減っていること
に驚いている

退院支援加算2で地域連
携診療計画加算を認めな
いことを見直すべき

地域連携診療計画は
回りハではよく使わ
れている。一方、回り
ハでは退院支援加算
の算定が少ない。現
状に合っていない

2017年8月24日 入院医療分科会

退院支援から
入退院支援へ


2018年診療報酬改定へむけて「入退院支援」の議論が始まった（入院医療分科会6月21日）



入院基本料の評価の見直しに向けた議論を始めた分科会（21日、厚労省）

地域包括ケアシステムの構築～入退院支援

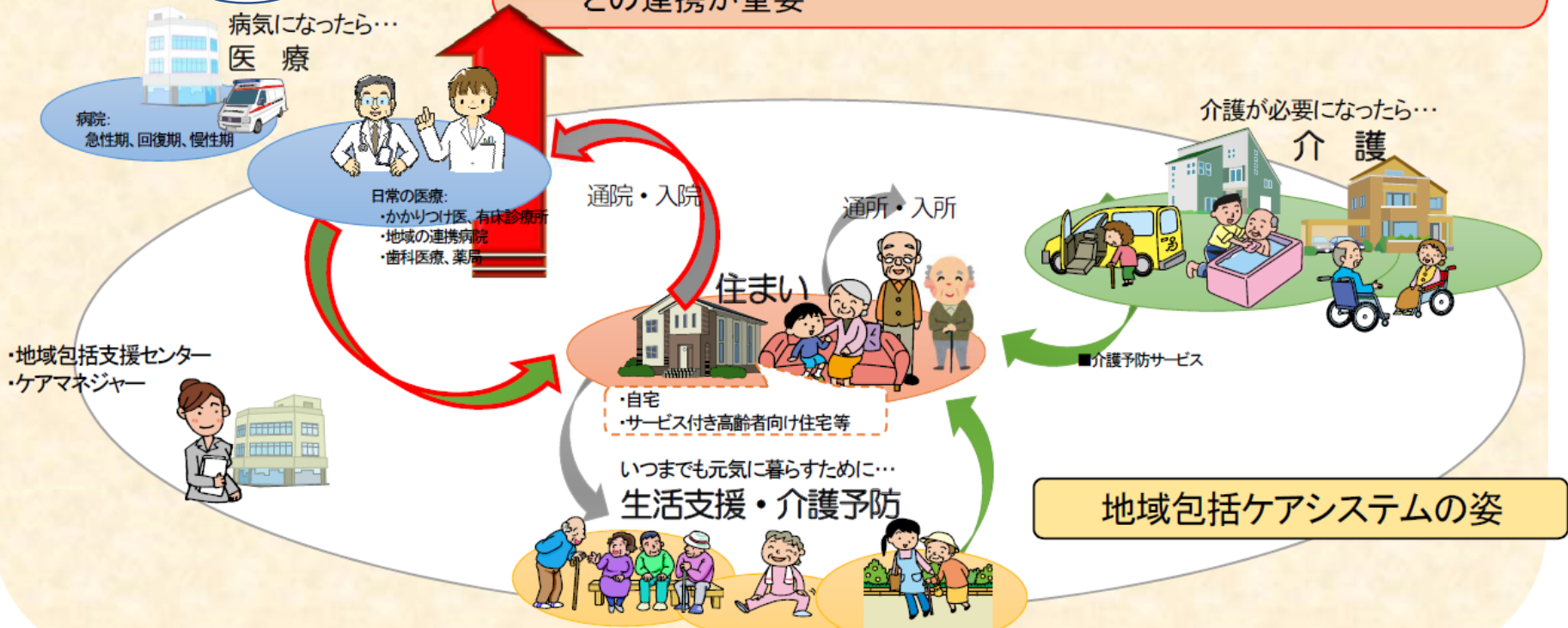
切れ目のない支援



退院支援から
入退院支援
へ！

退院後も住み慣れた地域で生活するための支援として、

- 外来や入院時から退院後の地域生活を見据えた支援が必要
- 外来部門と入院部門(病棟)との連携、地域と入院医療機関等との連携が重要



日本医療マネジメント学会 (仙台) 2017年7月7日、8日



東北大学病院の 入退院支援センター

- 東北大学病院（1225床）
 - 2015年から一部の診療科で「入退院センター」の運用を開始
 - 入退院センターでは入院が決定した患者に、入院案内や情報収集、退院阻害要因のスクリーニングを行い、必要時に病棟の多職種に情報提供がなされる。
 - 病棟では入退院センターから情報提供のあった退院阻害要因の内容を分析し、退院支援に活用する
 - 退院阻害要因は、介護力が最も多く、次いで経済状態、ADL低下、服薬管理、退院先の選択、問題行動、その他であった
 - 退院阻害要因はこのように入院前から明らかになっていて、支援可能なものも数多い
 - このため入退院センターにおける情報収集によって、早期からの退院支援を可能になったという

中部徳洲会病院（沖縄）の 入退院サポートセンター

- 沖縄の中部徳洲会病院（331床）
 - 2016年から「入退院サポートセンター」を設置し、ソーシャルワーカーの配置を行い運用を始めた
 - 入退院サポートセンターのソーシャルワーカーは看護師とともに入院予定患者の問診を行い、退院先の移行確認、各種制度案内を行い退院支援に関する患者教育を行う
 - 従来はソーシャルワーカーは患者が入院後に退院困難な患者を抽出し、患者・家族面談を行っていたが、これを入院前から行うことにより早期介入が図れるようになったという。

ポイント④

短期滞在手術・検査など

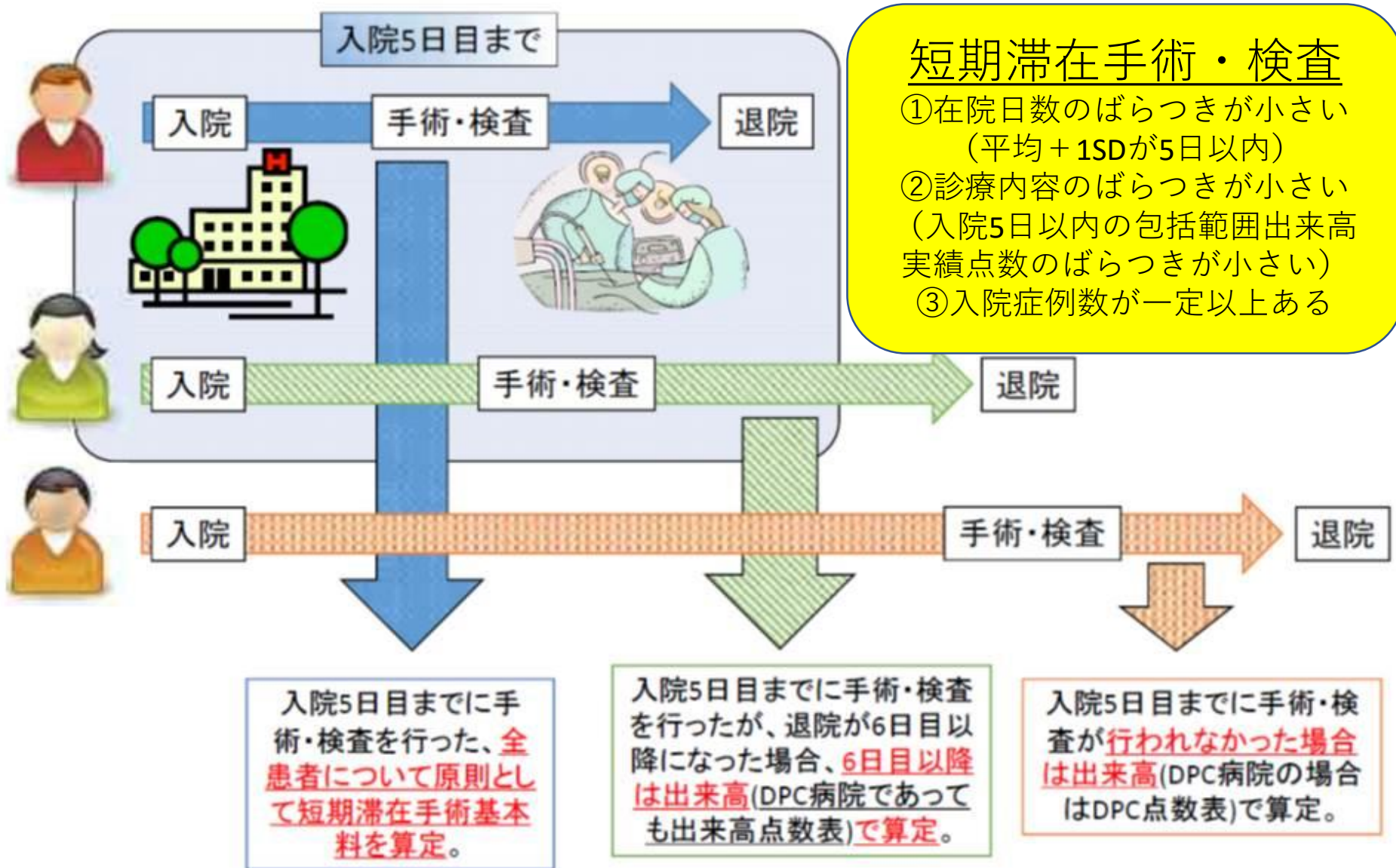
- (1) 短期滞在手術検査
- (2) 特定集中治療室等
- (3) 救急医療管理加算
- (4) 総合入院体制加算



2017年10月18日入院医療分科会

(1) 短期滞在手術・検査

短期滞在手術・検査に係る算定のイメージ



短期滞在手術等入院基本料3を算定する患者

短期滞在手術等入院基本料3を算定する患者については、DPC包括算定の対象外とする。

K008 (新) 腋臭症手術2 皮膚有毛部切除術

K093-2 (新) 関節鏡下手根管開放手術

K196-2 (新) 胸腔鏡下交感神経節切除術(両側)

K282 (新) 水晶体再建術 1眼内レンズを挿入する場合口その他のもの

K282 (新) 水晶体再建術 2眼内レンズを挿入しない場合

K474 (新) 乳腺腫瘍摘出術1長径5cm未満

K617 (新) 下肢静脈瘤手術 1抜去切除術

K617 (新) 下肢静脈瘤手術 2硬化療法

K617 (新) 下肢静脈瘤手術 3高位結紮術

K633 ヘルニア手術 5兎径ヘルニア(15歳未満)

K633 (新) ヘルニア手術 5兎径ヘルニア(15歳以上)

K634 (新) 腹腔鏡下兎径ヘルニア手術

K721 (新) 内視鏡的結腸ポリープ・粘膜切除術 1長径2cm未満

K721 (新) 内視鏡的結腸ポリープ・粘膜切除術 2長径2cm以上

K743 (新) 痔核手術 2硬化療法(四段階注射法)

K867 (新) 子宮頸部(腔部)切除術

K873 (新) 子宮鏡下子宮筋腫摘出術

D237 (新) 終夜睡眠ポリグラフィー1携帯用装置を使用した場合

D237 (新) 終夜睡眠ポリグラフィー2多点感圧センサーを有する睡眠評価装置を使用した場合

D237 (新) 終夜睡眠ポリグラフィー31及び2以外の場合

D291-2 (新) 小児アレルギー負荷検査

D413 (新) 前立腺針生検法

2014年改定
21種類

短期滞在手術等入院基本料3を算定する患者

2014年
H26 21種類 → 2016年
H28 3種類

2018年
4種類

《H28移行が検討されている術式》

- ・ K616-4 経皮的シャント拡張術・血栓除去術
- ・ K768 体外衝撃波腎・尿管結石破砕術
- ・ M001-2 ガンマナイフによる定位放射線治療

ばらつきが多かった水晶体再建術及び腹腔鏡下鼠径ヘルニア手術は除外か？

↓

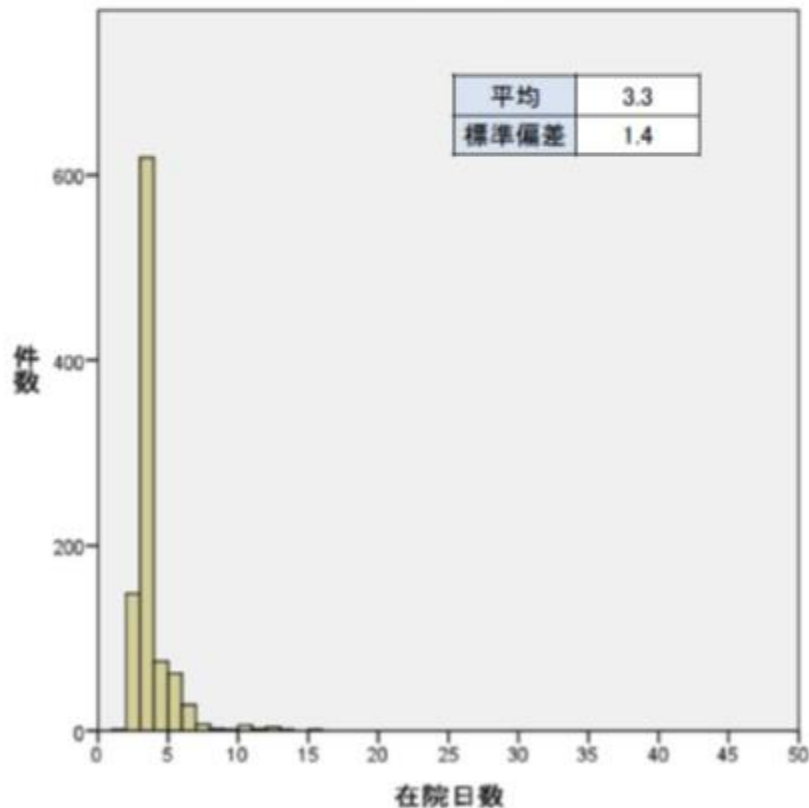
入院医療等の調査・評価分科会 資料参照

<http://www.mhlw.go.jp/stf/shingi/shingi-chuo.html?tid=128166>

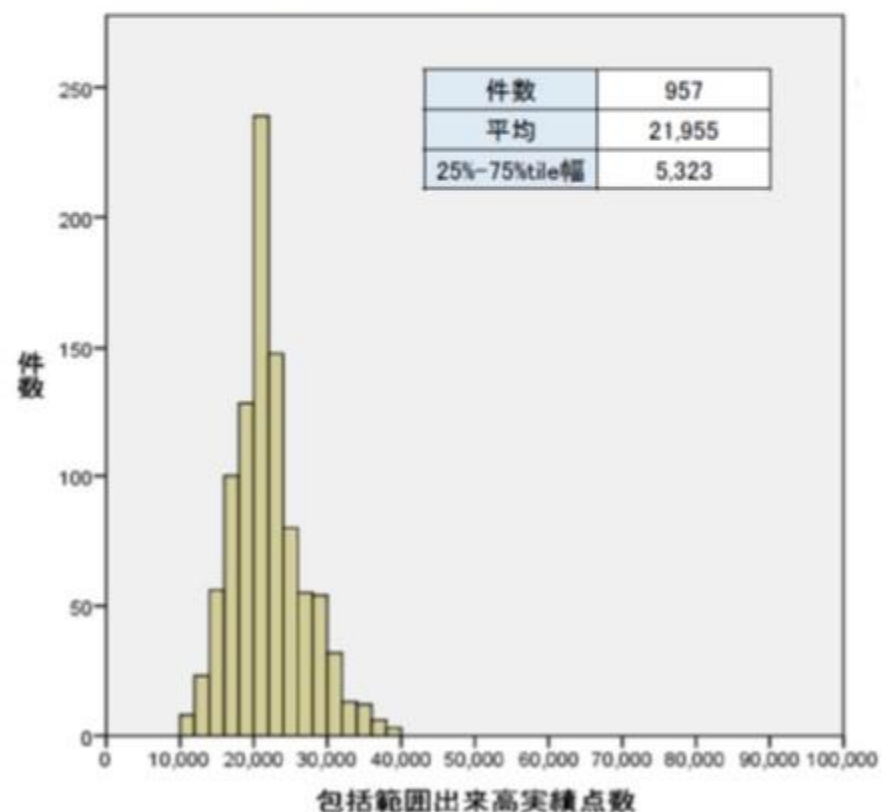
D419 5 副腎静脈サンプリング

- 副腎静脈サンプリングについては、在院日数の平均が3.3日、標準偏差は1.4日であった。また、包括範囲出来高実績点数の平均は21,955点、25%-75%tile幅は5,323点であった。

<在院日数の分布>



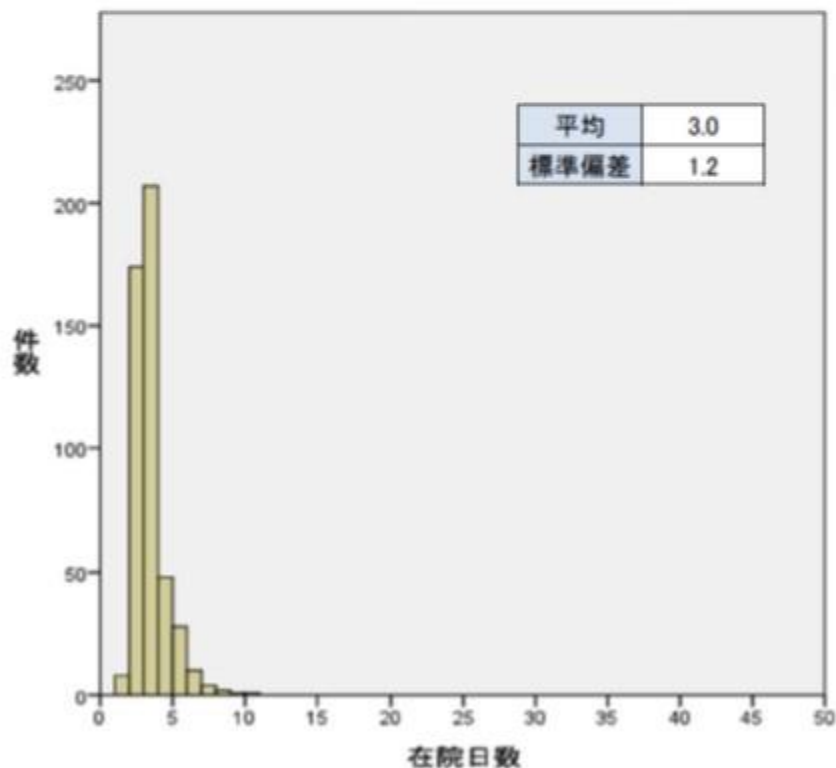
<包括範囲出来高実績点数の分布>



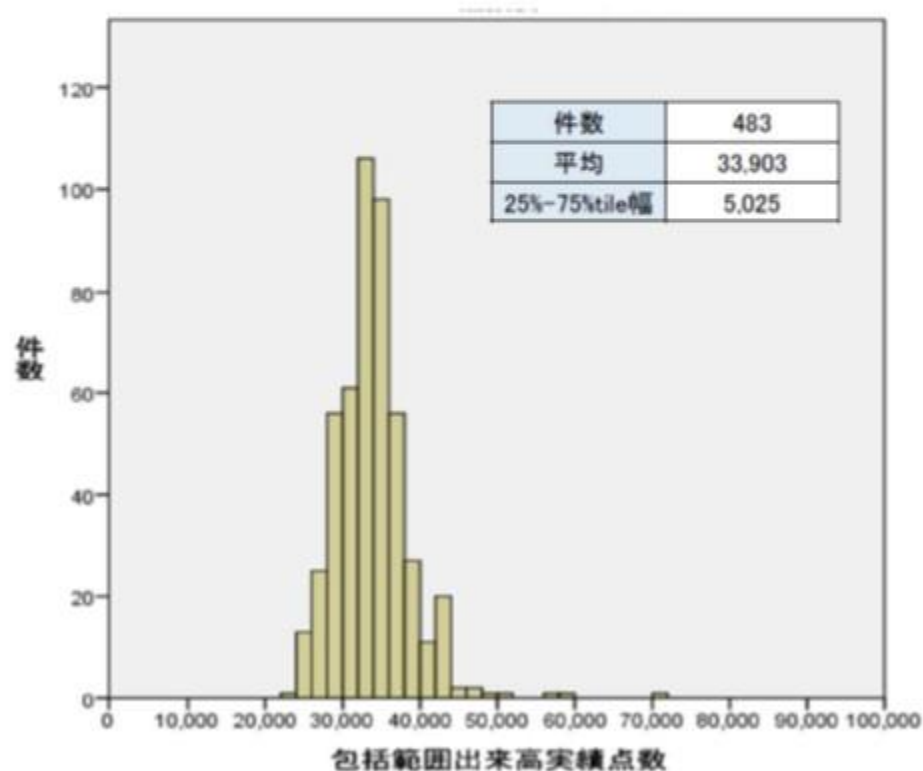
K863-3 子宮鏡下子宮内膜焼灼術

- 子宮鏡下子宮内膜焼灼術については、在院日数の平均が3.0日、標準偏差は1.2日であった。
また、包括範囲出来高実績点数の平均は33,903点、25%-75%tile幅は5,025点であった。

<在院日数の分布>



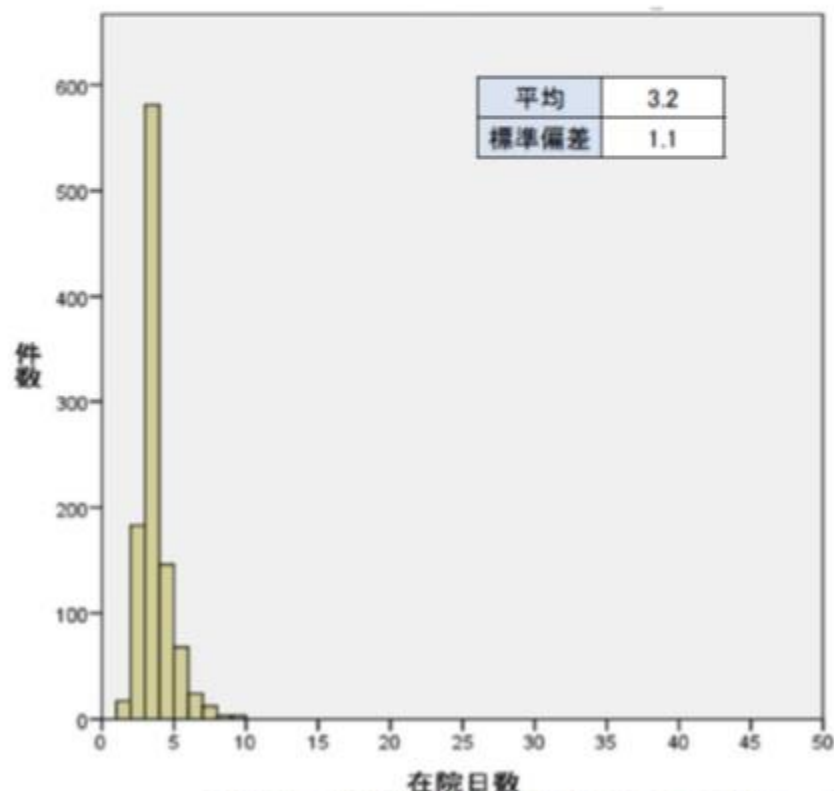
<包括範囲出来高実績点数の分布>



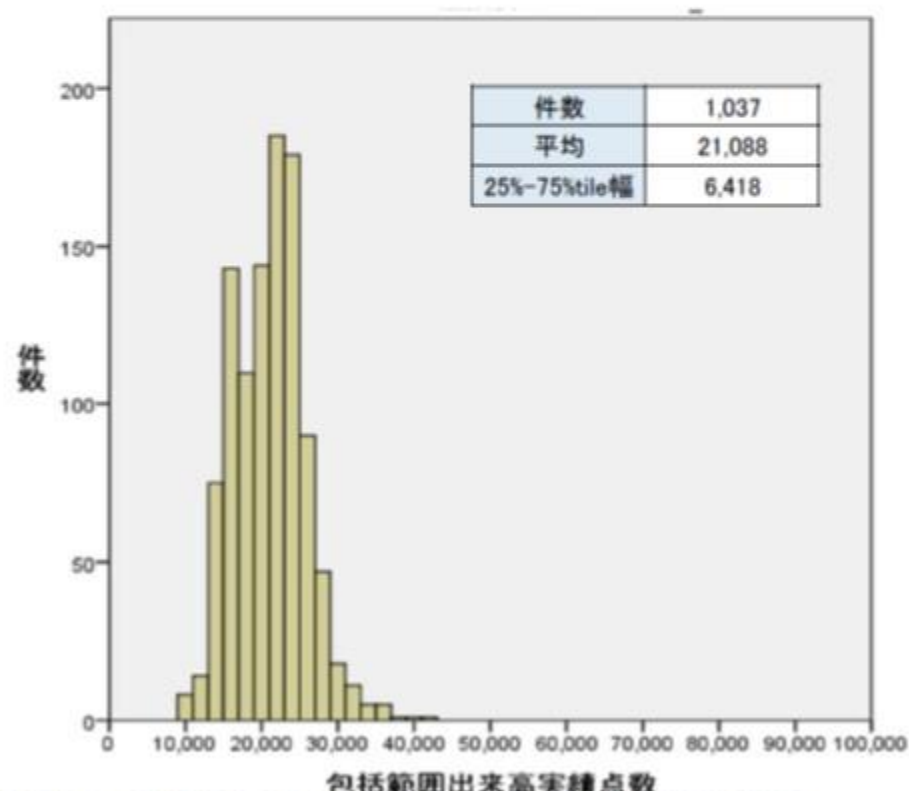
K872-3 子宮鏡下有茎粘膜下筋腫切出術

- 子宮鏡下有茎粘膜下筋腫切出術については、在院日数の平均が3.2日、標準偏差は1.1日であった。また、包括範囲出来高実績点数の平均は21,088点、25%-75%tile幅は6,418点であった。

＜在院日数の分布＞



＜包括範囲出来高実績点数の分布＞

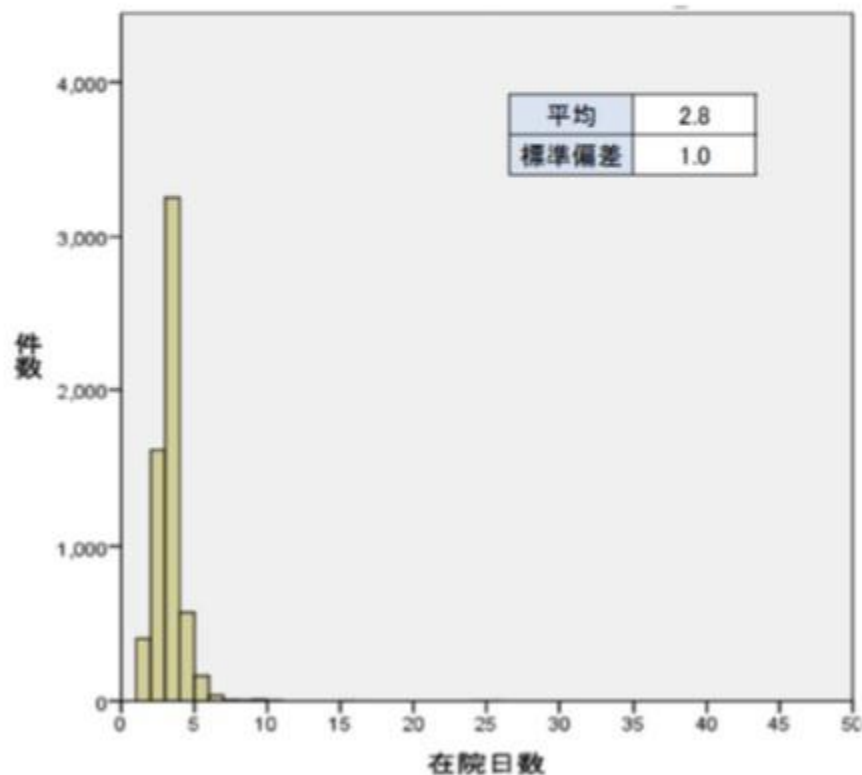


※子宮鏡下有茎粘膜下筋腫切出術及び子宮内膜ポリープ切除術は同一の報酬区分であるが、レセ電算コードが異なるため別々に集計

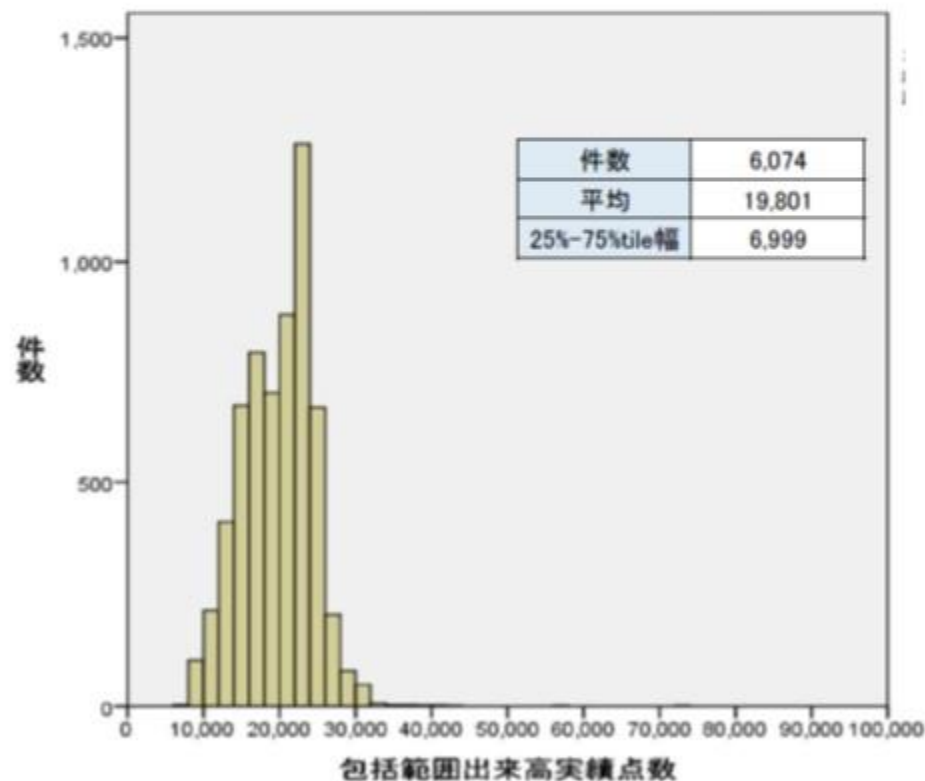
K872-3 子宮内膜ポリープ切除術

- 子宮内膜ポリープ切除術については、在院日数の平均が2.8日、標準偏差は1.0日であった。また、包括範囲出来高実績点数の平均は19,801点、25%-75%tile幅は6,999点であった。

<在院日数の分布>



<包括範囲出来高実績点数の分布>



※子宮鏡下有茎粘膜下筋腫切出術及び子宮内膜ポリープ切除術は同一の報酬区分であるが、レセ電算コードが異なるため別々に集計

(2) 特定集中治療室等

特定集中治療室用・ハイケアユニット用重症度、医療・看護必要度評価票

【特定集中治療室用】

A モニタリング及び処置等	0点	1点	2点
1 心電図モニターの管理	なし	あり	/
2 輸液ポンプの管理	なし	あり	/
3 動脈圧測定(動脈ライン)	なし	/	あり
4 シリンジポンプの管理	なし	あり	/
5 中心静脈圧測定(中心静脈ライン)	なし	/	あり
6 人工呼吸器の装着	なし	/	あり
7 輸血や血液製剤の管理	なし	/	あり
8 肺動脈圧測定(スワンガンツカテーテル)	なし	/	あり
9 特殊な治療法等 (CHDF、IABP、PCPS、補助人工心臓 ICP測定、ECMO)	なし	/	あり

B 患者の状況等	0点	1点	2点
9 寝返り	できる	何かにつかまれば できる	できない
10 移乗	介助なし	一部介助	全介助
11 口腔清潔	介助なし	介助あり	—
12 食事摂取	介助なし	一部介助	全介助
13 衣服の着脱	介助なし	一部介助	全介助
14 診療・療養上の指示が通じる	はい	いいえ	—
15 危険行動	ない	—	ある

基準

A得点4点以上かつB得点3点以上

【ハイケアユニット用】

A モニタリング及び処置等	0点	1点
1 創傷処置(①創傷の処置(褥瘡の処置を除く)、②褥瘡の処置)	なし	あり
2 蘇生術の施行	なし	あり
3 呼吸ケア(喀痰吸引のみの場合及び人工呼吸器の装着の場合を除く)	なし	あり
4 点滴ライン同時3本以上の管理	なし	あり
5 心電図モニターの装着	なし	あり
6 輸液ポンプの管理	なし	あり
7 動脈圧測定(動脈ライン)	なし	あり
8 シリンジポンプの管理	なし	あり
9 中心静脈圧測定(中心静脈ライン)	なし	あり
10 人工呼吸器の装着	なし	あり
11 輸血や血液製剤の管理	なし	あり
12 肺動脈圧測定(スワンガンツカテーテル)	なし	あり
13 特殊な治療法等 (CHDF、IABP、PCPS、補助人工心臓、ICP測定、 ECMO)	なし	あり

B 患者の状況等	0点	1点	2点
9 寝返り	できる	何かにつかまれば できる	できない
10 移乗	介助なし	一部介助	全介助
11 口腔清潔	介助なし	介助あり	—
12 食事摂取	介助なし	一部介助	全介助
13 衣服の着脱	介助なし	一部介助	全介助
14 診療・療養上の指示が通じる	はい	いいえ	—
15 危険行動	ない	—	ある

基準

A得点3点以上かつB得点4点以上

救命救急入院料等の主な施設基準

		点数	主な施設基準	看護配置	必要度	その他
救命救命入院料	入院料1	～3日 9,869点	<ul style="list-style-type: none"> ・専任の医師が常時勤務 ・手術に必要な麻酔科医等との連絡体制 	4対1	—	救命救急センターを有していること
		～7日 8,929点				
		～14日 7,623点				
	入院料2	～3日 11,393点	<ul style="list-style-type: none"> ・救命救命料1の基準を満たす ・特定集中治療室管理料1又は3の基準を満たす 	2対1	ICU用7割	
		～7日 10,316点				
		～14日 9,046点				
	入院料3	～3日 9,869点	<ul style="list-style-type: none"> ・救命救命料1の基準を満たす ・広範囲熱傷治療を行うにふさわしい設備・医師 	4対1	—	
		～7日 8,929点				
～14日 8,030点						
入院料4	～3日 11,393点	<ul style="list-style-type: none"> ・救命救命料2の基準を満たす ・広範囲熱傷治療を行うにふさわしい設備・医師 	2対1	ICU用7割		
	～7日 10,316点					
	～14日 9,046点					
特定集中治療室管理料	管理料1	～7日 13,650点	<ul style="list-style-type: none"> ・専任の医師が常時勤務(うち2人がICU経験5年以上) ・専任の臨床工学技士が常時院内に勤務 ・クリーンバイオルームであること 	2対1	ICU用8割	
		～14日 12,126点				
	管理料2	～7日 13,650点	<ul style="list-style-type: none"> ・特定集中治療室管理料1の基準を満たす ・広範囲熱傷治療を行うにふさわしい設備・医師 		ICU用7割	
		～14日 12,126点				
管理料3	～7日 9,361点	<ul style="list-style-type: none"> ・専任の医師が常時勤務 ・クリーンバイオルームであること 				
管理料4	～7日 9,361点	<ul style="list-style-type: none"> ・特定集中治療室管理料1の基準を満たす ・広範囲熱傷治療を行うにふさわしい設備・医師 				
ハイケアユニット入院医療管理料	管理料1	6,584点	<ul style="list-style-type: none"> ・専任の医師が常時勤務 	4対1	HCU用8割	
	管理料2	4,084点		5対1	HCU用6割	
脳卒中ケアユニット入院医療管理料		5,084点	<ul style="list-style-type: none"> ・神経内科・脳外科5年以上の専任の医師が常時勤務 ・常勤の理学療法士又は作業療法士が配置 	3対1	—	脳梗塞、脳出血、くも膜下出血が8割以上

特定集中治療室等の重症度、医療・看護必要度

- 各治療室を、特定集中治療室用、ハイケアユニット用、一般病棟用の重症度、医療・看護必要度の評価票にて評価したところ、重症度、医療・看護必要度の該当患者割合要件のない救命救急入院料1・3は、救命救急入院料2・4及びハイケアユニットと入院医療管理料比べて該当患者割合が低いが、7対1一般病棟に比べ、該当患者割合が高い。

＜各基準の該当患者割合＞

特定集中治療室用、ハイケアユニット用、一般病棟用の重症度、医療・看護必要度の全項目について該当するかどうかを調査し、各基準に基づき該当患者割合を集計

	特定集中治療室管理料	救命救急入院料2・4	救命救急入院料1・3	ハイケアユニット入院医療管理料	脳卒中ケアユニット入院医療管理料	(参考) 7対1一般病棟入院基本料
特定集中治療室管理料の基準	89.1%	84.7%	23.7%	33.7%	8.0%	1.2%
ハイケアユニット入院医療管理料の基準	92.6%	93.1%	48.8%	88.0%	31.5%	4.3%
7対1一般病棟入院基本料の基準	95.6%	94.3%	65.4%	84.0%	55.6%	28.5%

※ 背景色の箇所は、重症度、医療・看護必要度の基準がある治療室

(対象とした患者数)

	特定集中治療室管理料	救命救急入院料2・4	救命救急入院料1・3	ハイケアユニット入院医療管理料	脳卒中ケアユニット入院医療管理料	(参考) 7対1一般病棟入院基本料
特定集中治療室管理料の基準	117,173	1,517	3,303	6,152	1,441	5,178
ハイケアユニット入院医療管理料の基準	117,173	1,516	3,303	6,017	1,405	5,169
7対1一般病棟入院基本料の基準	118,580	1,502	3,266	5,825	1,400	5,167

(参考) 基準一覧

特定集中治療室管理料	A得点4点以上かつB得点3点以上の該当患者割合が、管理料1・2で80%以上、管理料3・4で70%以上
ハイケアユニット入院医療管理料	A得点3点以上かつB得点4点上の該当患者割合が、管理料1で80%以上、管理料2で60%以上
7対1一般病棟入院基本料	A得点2点以上かつB得点3点以上、又はA得点3点以上の該当患者割合が、25%以上

ICUにおける生理学的指標に基づく重症度スコアの例

APACHE II

(acute physiology and chronic health evaluation II)

- ICU入室24時間以内の生理学的指標12項目の合計スコア(最悪値)に、年齢、慢性併存疾患のスコアを加え、重症度を0点から71点に定量化した指標(詳細は次項)

(測定項目)

・体温	・動脈圧	・心拍数
・呼吸数	・PaO ₂	・pH
・Na	・K	・クレアチニン
・Ht	・WBC	・GCS



年齢、慢性併存疾患

当該スコアを用いて、個々の患者の重症度の数値化や予測死亡率※が客観的に把握可能となる

- また、個々の患者で算出した予測死亡率を用いて、各施設での標準化死亡比(=当該施設における実死亡率/施設における予測死亡率)が客観的に把握可能となり。

各施設の標準化死亡比を用いて、施設間での客観的な比較が可能となる

- 日本集中治療医学会において、国内多施設に対する集中治療室患者症例レジストリ(JIPAD)を2015年より開始しており、その中にAPACHE IIの内容も含まれる。登録開始施設53施設、合計登録症例数 42,500例(2017年9月現在)

※予測死亡率 = $e^{\text{Logit}} / (1 + e^{\text{Logit}})$ (Logitは上付き)

Logit = $-3,517 + (\text{APACHE II}) * 0,146 + 0.603 \times \text{緊急手術加算} + \text{Diagnostic category weight (疾患別係数)}$

(3) 救急医療管理加算

(参考)救急医療等の推進について(平成26年度診療報酬改定)

救急医療管理加算の見直し

- 救急医療管理加算の算定基準が明確でない点があること等を踏まえ、適正化の観点から算定基準を明確化するとともに評価の見直しを行う。

平成26年度改定前

A205 救急医療管理加算 800点
(1日につき) (7日まで)

【対象患者】

次に掲げる状態にあつて、医師が診察等の結果、緊急に入院が必要であると認めた重症患者をいう

- ア 吐血、喀血又は重篤な脱水で全身状態不良の状態
- イ 意識障害又は昏睡
- ウ 呼吸不全又は心不全で重篤な状態
- エ 急性薬物中毒
- オ ショック
- カ 重篤な代謝障害（肝不全、腎不全、重症糖尿病等）
- キ 広範囲熱傷
- ク 外傷、破傷風等で重篤な状態
- ケ 緊急手術を必要とする状態
- コ その他、「ア」から「ケ」に準ずるような重篤な状態



平成26年度改定後

A205 救急医療管理加算1 800点
救急医療管理加算2 400点(新)
(1日につき) (7日まで)

【対象患者】

次に掲げる状態にあつて、医師が診察等の結果、緊急に入院が必要であると認めた重症患者をいう

<救急医療管理加算1>

- ア 吐血、喀血又は重篤な脱水で全身状態不良の状態
- イ 意識障害又は昏睡
- ウ 呼吸不全又は心不全で重篤な状態
- エ 急性薬物中毒
- オ ショック
- カ 重篤な代謝障害（肝不全、腎不全、重症糖尿病等）
- キ 広範囲熱傷
- ク 外傷、破傷風等で重篤な状態
- ケ 緊急手術を必要とする状態

<救急医療管理加算2>

コ その他、「ア」から「ケ」に準ずるような重篤な状態

※ 当該加算は入院時に重篤な状態の患者に対して算定するものであり、入院後に悪化の可能性が存在する患者については対象とならない。

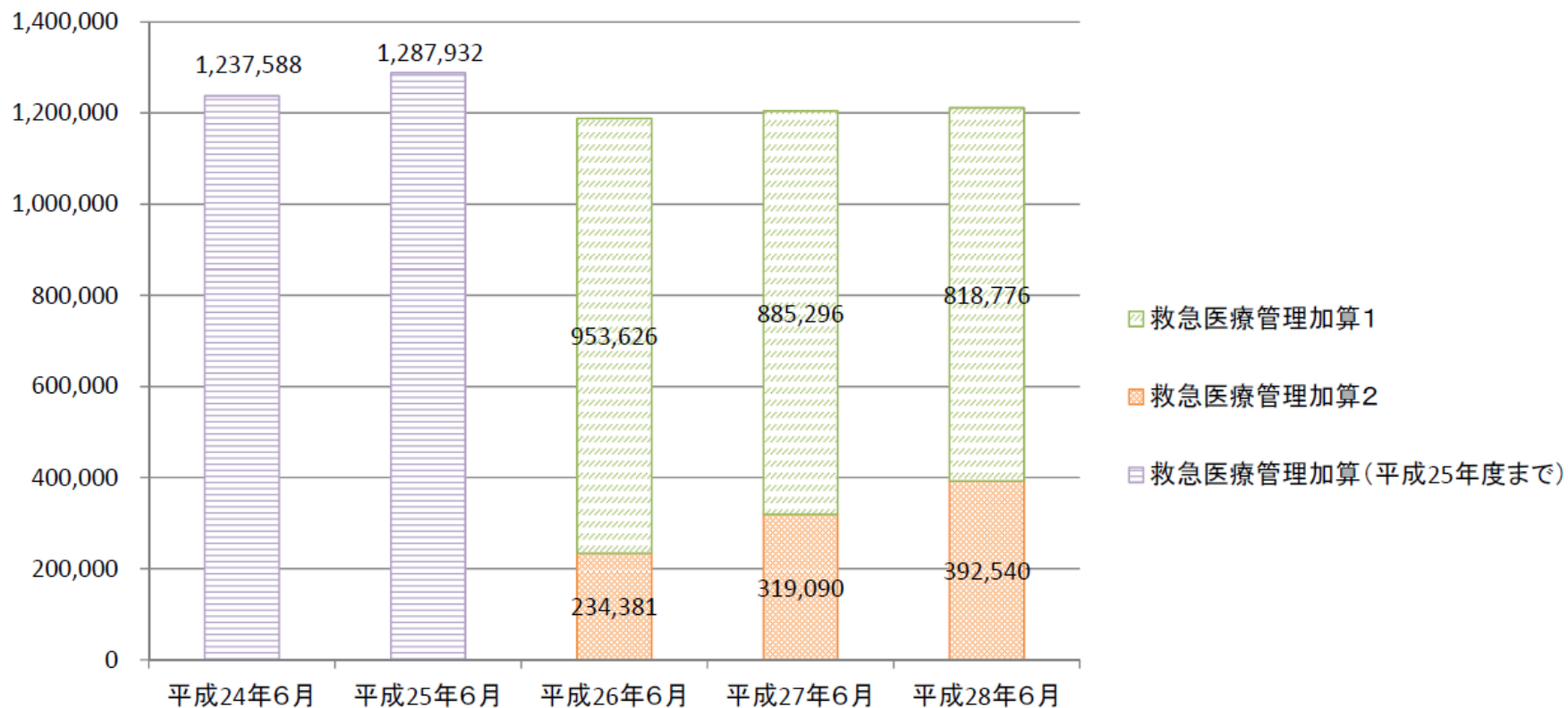
※ 年に1度、「コ」に該当する患者の概要について報告を行うこと。

救急医療管理加算の算定回数の推移

○ 救急医療管理加算の算定回数の推移をみると、加算の区分が2つに分けられた平成26年から、加算1の占める割合は減少傾向である。

<救急医療管理加算の算定回数の推移>

(算定回数)

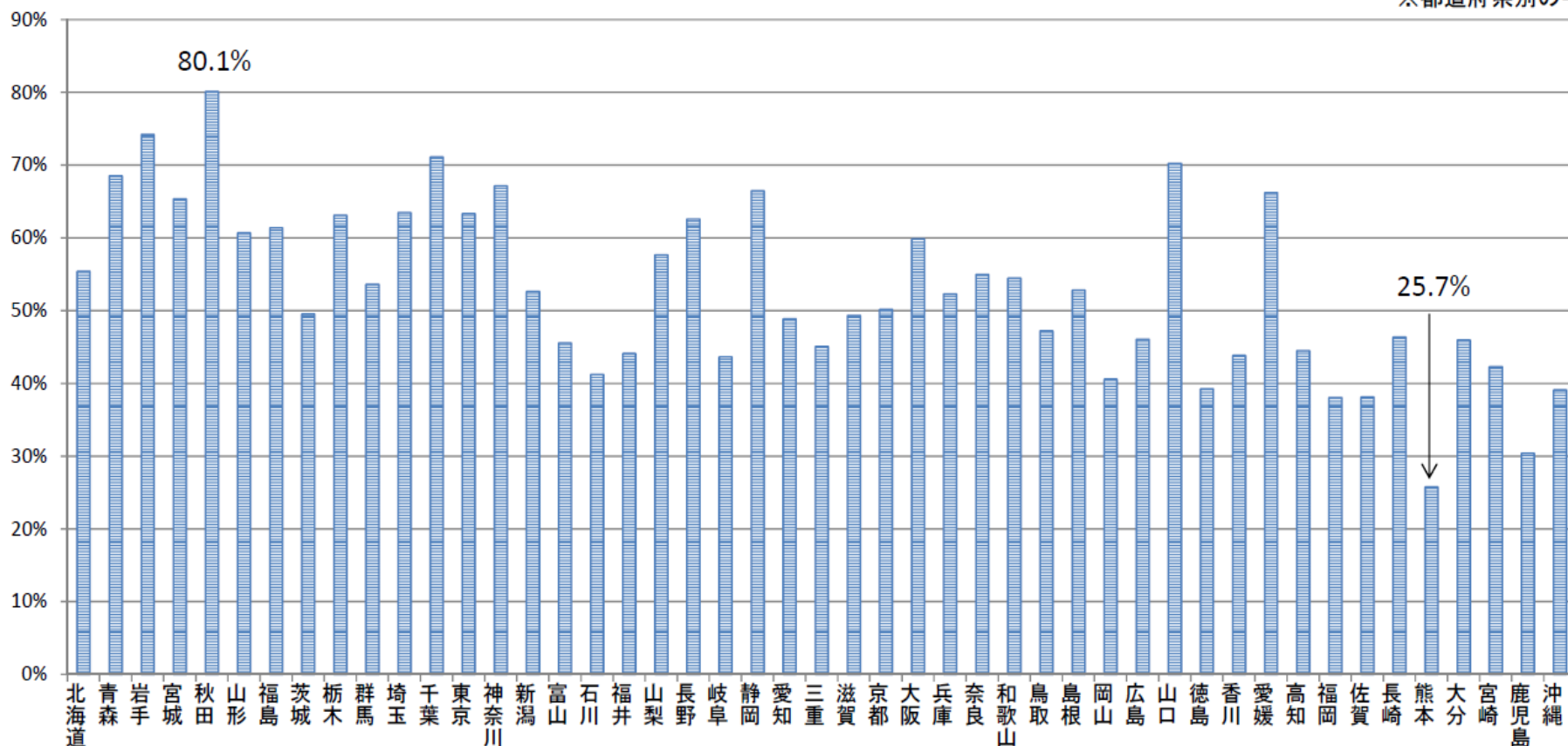


救急車入院患者のうち救急医療管理加算算定患者の占める割合の分布(都道府県別)

○ 救急車入院患者のうち救急医療管理加算算定患者の占める割合の分布を都道府県ごとにみると、割合の最も高い県と低い県では、3倍以上の差が見られた。

＜救急車入院患者のうち救急医療管理加算算定患者の占める割合の分布(都道府県別)＞

※都道府県別の平均値



救急患者に関する指標の例

○ 救急患者に実際に使用されている評価指標の例として、以下のような指標が考えられる。

【救急医療管理加算の対象患者】

【関係する指標の例】

ア 吐血、喀血又は重篤な脱水で全身状態不良の状態



緊急の止血処置の有無等

イ 意識障害又は昏睡



JCS、GCS等

ウ 呼吸不全又は心不全で重篤な状態



動脈血酸素分圧、NYHA分類等

オ ショック



収縮期血圧の低下、昇圧剤の使用等

キ 広範囲熱傷

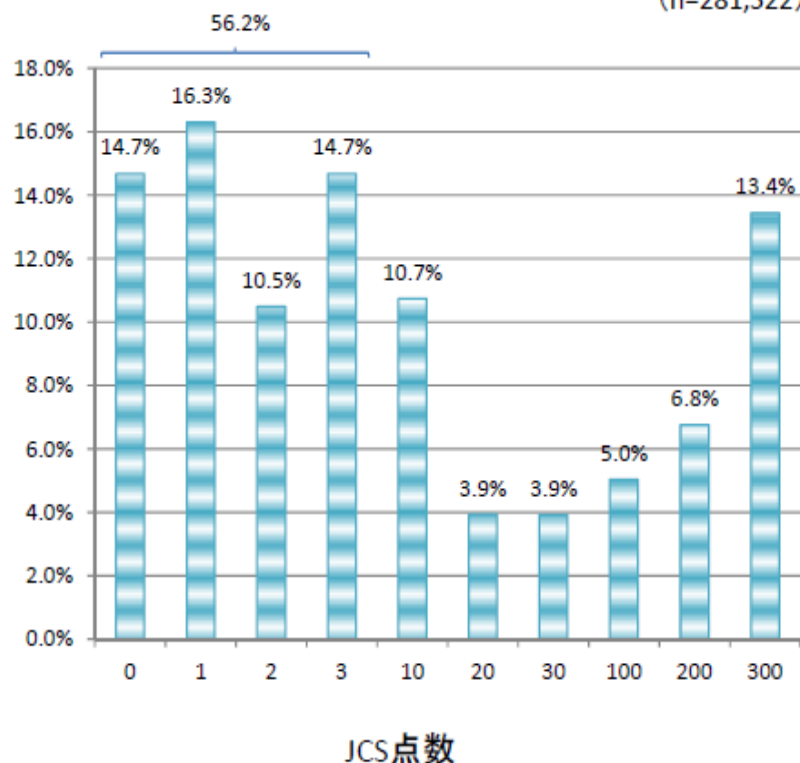


Burn Index 等

救急医療管理加算1算定患者に関する分析①

- 救急医療管理加算1算定患者のうち「イ意識障害又は昏睡」の患者のJCSの分布をみると、JCS I 桁の患者が全体の半数以上を占めた。

救急医療管理加算1算定患者のうち
「イ意識障害又は昏睡」の患者のJCSの分布
(n=281,522)



(参考) JCS: Japan Coma Scale

I. 覚醒している

- 0 意識清明
- 1 見当識は保たれているが意識清明ではない
- 2 見当識障害がある
- 3 自分の名前・生年月日が言えない

II. 刺激に応じて一時的に覚醒する

- 10 普通の呼びかけで開眼する
- 20 大声で呼びかけたり、強く揺するなど開眼する
- 30 痛み刺激を加えつつ、呼びかけを続けると辛うじて開眼する

III. 刺激しても覚醒しない

- 100 痛みに対して払いのけるなどの動作をする
- 200 痛み刺激で手足を動かしたり、顔をしかめたりする
- 300 痛み刺激に対し全く反応しない

緊急の入院が必要かどうかは最終的に医師が判断しなければならない

救急入院の基準は設けるべき

2017年10月5日入院医療分科会

(4) 総合入院体制加算

医療機能に応じた入院医療の評価について

総合入院体制加算の実績要件等の見直し

➤ 総合入院体制加算について、総合的かつ専門的な急性期医療を適切に評価する観点から、実績要件等の見直しを行う。

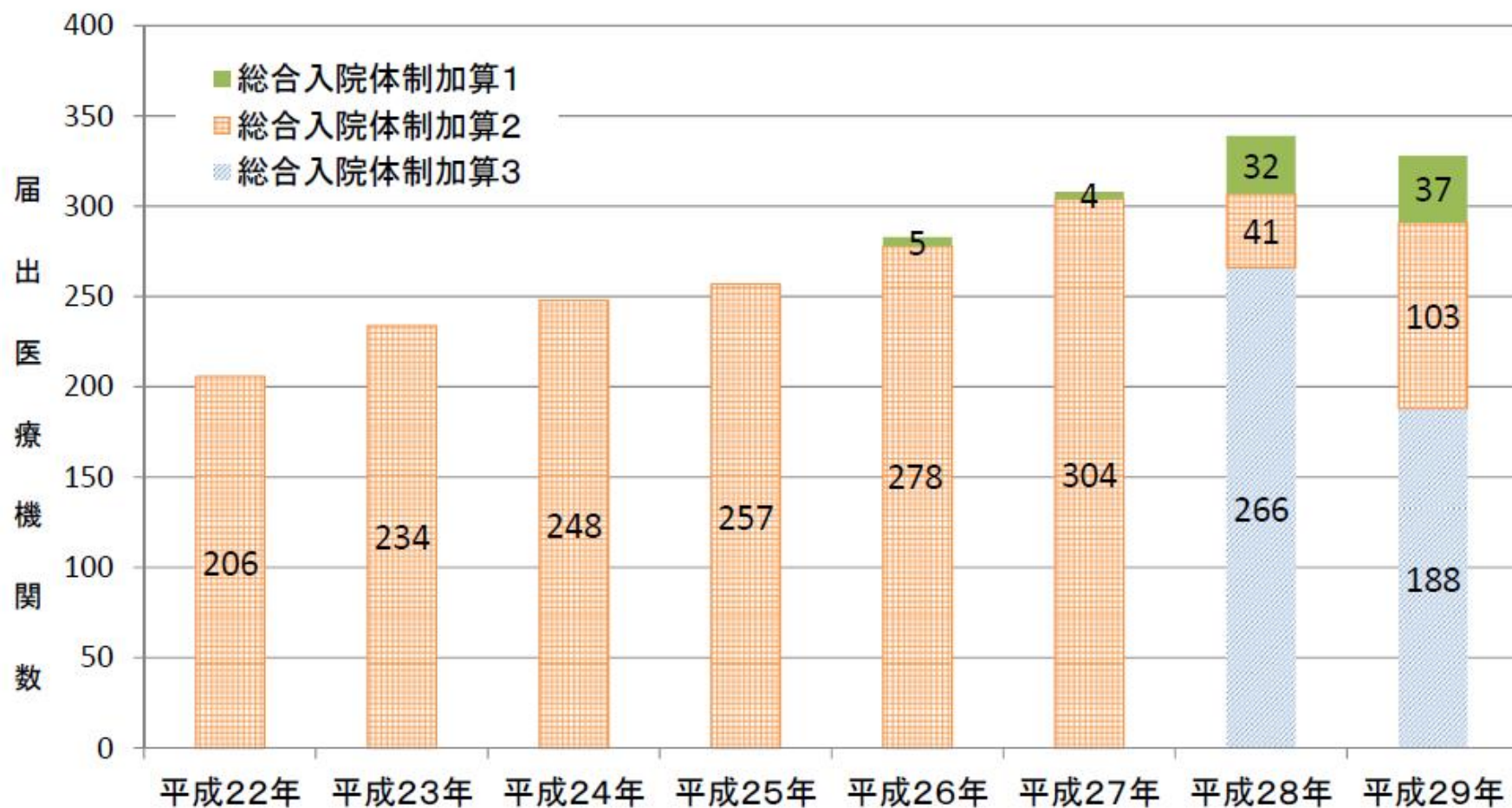
総合入院体制加算1 ⇒ 総合入院体制加算1(1日につき・14日以内) 240点
 総合入院体制加算2(1日につき・14日以内) 180点(新)
 総合入院体制加算2 ⇒ 総合入院体制加算3(1日につき・14日以内) 120点

	総合入院体制加算1	(新)総合入院体制加算2	総合入院体制加算3
共通の施設基準	・内科、精神科、小児科、外科、整形外科、脳神経外科及び産科又は産婦人科を標榜し、それらに係る入院医療を提供している ・全身麻酔による手術件数が年800件以上		
実績要件	ア 人工心肺を用いた手術:40件/年以上 イ 悪性腫瘍手術:400件/年以上 ウ 腹腔鏡下手術:100件/年以上 エ 放射線治療(体外照射法):4,000件/年以上 オ 化学療法: <u>1,000件/年以上</u> カ 分娩件数:100件/年以上		
救急自動車等による搬送件数	上記の全てを満たす —	<u>上記のうち少なくとも4つ以上を満たす</u> 年間2,000件以上	<u>上記のうち少なくとも2つ以上を満たす</u> —
精神科要件	(共通要件) 精神科につき24時間対応できる体制があること		
	精神患者の入院受入体制がある	<u>以下のいずれも満たす</u> イ <u>精神科リエゾンチーム加算又は認知症ケア加算1の届出</u> ロ <u>精神疾患診療体制加算2又は救急搬送患者の入院3日以内の入院精神療法若しくは救命救急入院料の注2の加算の算定件数が年間20件以上</u>	<u>以下のいずれかを満たす</u> イ <u>精神科リエゾンチーム加算又は認知症ケア加算1の届出</u> ロ <u>精神疾患診療体制加算2又は救急搬送患者の入院3日以内の入院精神療法若しくは救命救急入院料の注2の加算の算定件数が年間20件以上</u>
日本医療機能評価機構等が行う医療機能評価	○	○	—
救急医療体制	救命救急センター又は高度救命救急センターの設置	<u>2次救急医療機関又は救命救急センター等の設置</u>	2次救急医療機関又は救命救急センター等の設置
一般病棟用重症度、医療・看護必要度の該当患者割合(A得点2点以上又はC得点1点以上)	<u>3割以上</u>	<u>3割以上</u>	<u>2割7分以上</u>

[経過措置]
 平成28年1月1日に総合入院体制加算1、加算2の届出を行っている保険医療機関については、平成29年3月31日までの間、それぞれ総合入院体制加算1、加算3の基準を満たしているものとす
 る。

総合入院体制加算の届出数の推移

＜総合入院体制加算の届出医療機関数の推移＞



パート3

2018年介護報酬改定と 介護医療院

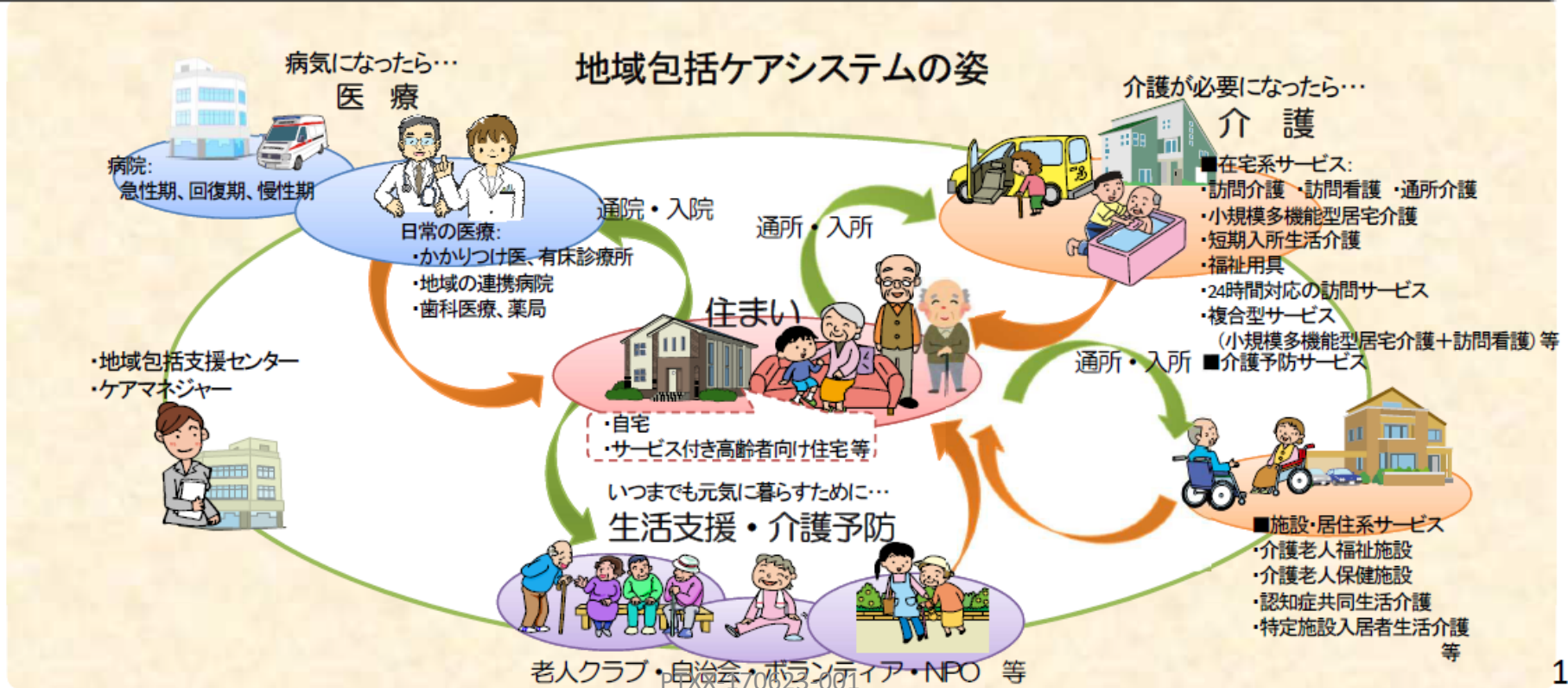


社会保障審議会・介護給付費分科会（2017年4月26日）

1. 中重度の要介護者や認知症高齢者への対応の更なる強化

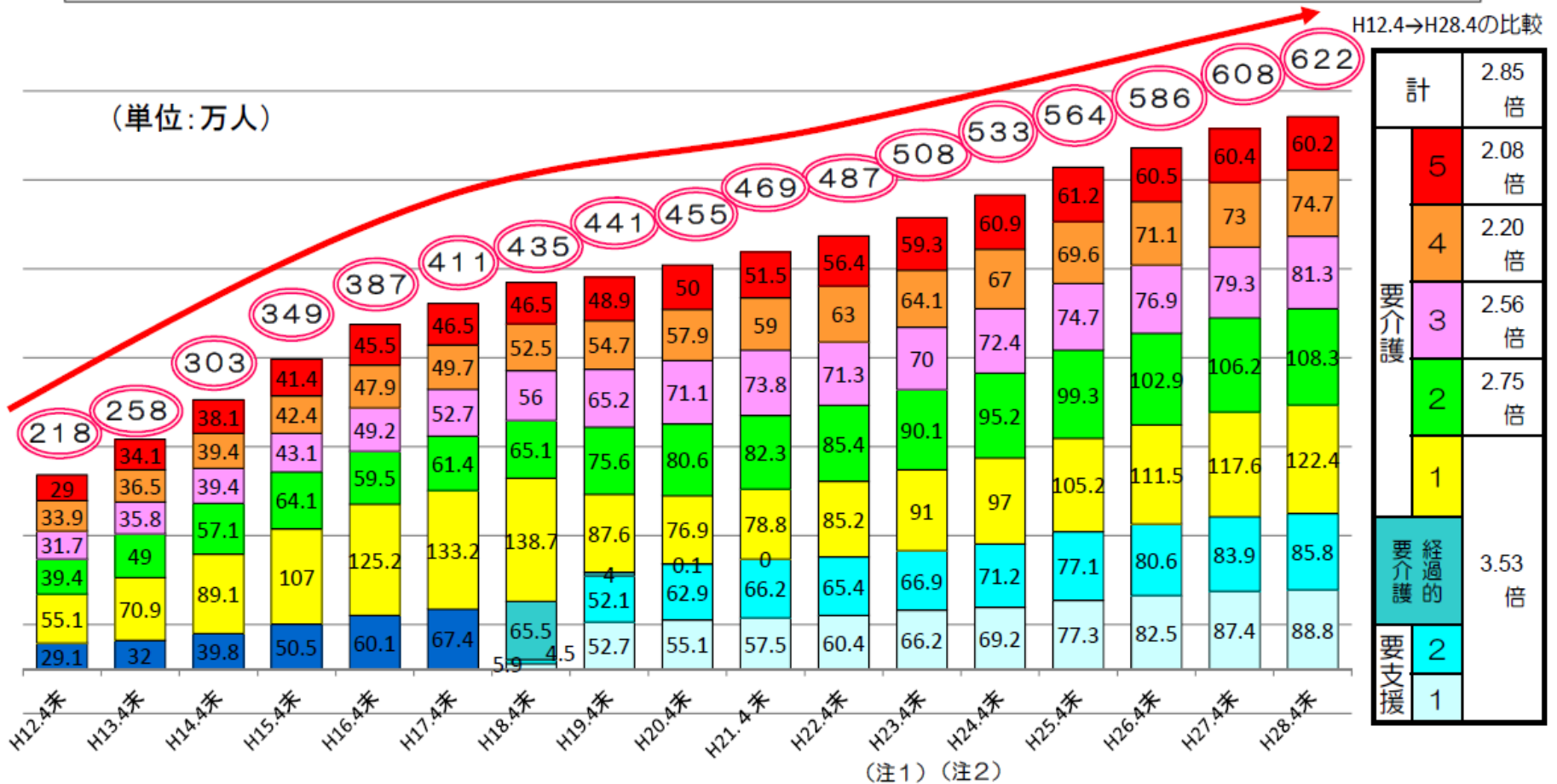
(1) 地域包括ケアシステムの構築に向けた対応 2015年介護報酬改定

- 地域包括ケアシステムの構築に向けて、今後、増大することが予測される医療ニーズを併せ持つ中重度の要介護者や認知症高齢者への対応として、引き続き、在宅生活を支援するためのサービスの充実を図る。
- 特に、24時間365日の在宅生活を支援する定期巡回・随時対応型訪問介護看護を始めとした包括報酬サービスの更なる機能強化等を図る。
- また、地域の拠点としての機能を発揮して中重度の要介護者の在宅での生活を支援する役割を果たす施設サービスについて、それぞれに求められる機能を更に高めていく。



要介護度別認定者数の推移

要介護(要支援)の認定者数は、平成28年4月現在622万人で、この16年間で約2.85倍に。このうち軽度の認定者数の増が大きい。また、近年、増加のペースが再び拡大。



■要支援 □要支援1 ■要支援2 ■経過的 ■要介護1 ■要介護2 ■要介護3 ■要介護4 ■要介護5

注1) 陸前高田市、大槌町、女川町、桑折町、広野町、楡葉町、富岡町、川内村、大熊町、双葉町、浪江町は含まれていない。

注2) 楡葉町、富岡町、大熊町は含まれていない。

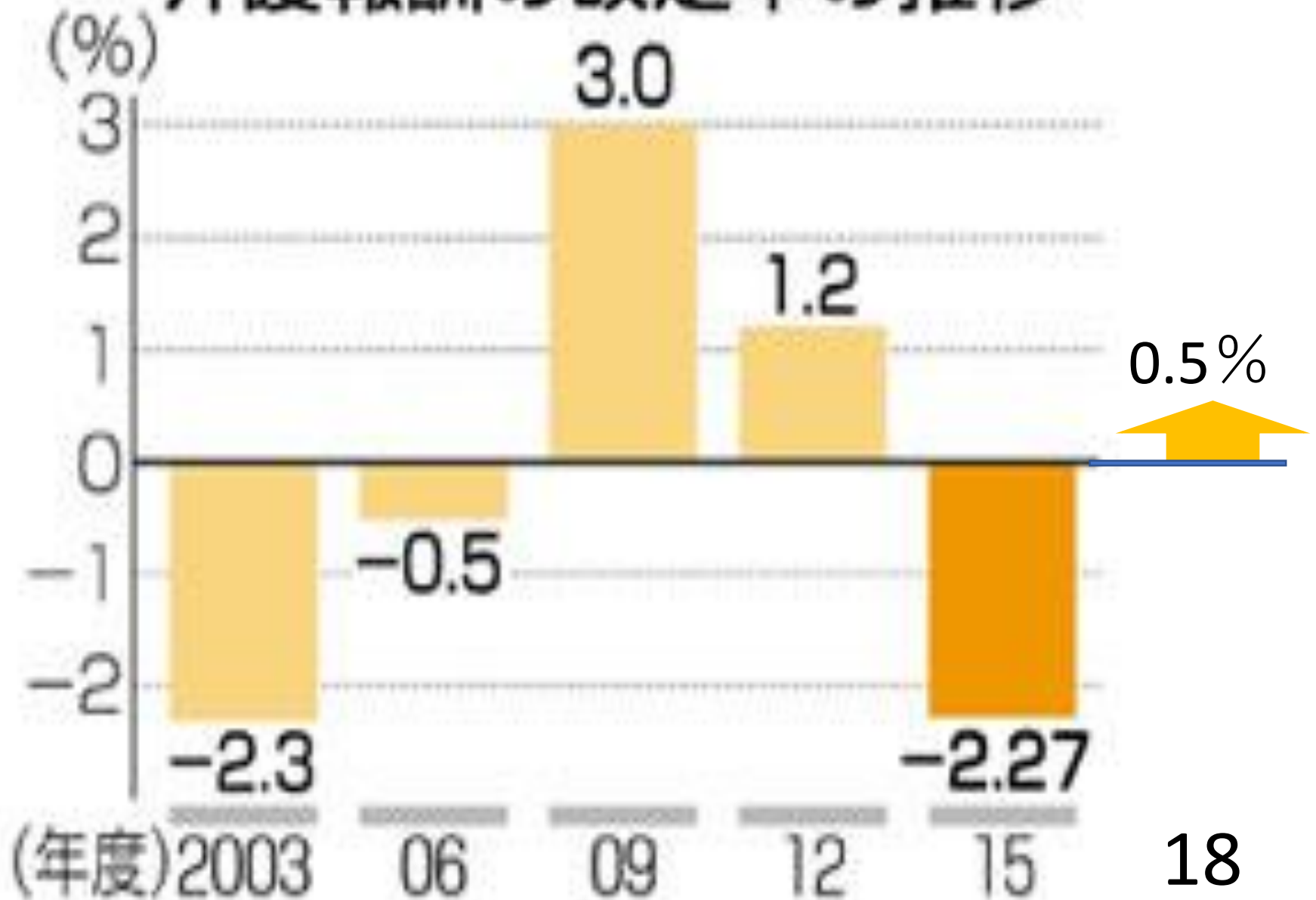
介護給付と保険料の推移

- 市町村は3年を1期(2005年度までは5年を1期)とする介護保険事業計画を策定し、3年ごとに見直しを行う。
保険料は、3年ごとに、事業計画に定めるサービス費用見込額等に基づき、3年間を通じて財政の均衡を保つよう設定。
- 高齢化の進展により、保険料が2020年には6,771円、2025年には8,165円に上昇することが見込まれており、地域包括ケアシステムの構築を図る一方、介護保険制度の持続可能性の確保のための重点化・効率化も必要となっている。

事業運営期間		事業計画		給付（総費用額）	保険料	介護報酬の改定率
2000年度	第一期	第一期		3.6兆円	2,911円 (全国平均)	H15年度改定 ▲2.3%
2001年度				4.6兆円		
2002年度				5.2兆円		
2003年度	第二期	第二期		5.7兆円	3,293円 (全国平均)	H17年度改定 ▲1.9%
2004年度				6.2兆円		
2005年度				6.4兆円		
2006年度	第三期	第三期		6.4兆円	4,090円 (全国平均)	H21年度改定 +3.0%
2007年度				6.7兆円		
2008年度				6.9兆円		
2009年度	第四期	第四期		7.4兆円	4,160円 (全国平均)	H24年度改定 +1.2%
2010年度				7.8兆円		
2011年度				8.2兆円		
2012年度	第五期	第五期		8.8兆円	4,972円 (全国平均)	消費税率引上げに伴う H26年度改定 +0.63%
2013年度				9.2兆円		
2014年度				9.6兆円		
2015年度	第六期	第六期		10.1兆円	5,514円 (全国平均)	H27年度改定 ▲2.27%
2016年度				10.4兆円		
2017年度				10.8兆円		
2020年度					6,771円 (全国平均)	
2025年度					8,165円 (全国平均)	

※2014年度までは実績であり、2015～2017年度は当初予算である。
※2020年度及び2025年度の保険料は全国の保険者が作成した第8期介護保険事業計画における推計値。

介護報酬の改定率の推移



療養病床と介護医療院

療養病床問題と介護医療院



療養病床の在り方等に関する検討会

2015年7月10日
医政局、老健局、保険局合同開催

療養病床に関する経緯①

S48(1973) 老人福祉法改正 老人医療費無料化

- 「老人病院」が増加。施設代わりの病院利用が促進。併せて医師、看護師の配置の薄い病院が増加（社会的入院問題）



S58(1983) 「特例許可老人病院」制度化

- 老人病院を医療法上「特例許可老人病院」と位置づけ、診療報酬上、医師、看護師の配置を減らし介護職員を多く配置する等の介護機能等の点を評価（診療報酬は一般病院よりも低く設定）



H5(1993) 医療法改正 「療養型病床群」の創設

- 一般病院における長期入院患者の増加に対応し、主として長期にわたり療養を必要とする患者を入院させるための療養環境を有する病床として「療養型病床群」を創設（病床単位でも設置できるようにする）。



H12(2000) 介護保険法施行 H13(2001) 医療法改正 「療養病床」の創設

【介護保険法施行】

- 療養病床の一部（※1）について、介護保険法上、主として長期にわたり療養を必要とする要介護者に対して医学的管理、介護などを行う「介護療養型医療施設」（※2）として位置づけ（介護療養病床）

※1 介護保険法施行時(2000年)は、医療法改正までの間、療養型病床群として位置づけられていた。

※2 介護療養型医療施設の一類型として、医療法上の認知症患者療養病棟(精神病床)を併せて位置づけ。

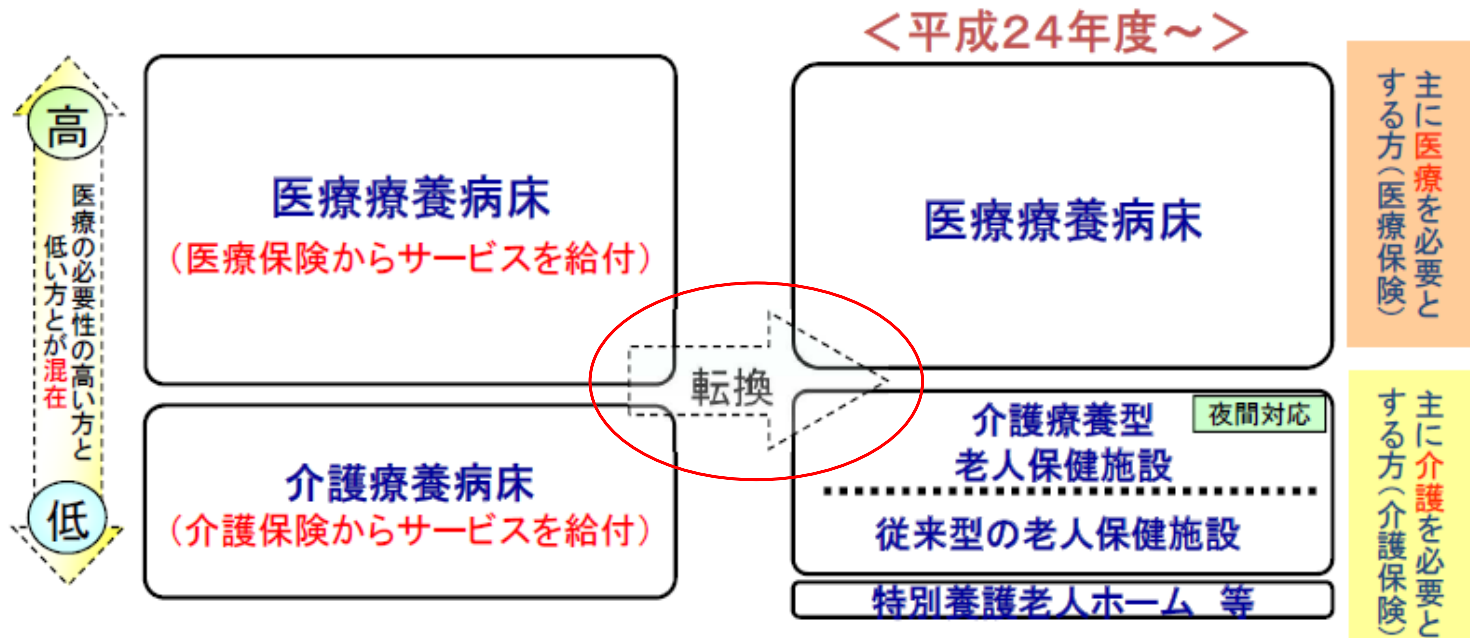
【医療法改正】

- 療養型病床群と老人病院（特例許可老人病院）を再編し、「療養病床」に一本化

療養病床に関する経緯②

H18(2006) 医療保険制度改革／診療報酬・介護報酬同時改定 2011年度末で廃止
 介護療養病床のH23年度末での廃止決定

- 同時報酬改定に際し、実態調査の結果、医療療養病床と介護療養病床で入院患者の状況に大きな差が見られなかった（医療の必要性の高い患者と低い患者が同程度混在）ことから、医療保険と介護保険の役割分担が課題
- また、医療保険制度改革の中で、医療費総額抑制を主張する経済財政諮問会議との医療費適正化の議論を受け、患者の状態に応じた療養病床の再編成（老健施設等への転換促進と介護療養病床のH23年度末廃止）を改革の柱として位置づけ
- 同時に、療養病床の診療報酬体系について、気管切開や難病等の患者の疾患・状態に着目した「医療区分」（1～3）、食事・排泄等の患者の自立度に着目した「ADL区分」（1～3）による評価を導入



医療区分2・3 ... 医師及び看護師により、常時監視・管理を実施している状態や、難病、脊椎損傷、肺炎、褥瘡等の疾患等を有する者
 医療区分1 ... 医療区分2、3に該当しない者(より軽度な者)

療養病床に関する経緯③

H23(2011) 介護保険法改正 2017年度末 介護療養病床の廃止・転換期限をH29年度末まで延長

- 介護療養病床の老健施設等への転換が進んでいない現状を踏まえ、転換期限をH29年度末まで6年延長（※平成24年以降、医療療養病床からの転換を含め、介護療養病床の新設は認めない）

【介護保険法改正の附帯決議】

介護療養病床の廃止期限の延長については、3年から4年後に実態調査をした上で、その結果に基づき必要な見直しについて検討すること。

<療養病床数の推移>

	H18(2006).3月	H24(2011).3月	<参考>H27(2015).3月
介護療養病床数	12.2万床	7.8万床 (△4.4万床)	6.3万床 (△5.9万床)
医療療養病床数	26.2万床	26.7万床 (+0.5万床)	27.7万床 (+1.5万床)
合計	38.4万床	34.5万床	34.0万床

※1 括弧内は平成18年(2006)との比較
※2 病床数については、病院報告から作成

医療療養病床（20対1・25対1）と介護療養病床の現状

療養病床については、医療法施行規則に基づき、看護師及び看護補助者の人員配置は、本則上4：1（診療報酬基準でいう20対1に相当）以上とされているが、同施行規則（附則）に基づき、経過措置として、平成30年3月31日までの間は、6：1（診療報酬基準でいう30対1に相当）以上とされている。

※ 医療法施行規則に基づく人員配置の標準は、他の病棟や外来を合わせ、病院全体で満たす必要がある。

		医療療養病床		介護療養病床
		20対1	25対1	
人員	医師	48:1(3人以上)	48:1(3人以上)	48:1 (3人以上)
	看護師及び 准看護師	20:1 (医療法では4:1)	25:1 (医療法では、4:1が原則だが、29年度末まで経過的に6:1が認められている。)	6:1 (診療報酬基準でいう30:1に相当) (医療法では、4:1が原則だが、29年度末まで経過的に6:1が認められている。)
	看護補助者	20:1 (医療法では、4:1)	25:1 (医療法では、4:1が原則だが、29年度末まで経過的に6:1が認められている。)	—
	介護職員	—	—	6:1
施設基準		6.4㎡以上	6.4㎡以上	6.4㎡以上
設置の根拠		医療法(病院・診療所)	医療法(病院・診療所)	医療法(病院・診療所)
病床数		約12.8万床(※1)	約8万床(※1)	約6.3万床(※2)
財源		医療保険	医療保険	介護保険
報酬(例)(※3)		療養病棟入院基本料1	療養病棟入院基本料	機能強化型A、療養機能強化型B、その他

14万床

2017年度末までに廃止

(※1)施設基準届出(平成25年7月1日現在)

(※2)病院報告(平成27年3月分概数)

(※3)療養病棟入院基本料は、医療区分・ADL区分等に基づく患者分類に基づき評価。介護療養施設サービス費は、要介護度等に基づく分類に基づき評価。

介護療養病床
はナーシング
ホームに

介護療養病床
の老健転換は
むりすじ

介護療養病床
の医療法人型
特養転換は？



慢性期の医療・介護ニーズへ対応するためのサービスモデル（イメージ）

医療機関
(医療療養病床
20対1)

医療機能を内包した施設系サービス
(患者像に併せて柔軟な人員配置、財源設定等
ができるよう、2つのパターンを提示)

医療を外から提供する、
居住スペースと医療機関の併設
(●医療機能の集約化等により、20対1病床や診療所に転換
●残りスペースを居住スペースに)


○医療区分ⅡⅢを中心とする者
○医療の必要性が高い者



○人工呼吸器や中心静脈栄養などの医療
○24時間の看取り・ターミナルケア
○当直体制(夜間・休日の対応)
●介護ニーズは問わない


新(案1-1)

○医療区分Ⅰを中心として、長期の医療・介護が必要
○医療の必要性が比較的高く、容体が急変するリスクがある者




○喀痰吸引や経管栄養を中心とした日常的・継続的な医学管理
○24時間の看取り・ターミナルケア
○当直体制(夜間・休日の対応)又はオンコール体制
●高い介護ニーズに対応

▶実際に想定される医療機関との組み合わせ例



新(案1-2)

○医療区分Ⅰを中心として、長期の医療・介護が必要
○医療の必要性は多様だが、容体は比較的安定した者



○多様なニーズに対応する日常的な医学管理
○オンコール体制による看取り・ターミナルケア
●多様な介護ニーズに対応

▶実際に想定される医療機関との組み合わせ例




新類型

新(案2)

医療機関に併設

○医療区分Ⅰを中心として、長期の医療・介護が必要
○医療の必要性は多様だが、容体は比較的安定した者



○多様なニーズに対応する日常的な医学管理
○併設する病院・診療所からのオンコール体制による看取り・ターミナルケア
●多様な介護ニーズに対応

(注) 居住スペースについては、

現行の特定施設入居者生活介護

○医療区分Ⅰを中心として、長期の医療・介護が必要
○医療の必要性は多様だが、容体は比較的安定した者



○医療は外部の病院・診療所から提供
●多様な介護ニーズに対応

医療法人による特養設置の規制緩和を！

※ 介護保険施設等への転換を行う場合は、介護保険事業計画の計画値の範囲内となることに留意が必要。

I. 医療機能を内包した施設系サービス

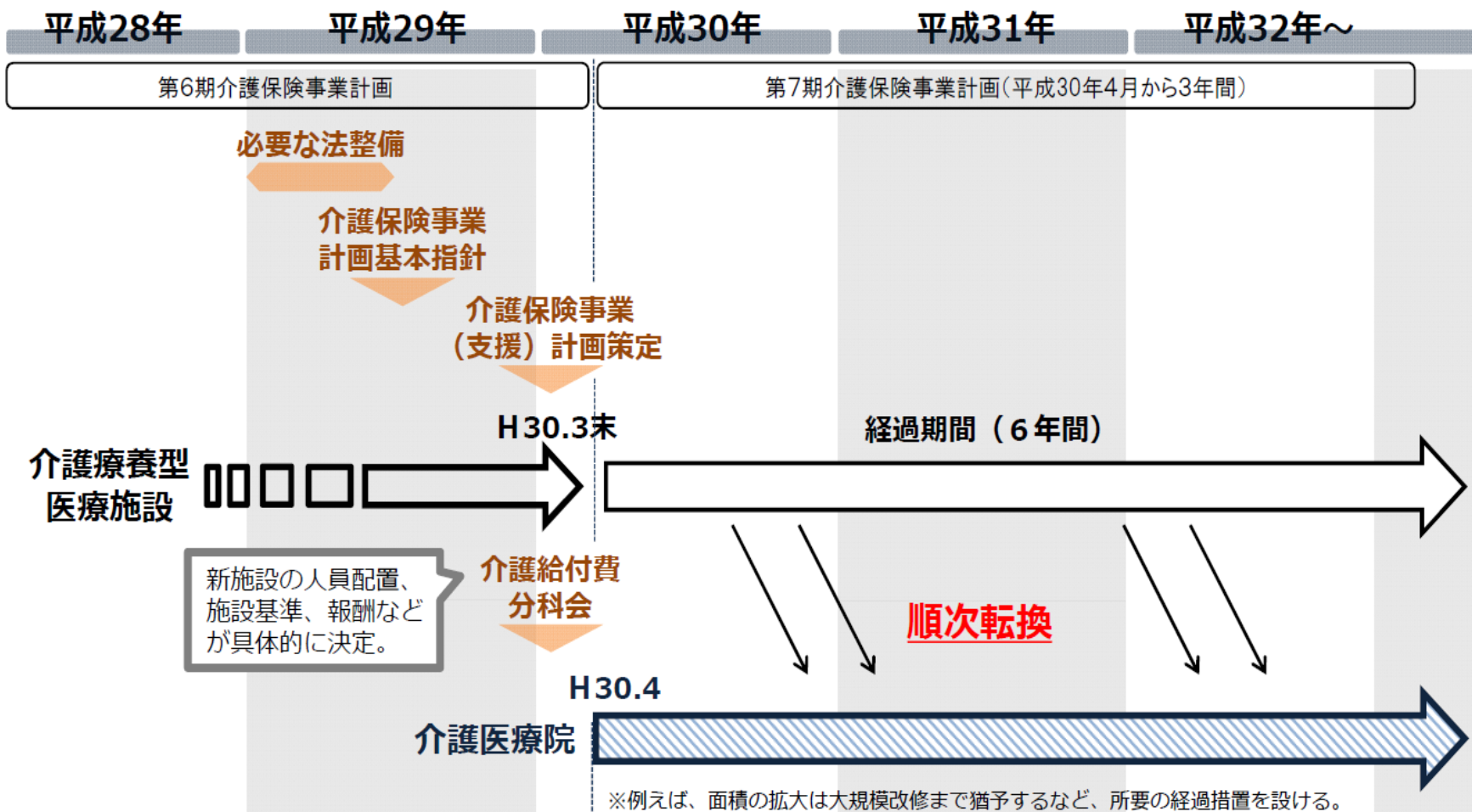
- 平成29年度末に設置期限を迎える介護療養病床等については、現在、これらの病床が果たしている機能に着目し、今後、増加が見込まれる慢性期の医療・介護ニーズへの対応、各地域での地域包括ケアシステムの構築に向けて、地域の実情等に応じた柔軟性を確保した上で、その機能を維持・確保していく。

	新たな施設	
	(I)	(II)
基本的性格	要介護高齢者の長期療養・生活施設	
設置根拠 (法律)	介護保険法 ※ 生活施設としての機能重視を明確化。 ※ 医療は提供するため、医療法の医療提供施設にする。	
主な利用者像	重篤な身体疾患を有する者及び身体合併症を有する認知症高齢者等 (療養機能強化型A・B相当)	左記と比べて、容体は比較的安定した者
施設基準 (最低基準)	介護療養病床相当 (参考：現行の介護療養病床の基準) 医師 48対1 (3人以上) 看護 6対1 介護 6対1	老健施設相当以上 (参考：現行の老健施設の基準) 医師 100対1 (1人以上) 看護 3対1 介護 ※ うち看護2/7程度
	※ 医療機関に併設される場合、人員配置基準の弾力化を検討。 ※ 介護報酬については、主な利用者像等を勘案し、適切に設定。具体的には、介護給付費分科会において検討。	
面積	老健施設相当 (8.0 m ² /床) ※ 多床室の場合でも、家具やパーテーション等による間仕切りの設置など、プライバシーに配慮した療養環境の整備を検討。	
低所得者への配慮 (法律)	補足給付の対象	

介護医療院
(仮称)

介護医療院に関するスケジュールのイメージ

- 介護医療院の創設に向けて、設置根拠などにつき、法整備を行った。
- 平成29年度末で設置期限を迎えることとなっていた介護療養病床については、その経過措置期間を6年間延長することとした。



療養病床の概要

- 療養病床は、病院又は診療所の病床のうち、主として長期にわたり療養を必要とする患者を入院させるもの。
- **医療保険の『医療療養病床(医療保険財源)』と、介護保険の『介護療養病床(介護保険財源)』がある。**

	医療療養病床		介護療養病床	介護老人保健施設	特別養護老人ホーム
	20対1	25対1			
概要	病院・診療所の病床のうち、 主として長期療養を必要とする患者を入院させるもの ※看護職員の基準(診療報酬上の基準)で20対1と25対1が存在。		病院・診療所の病床のうち、 長期療養を必要とする要介護者に対し、医学的管理の下における介護、必要な医療等 を提供するもの	要介護者にリハビリ等を提供し、 在宅復帰を目指す施設	要介護者のための 生活施設
病床数	約14.4万床 ※1	約7.2万床 ※1	約5.9万床 ※2	約36.8万床 ※3 (うち、介護療養型:約0.9万床)	約56.7万床 ※3
設置根拠	医療法(病院・診療所)		医療法(病院・診療所) 介護保険法(介護療養型医療施設)	介護保険法(介護老人保健施設)	老人福祉法(老人福祉施設)
施設基準	医師	48対1(3名以上)		100対1(常勤1名以上)	健康管理及び療養上の指導のための必要な数
	看護職員	4対1 (29年度末まで、6対1で可)	6対1 3対1 6対1	3対1 (うち看護職員を2/7程度を標準)	3対1
	介護職員 ※4	4対1 (29年度末まで、6対1で可)			
面積	6.4㎡		6.4㎡	8.0㎡ ※5	10.65㎡(原則個室)
設置期限	—		平成35年度末 法改正(H29年6月公布)で H29年度末から更に6年間延長	—	—

※1 施設基準届出(平成27年7月1日)
※4 医療療養病床にあつては、看護補助者。

※2 病院報告(平成28年3月分概数)

※3 介護サービス施設・事業所調査(平成27年10月1日)
※5 介護療養型は、大規模改修まで6.4㎡以上で可。

2017年8月4日 介護給付費分科会 介護医療院の議論始まる！

(1) 報酬水準 (2) 人員配置 (3) 構造設備 (4) 転換促進策
老健との関係性の整理、医療療養病床からの転換をどのように考えるか？



介護医療院 7～8万床！

- 現在約6万床ある介護療養病床から4万くらい、25対1医療療養病床の半分くらいが移行し、全体として7～8万床くらいになると想定している。
- 介護医療院協会を2018年4月に設立



日本慢性医療協会会長
武久洋三氏（2017年6月22日）

診療報酬における社会保障改革の実現に向けたスケジュール(粗いイメージ)

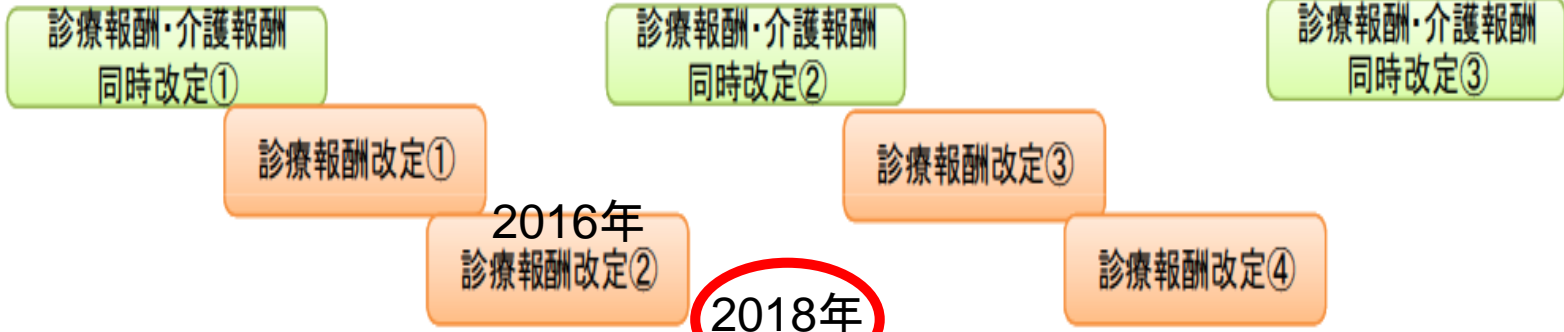
2012年 2014年 2016年 2018年 2020年 2022年 2024年 2025年



方向性

- ① 医療機関の機能の明確化と連携の強化
- ② 医療機関と在宅/介護施設との連携強化
- ③ 医療提供が困難な地域に配慮した医療提供体制の構築

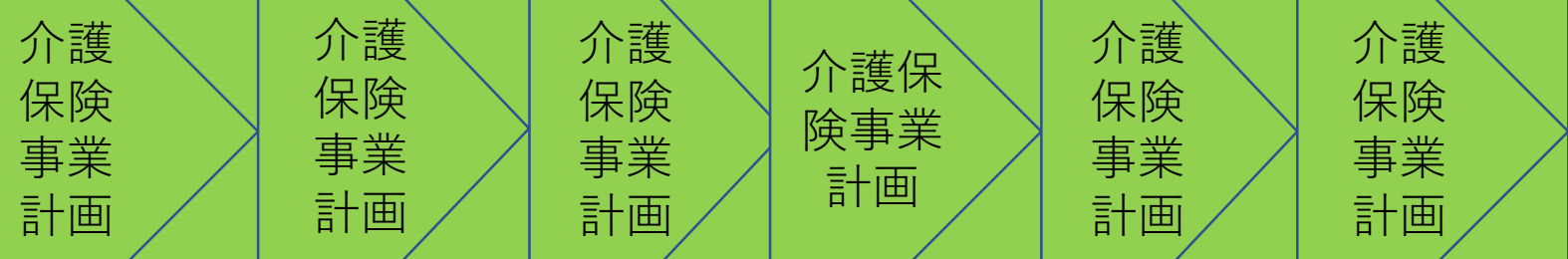
報酬改定



医療計画



介護保険事業計画



医療介護のあるべき姿

今日のまとめ

- 同時改定では病床機能分化と連携が最大テーマ
- 病床機能分化では7対1要件見直しと地域包括ケア病棟
介護医療院に注目
- 地域連携では入退院支援に注目
- 同時改定で医療と介護の連携強化に注力

2025年へのカウントダウン ～地域医療構想・地域包括ケアはこうなる！

- 武藤正樹著
- 医学通信社
- A5判 270頁、2800円
- 地域医療構想、地域包括ケア診療報酬改定、2025年へ向けての医療・介護トピックスetc

• 2015年9月発刊



このたび韓国語版も発刊

ご清聴ありがとうございました



フェイス
ブックで
「お友達募
集」をして
います

国際医療福祉大学クリニック <http://www.iuhw.ac.jp/clinic/>
で月・木外来をしております。患者さんをご紹介ください

本日の講演資料は武藤正樹のウェブサイトに公開し
ております。ご覧ください。

武藤正樹

検索



クリック

ご質問お問い合わせは以下のメールアドレスで
mutoma@iuhw.ac.jp