


医療と介護のクロスロードto2025

～同時改定の動向～



国際医療福祉大学大学院 教授
武藤正樹

JCI認証取得

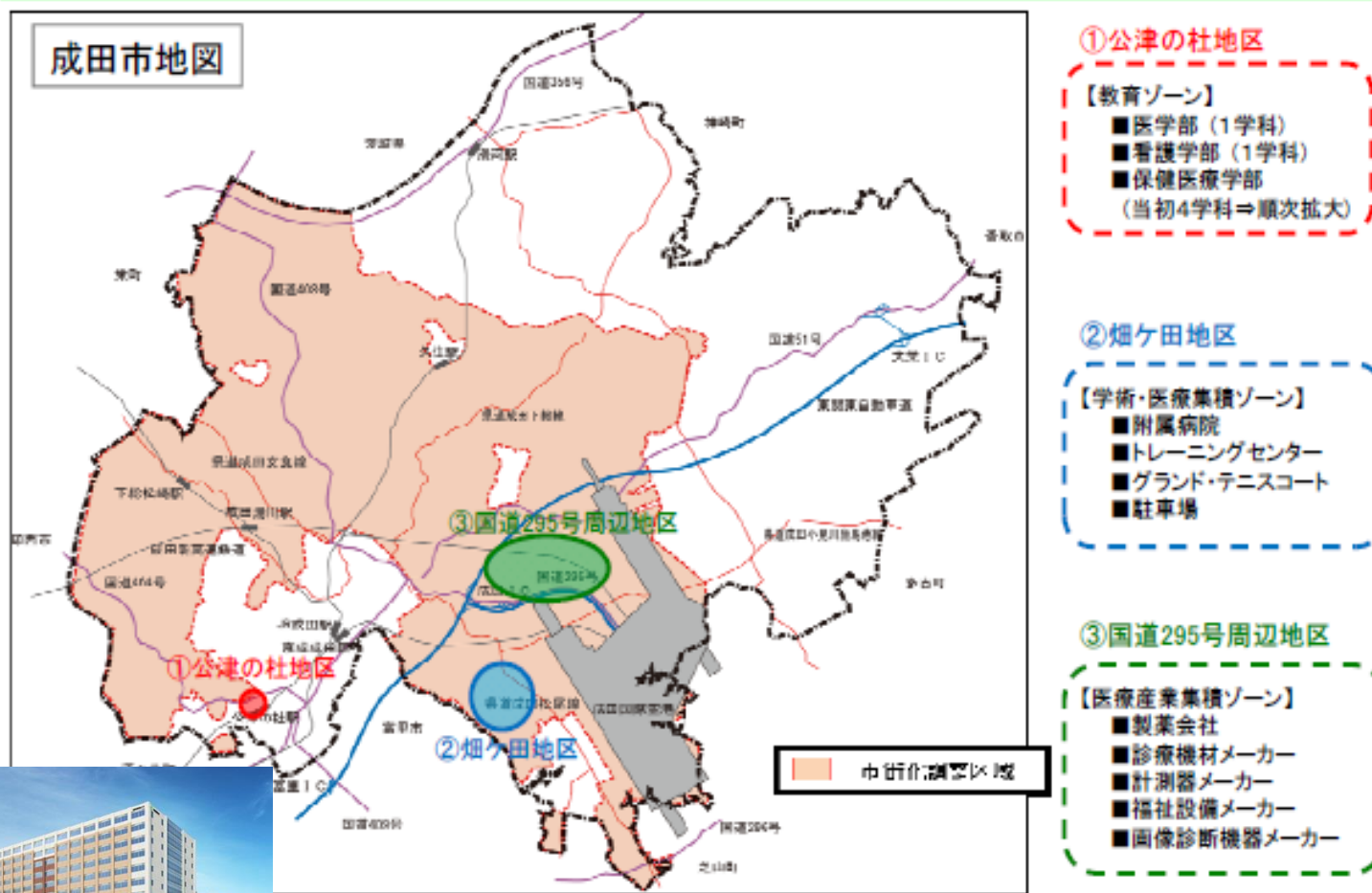


国際医療福祉大学三田病院
2012年2月新装オープン！

国家戦略特区「国際医療学園都市構想」

1. 構想の概要(4)

成田市と国際医療福祉大学は、「公津の杜(教育ゾーン)」および「畑ヶ田地区(学術・医療集積ゾーン)」で医学部をはじめとした大学の学部・学科と附属病院などの施設を整備します。



2017年4月医学部開講



**INTERNATIONAL
UNIVERSITY OF
HEALTH AND WELFARE**

New School of Medicine will be established in Narita in April 2017 (Government approval of the establishment in process)





2020年 国際医療福祉大学 成田病院を新設予定

目次



- パート 1
 - 2018年診療報酬改定と入院医療
- パート 2
 - 2018年介護報酬改定と介護医療院

パート1 2018年診療報酬改定と 入院医療



入院医療等調査評価分科会より

診療報酬改定について

12月18日の予算大臣折衝を踏まえ、平成30年度の診療報酬改定は、以下のとおりとなった。

1. 診療報酬本体 +0.55%

600億円

各科改定率	医科	+0.63%
	歯科	+0.69%
	調剤	+0.19%

2. 薬価等

▲ 1.74%

1700億円

① 薬価

▲ 1.65%

※ うち、実勢価等改定 ▲1.36%、
薬価制度の抜本改革 ▲0.29%

② 材料価格

▲ 0.09%

ネット
1.19%
マイナス

なお、上記のほか、いわゆる大型門前薬局に対する評価の適正化の措置を講ずる。

2018年診療報酬改定 ～地域医療構想を下支え～



迫井正深医療課長

急性期入院医療の見直し（7対1病床見直し）

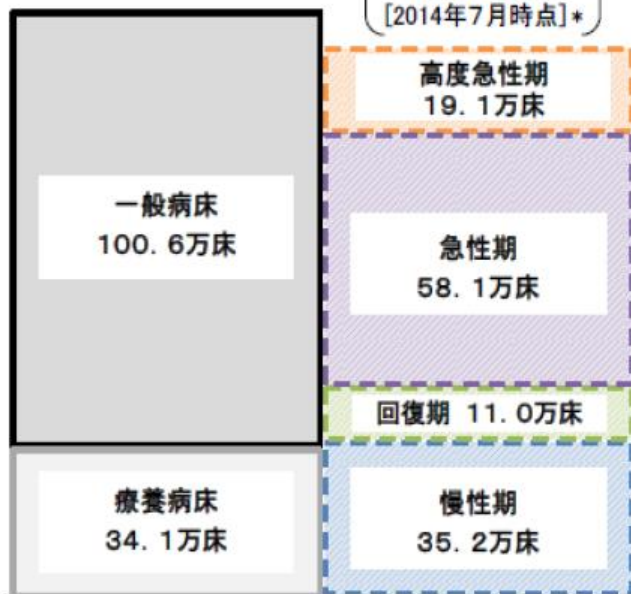
2025年の医療機能別必要病床数の推計結果（全国ベースの積上げ）

- 今後も少子高齢化の進展が見込まれる中、患者の視点に立って、どの地域の患者も、その状態像に即した適切な医療を適切な場所で受けられることを目指すもの。このためには、医療機関の病床を医療ニーズの内容に応じて機能分化しながら、切れ目のない医療・介護を提供することにより、限られた医療資源を効率的に活用することが重要。
 (→ 「病院完結型」の医療から、地域全体で治し、支える「地域完結型」の医療への転換の一環)
- 地域住民の安心を確保しながら改革を円滑に進める観点から、今後、10年程度かけて、介護施設や高齢者住宅を含めた在宅医療等の医療・介護のネットワークの構築と併行して推進。
- ⇨ 地域医療介護総合確保基金を活用した取組等を着実に進め、回復期の充実や医療・介護のネットワークの構築を行うとともに、慢性期の医療・介護ニーズに対応していくため、全ての方が、その状態に応じて、適切な場所で適切な医療・介護を受けられるよう、必要な検討を行うなど、国・地方が一体となって取り組むことが重要。

【現 状:2013年】

134.7万床 (医療施設調査)

病床機能報告
123.4万床
[2014年7月時点]*



【推計結果:2025年】※ 地域医療構想策定ガイドライン等に基づき、一定の仮定を置いて、地域ごとに推計した値を積上げ

機能分化等をしないまま高齢化を織り込んだ場合:152万床程度

2025年の必要病床数(目指すべき姿)
115~119万床程度※1

15万床
減少



NDBのレセプトデータ等を活用し、医療資源投入量に基づき、機能区分別に分類し、推計

入院受療率の地域差を縮小しつつ、慢性期医療に必要な病床数を推計

将来、介護施設や高齢者住宅を含めた在宅医療等で追加的に対応する患者数

29.7~33.7万人程度※3

医療資源投入量が少ないなど、一般病床・療養病床以外でも対応可能な患者を推計

* 未報告・未集計病床数などがあり、現状の病床数(134.7万床)とは一致しない。なお、今回の病床機能報告は、各医療機関が定性的な基準を参考に医療機能を選択したものであり、今回の推計における機能区分の考え方によるものではない。

※1 パターンA:115万床程度、パターンB:118万床程度、パターンC:119万床程度
 ※2 パターンA:24.2万床程度、パターンB:27.5万床程度、パターンC:28.5万床程度
 ※3 パターンA:33.7万人程度、パターンB:30.6万人程度、パターンC:29.7万人程度

2018年診療報酬改定

次期診療報酬改定に向けた
基本認識、視点、方向性等について

改定の基本的視点について


- 改定の基本的視点については、以下の4点としてはどうか。
- その際、特に、今回の改定が6年に一度の介護報酬との同時改定であり、2025年以降も見据えて医療・介護の提供体制を構築するための重要な節目となることを踏まえ、地域包括ケアシステムの構築と医療機能の分化・強化、連携の推進に重点を置くこととしてはどうか。

視点1 地域包括ケアシステムの構築と医療機能の分化・強化、連携の推進 【重点課題】

視点2 新しいニーズにも対応できる安心・安全で質の高い医療の実現・充実

視点3 医療従事者の負担軽減、働き方改革の推進

視点4 効率化・適正化を通じた制度の安定性・持続可能性の向上



中医協診療報酬調査専門組織
入院医療等の調査・評価分科会

入院医療に関して専門的立場、技術的な視点から
課題を整理し中医協基本問題小委に報告する

診療報酬調査専門組織・入院医療等の調査・評価分科会
委員名簿

氏 名	所 属
いけだ しゅんや 池田 俊也	国際医療福祉大学医学部公衆衛生学 教授
いげばた ゆきひこ 池端 幸彦	医療法人池慶会 理事長
いしかわ ひろみ 石川 広己	社会医療法人社団千葉県勤労者医療協会 理事長
おかむら よしたか 岡村 吉隆	公立大学法人 和歌山県立医科大学 理事長・学長
おがた ひろや 尾形 裕也	東京大学 政策ビジョン研究センター 特任教授
かんの まさひろ 神野 正博	社会医療法人財団董仙会 理事長
しま ひろじ 島 弘志	社会医療法人 雪の聖母会 聖マリア病院 病院長
すがはら たくま 菅原 琢磨	法政大学経済学部 教授
たけい じゅんこ 武井 純子	社会医療法人財団慈泉会 相澤東病院 看護部長
たみや ななこ 田宮 菜奈子	筑波大学 医学医療系 教授
つつい たかこ 筒井 孝子	兵庫県立大学大学院 経営研究科 教授
はやしだ けんし 林田 賢史	産業医科大学病院 医療情報部 部長
ふじもり けんじ 藤森 研司	東北大学大学院医学系研究科 公共健康医学講座 医療管理学分野 教授
ほんだ のぶゆき 本多 伸行	健康保険組合連合会 理事
むとう まさき 武藤 正樹	国際医療福祉大学大学院 教授

○：分科会長

中央社会保険医療協議会の関連組織

中央社会保険医療協議会

総会 (S25設置)

報告

報告

聴取

意見

専門部会

特に専門的事項を調査審議させるため必要があるとき、
中医協の議決により設置

診療報酬改定結果 検証部会

所掌: 診療報酬が医療現場等に与えた影響等について審議
設置: H17
会長:
委員: 公益委員のみ
開催: 改定の議論に応じて開催
平成22年度2回
平成23年度2回
平成24年度4回

薬価専門部会

所掌: 薬価の価格算定ルールを審議
設置: H2
会長: 西村万里子(明治学院大学法学部教授)
委員: 支払: 診療: 公益 = 4: 4: 4
開催: 改定の議論に応じて開催
平成22年度2回
平成23年度14回
平成24年度7回

費用対効果評価 専門部会

所掌: 医療保険制度における費用対効果評価導入の在り方について審議
設置: H24
会長:
委員: 支払: 診療: 公益: 参考人 = 6: 6: 4: 3
開催: 改定の議論に応じて開催

保険医療材料 専門部会

所掌: 保険医療材料の価格算定ルールを審議
設置: H11
会長: 印南一路(慶應義塾大学総合政策学部教授)
委員: 支払: 診療: 公益 = 4: 4: 4
開催: 改定の議論に応じて開催
平成22年度2回
平成23年度9回
平成24年度1回

小委員会

特定の事項についてあらかじめ意見調整を行う必要があるとき
中医協の議決により設置

診療報酬基本問題 小委員会

所掌: 基本的な問題についてあらかじめ意見調整を行う
設置: H3
会長: 森田朗(学習院大学法学部教授)
委員: 支払: 診療: 公益 = 5: 5: 6
開催: 改定の議論に応じて開催
平成22年度開催なし
平成23年度開催なし
平成24年度5回

調査実施小委員会

所掌: 医療経済実態調査についてあらかじめ意見調整を行う
設置: S42
会長: 野口晴子(早稲田大学政治経済学術院教授)
委員: 支払: 診療: 公益 = 5: 5: 4
開催: 調査設計で開催
平成22年度3回
平成23年度1回
平成24年度3回

聴取

意見

診療報酬調査専門組織

所掌: 診療報酬体系の見直しに係る技術的課題の調査・検討
設置: H15 委員: 保険医療専門審査員

- DPC評価分科会 時期: 月1回程度
会長: 小山信彌(東邦大学医学部特任教授)
- 医療技術評価分科会 時期: 年1回程度
会長: 福井次矢(聖路加国際病院長)
- 医療機関のコスト調査分科会 時期: 年1回程度
会長: 田中滋(慶應義塾大学大学院教授)
- 医療機関等における消費税負担に関する分科会
会長: 田中滋(慶應義塾大学大学院教授)
- 入院医療等の調査・評価分科会
会長: 武藤正樹(国際医療福祉大学大学院教授)

専門組織

薬価算定、材料の適用及び技術的課題等について調査審議する必要があるとき、有識者に意見を聴くことができる

薬価算定組織

所掌: 新薬の薬価算定等についての調査審議
設置: H12
委員長: 長瀬隆英(東京大学大学院教授)
委員: 保険医療専門審査員
時期: 4半期に一度の薬価収載、緊急収載等に応じて、月一回程度

保険医療材料 専門組織

所掌: 特定保険医療材料の保険適用についての調査審議
設置: H12
委員長: 松本純夫(東京医療センター院長)
委員: 保険医療専門審査員
時期: 4半期に一度の保険収載等に応じて、3月に3回程度

2018年診療報酬改定 入院医療 7つのポイント

- ポイント① 7対1病床の要件見直し
- ポイント② 回復期リハ
- ポイント③ 地域包括ケア病棟
- ポイント④ 療養病床
- ポイント⑤ 在宅復帰率の見直し
- ポイント⑥ 退院支援加算
- ポイント⑦ 入院基本料の再編成

ポイント①

7対1病床の要件見直し

重症度、医療・看護必要度

現在の7対1入院基本料における評価指標

評価指標	評価期間 (①患者単位、②病棟単位)	施設基準
(1) 重症度、医療・看護必要度	①毎日 ②直近の1か月	2割5分以上 (200床未満は2割3分以上)
(2) 平均在院日数	①1入院あたり ②直近3か月	18日以内
(3) 在宅復帰率	①1入院あたり ②直近6か月間	8割以上

(1) 重症度、医療・
看護必要度

A項目(モニタリング及び処置等)

B項目 (患者の状態)

2014年改定

現行の項目	→	見直しの方向性
創傷処置	定義の見直し②	創傷処置 褥瘡処置
血圧測定	削除①	
時間尿測定	削除①	
呼吸ケア	定義の見直し(削除)③	呼吸ケア(人工呼吸器の管理等 喀痰吸引以外) 喀痰吸引のみ
点滴ライン同時3本	(不変)	点滴ライン同時3本
心電図モニター	(不変)	心電図モニター
シリンジポンプの使用	(不変)	シリンジポンプの使用
輸血や血液製剤の使用	(不変)	輸血や血液製剤の使用
専門的な治療・処置		専門的な治療・処置
①抗悪性腫瘍剤の使用	(不変)	①抗悪性腫瘍剤の使用
	追加④	②抗悪性腫瘍剤の内服
②麻薬注射薬の使用	(不変)	③麻薬注射薬の使用
	追加④	④麻薬の内服・貼付
③放射線治療	(不変)	⑤放射線治療
④免疫抑制剤の使用	(不変)	⑥免疫抑制剤の使用
⑤昇圧剤(注射)の使用	(不変)	⑦昇圧剤(注射)の使用
⑥抗不整脈剤の使用	(不変)	⑧抗不整脈剤の使用
	追加④	⑨抗血栓塞栓薬の持続点滴
⑦ドレナージの管理	(不変)	⑩ドレナージの管理

現行の項目	→	見直しの方向性
寝返り	(不変)	寝返り
起き上がり	(不変)	起き上がり
座位保持	(不変)	座位保持
移乗	(不変)	移乗
口腔清潔	(不変)	口腔清潔
食事摂取	(不変)	食事摂取
衣服の着脱	(不変)	衣服の着脱

項目の追加 赤字

項目の削除 青字

定義の見直し 紫字

(前回改定)

A項目2点以上かつB項目3点以上の
該当患者割合が15%以上

A項目、B項目は
正しく急性期の
患者を反映して
いるのか？

一般病棟における重症度、医療・看護必要度の見直しの考え方 2016年改定

○ 入院医療等の調査・評価分科会のとりまとめを基に、これまでの中医協において資料として提示した考え方を、以下のとおり整理した。

A モニタリング及び処置等	0点	1点	2点
1 創傷処置 (①創傷の処置(褥瘡の処置を除く)、②褥瘡の処置)	なし	あり	/
2 呼吸ケア(喀痰吸引の場合を除く)	なし	あり	/
3 点滴ライン同時3本以上の管理	なし	あり	/
4 心電図モニターの管理	なし	あり	/
5 シリンジポンプの管理	なし	あり	/
6 輸血や血液製剤の管理	なし	あり	/
7 専門的な治療・処置 ① 抗悪性腫瘍剤の使用(注射剤のみ) ② 抗悪性腫瘍剤の内服の管理 ③ 麻薬の使用(注射剤のみ) ④ 麻薬の内服・貼付、坐剤の管理 ⑤ 放射線治療 ⑥ 免疫抑制剤の管理、 ⑦ 昇圧剤の使用(注射剤のみ) ⑧ 抗不整脈剤の使用 (注射剤のみ) ⑨ 抗血栓塞栓薬の持続点滴の使用 ⑩ ドレナージの管理	なし		あり
⑪ 無菌治療室での治療	なし	/	あり
8 救急搬送(搬送日より1~2日間程度)	なし	/	あり

B 患者の状況等	0点	1点	2点
1 寝返り	できる	何かにつまればできる	できない
2 危険行動	ない	/	ある
3 診察・療養上の指示が通じる	はい	いいえ	/
4 移乗	できる	見守り・一部介助が必要	できない
5 口腔清潔	できる	できない	/
6 食事摂取	介助なし	一部介助	全介助
7 衣服の着脱	介助なし	一部介助	全介助

C 手術等の医学的状況	0点	1点
① 開胸・開頭の手術(術当日より5~7日間程度)		
② 開腹・骨の観血的手術(術当日より3~5日間程度)	なし	あり
③ 胸腔鏡・腹腔鏡手術(術当日より2~3日間程度)		
④ その他の全身麻酔の手術(術当日より1~3日間程度)		

重症者の定義

A得点が2点以上かつ
B得点が3点以上の患者

又は

A得点が3点以上の患者

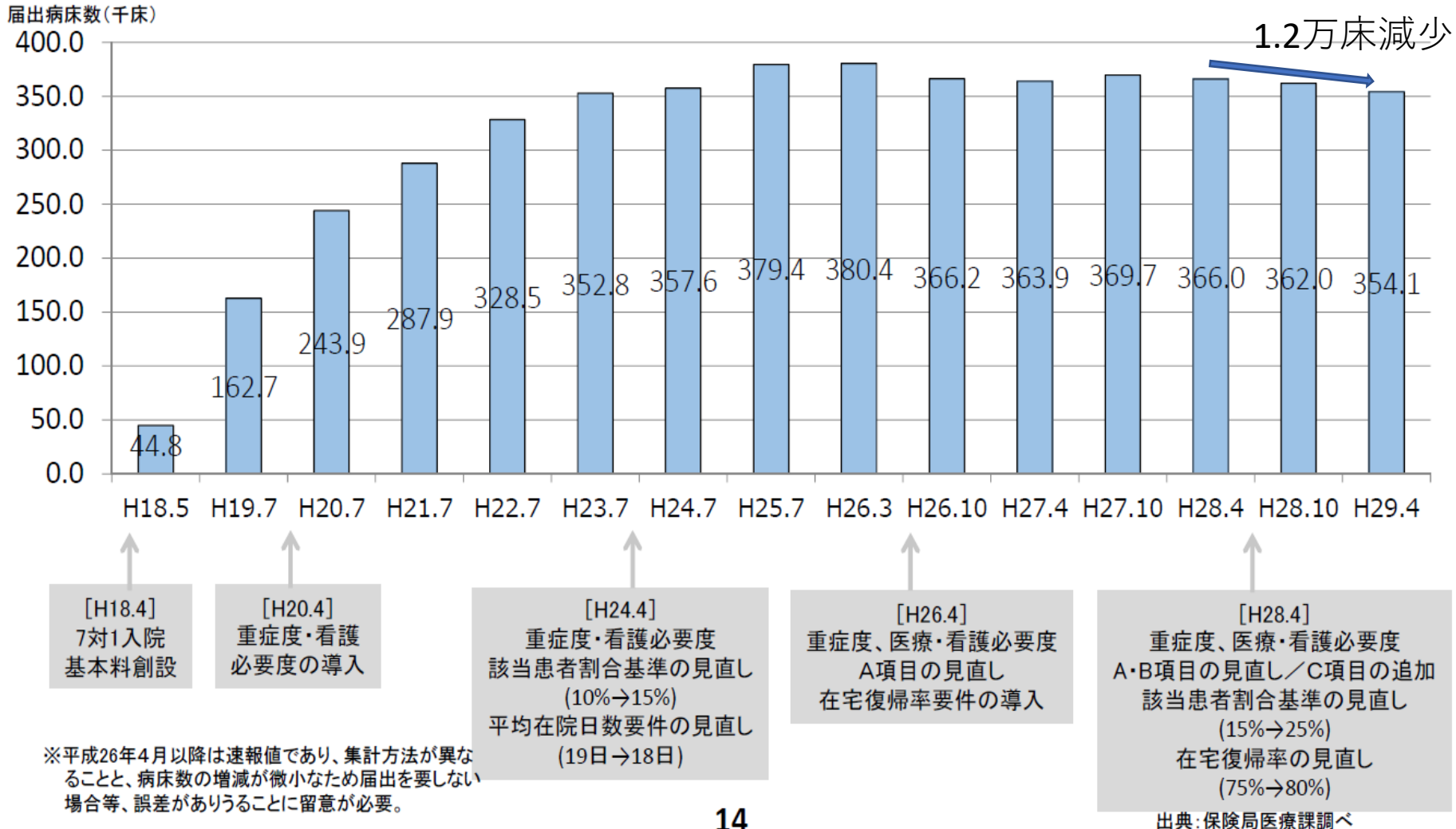
又は

C 1得点が1点以上の患者

2016年改定の 7対1への影響

一般病棟入院基本料7対1の届出病床数の推移

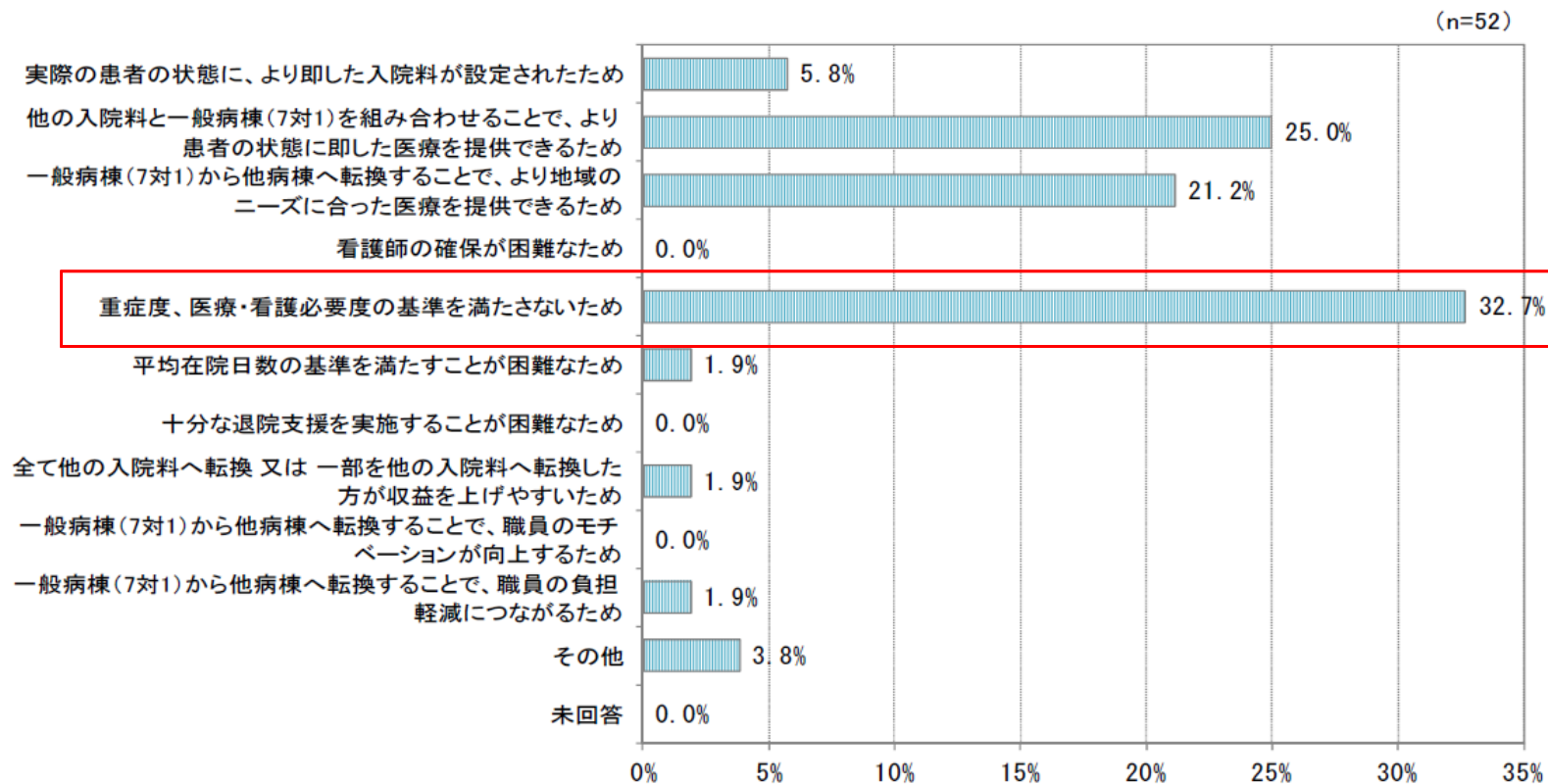
- 7対1入院基本料の届出病床数は平成18年に創設されて以降増加。
- 平成20年以降、7対1入院基本料の増加は緩やかになり、平成26年度以降は横ばいからやや減少の傾向となっている。



一般病棟（7対1）から転換した理由

- 一般病棟（7対1）から転換した医療機関に、その理由を聞くと、「重症度、医療・看護必要度の基準を満たさないため」が最も多く、次いで「他の入院料と一般病棟（7対1）を組み合わせることで、より患者の状態に即した医療が提供できるため」が多かった。

＜一般病棟（7対1）から転換した理由（最も該当するもの）＞

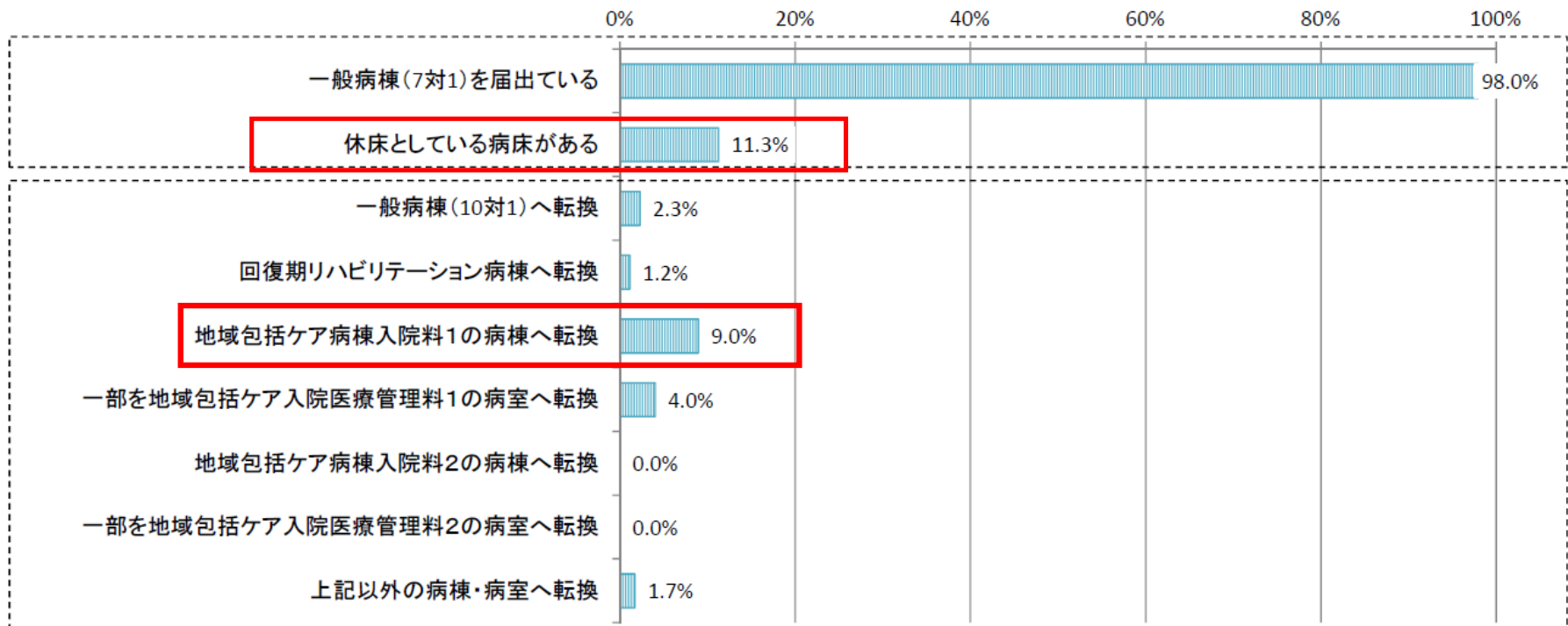


改定後の一般病棟（7対1）の届出状況

- 改定前に一般病棟（7対1）を届出していた施設で、平成28年11月1日時点で一般病棟（7対1）を届け出ている施設は、98.0%であった。
- また、7対1病棟以外の病棟として届け出たものの中では、地域包括ケア病棟入院料1を届け出ている医療機関が最も多かった。

＜改定前に一般病棟（7対1）を届出していた施設の平成28年11月1日時点での当該病棟の状況＞

(n=346)

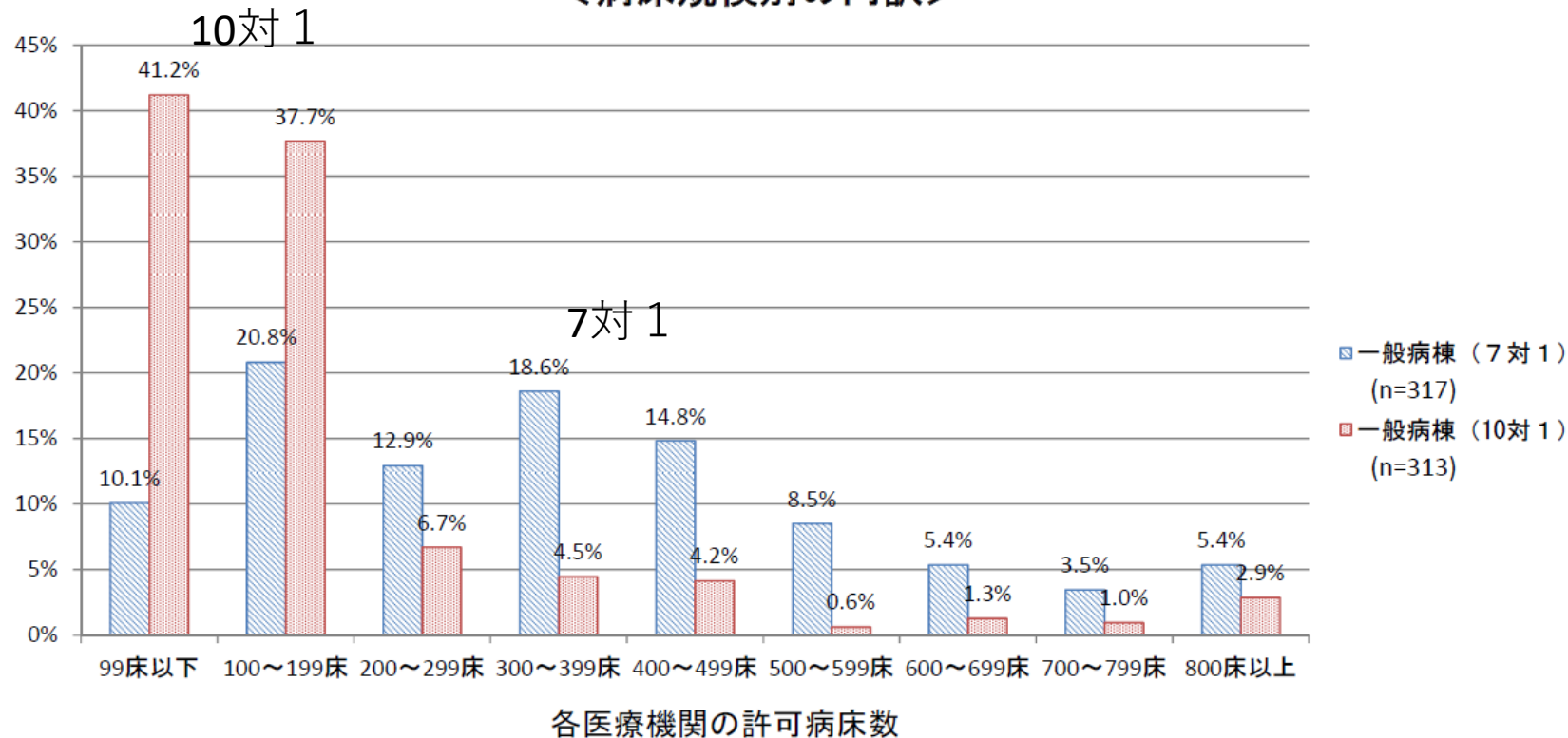


7対1、10対1比較

回答施設の状況②（一般病棟7対1・10対1入院基本料）

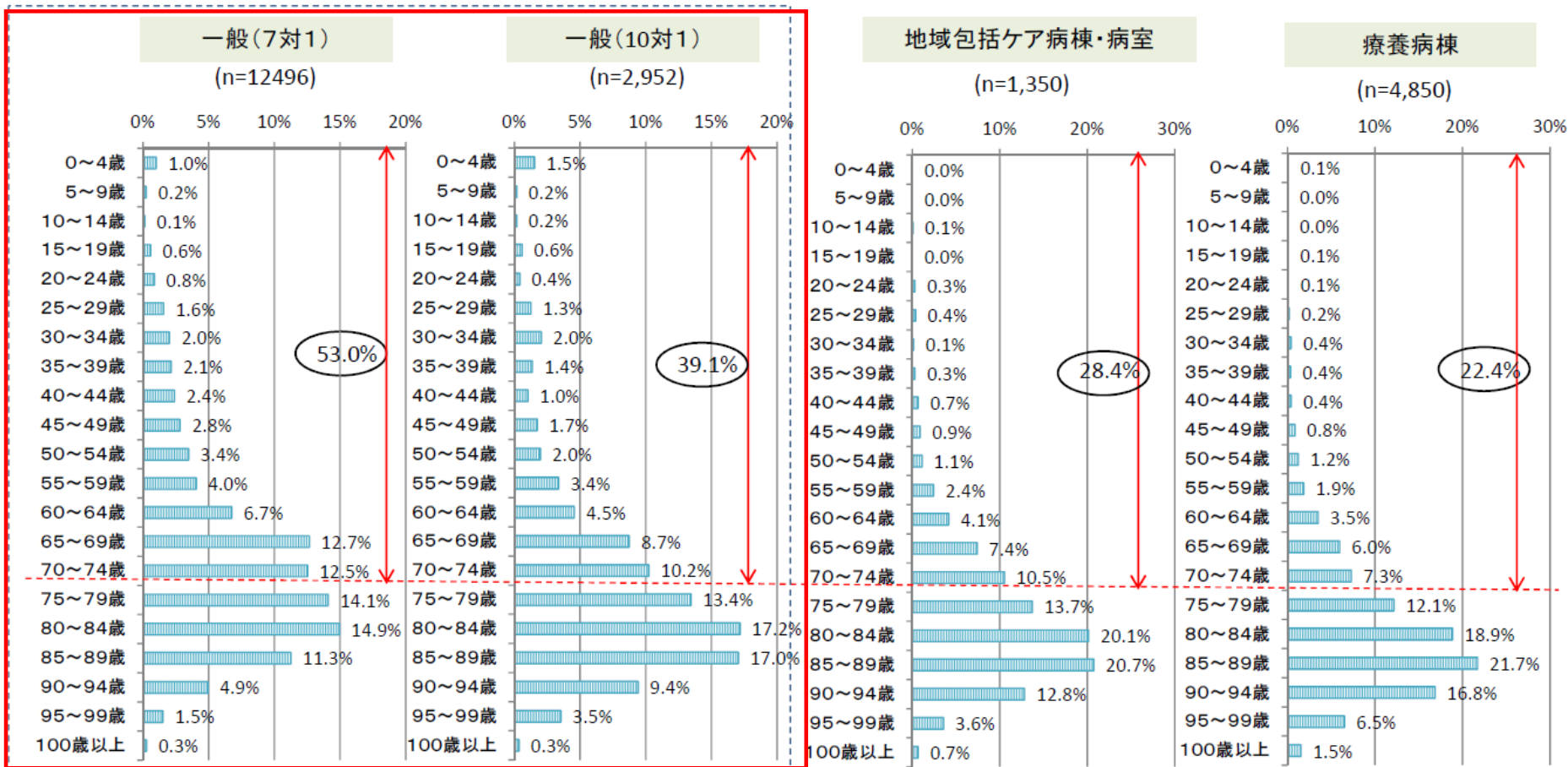
- 回答施設の病床規模をみると、一般病棟（7対1）を有していると回答した医療機関の許可病床数は、100床～199床の医療機関が最も多く、次いで300～399床の医療機関が多い。
- 一般病棟（10対1）では、99床以下の医療機関と100～199床の医療機関で全体の8割弱を占める。

<病床規模別の内訳>



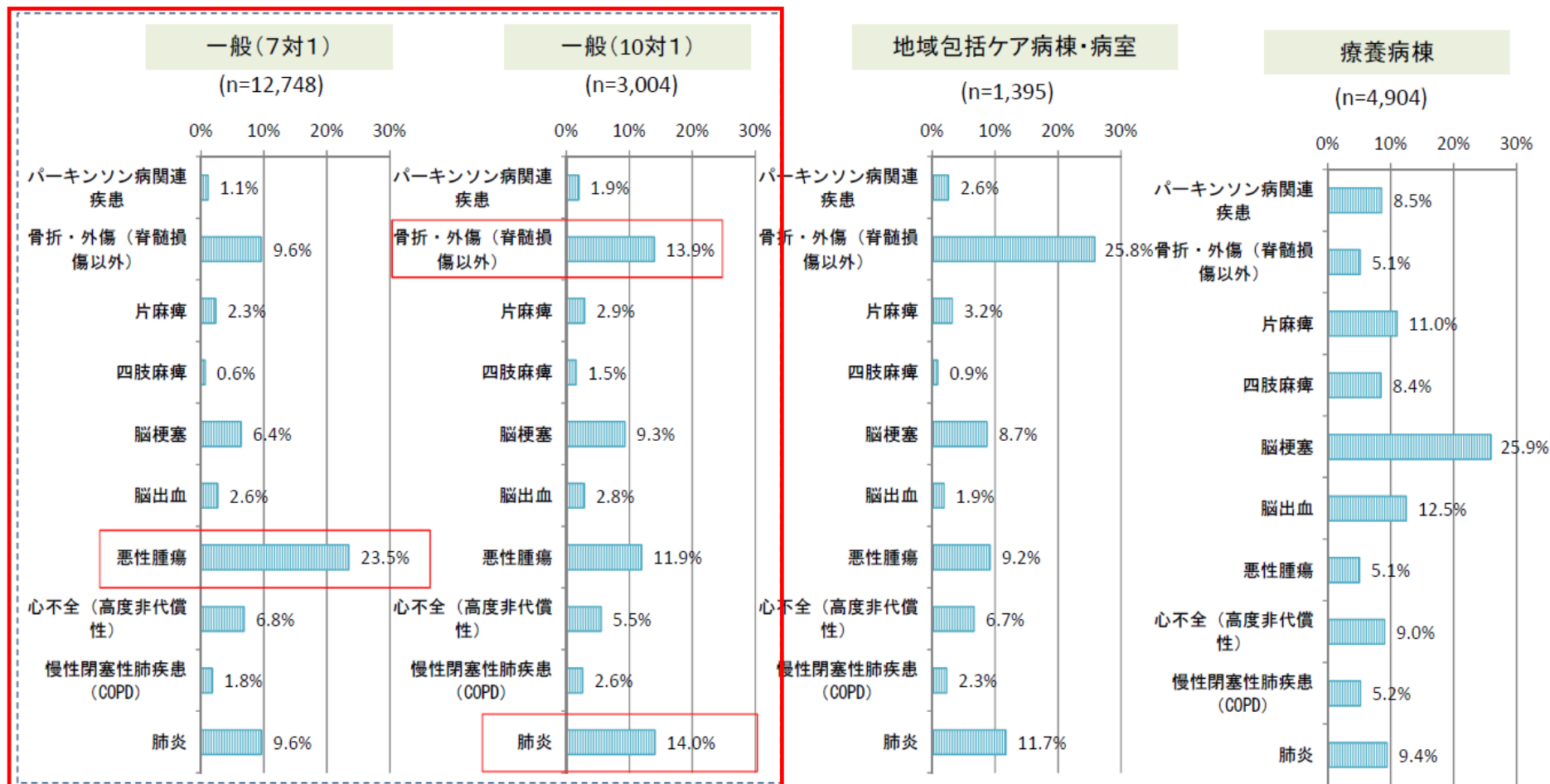
一般病棟（7対1、10対1）入院患者の年齢階級別分布

○ 一般病棟（7対1）の入院患者の年齢分布をみると、他の区分と比較して74歳以下の患者の占める割合が多い。



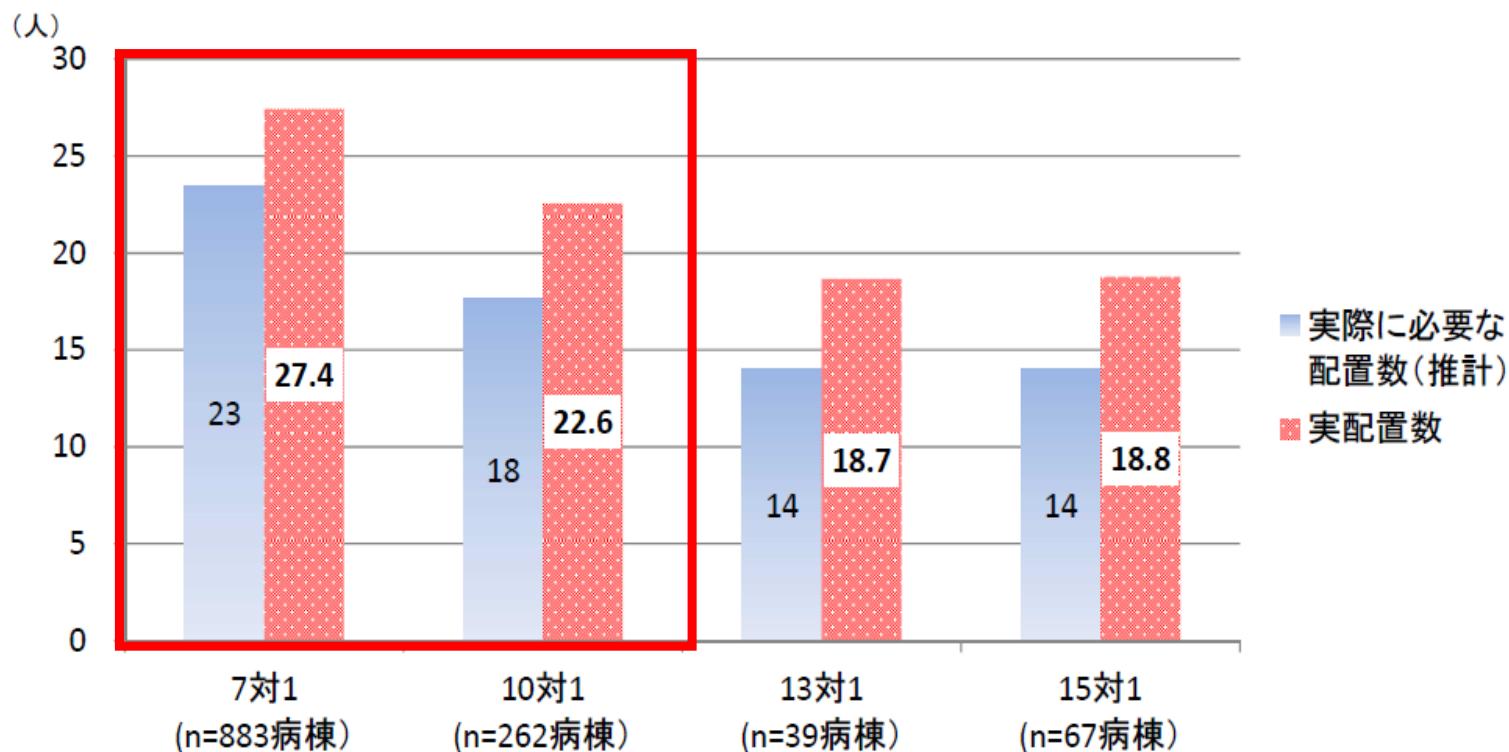
一般病棟（7対1・10対1）入院患者の疾患

○ 一般病棟（7対1・10対1）入院患者の疾患をみると、一般病棟（7対1）では、悪性腫瘍の患者が最も多く、一般病棟（10対1）では、肺炎と骨折・外傷の患者の割合が最も多い。



一般病棟入院基本料区分別 病棟の看護職員の配置数

○ いずれの届出区分でも必要な配置数(推計)よりも実際には多くの看護職員を配置している。



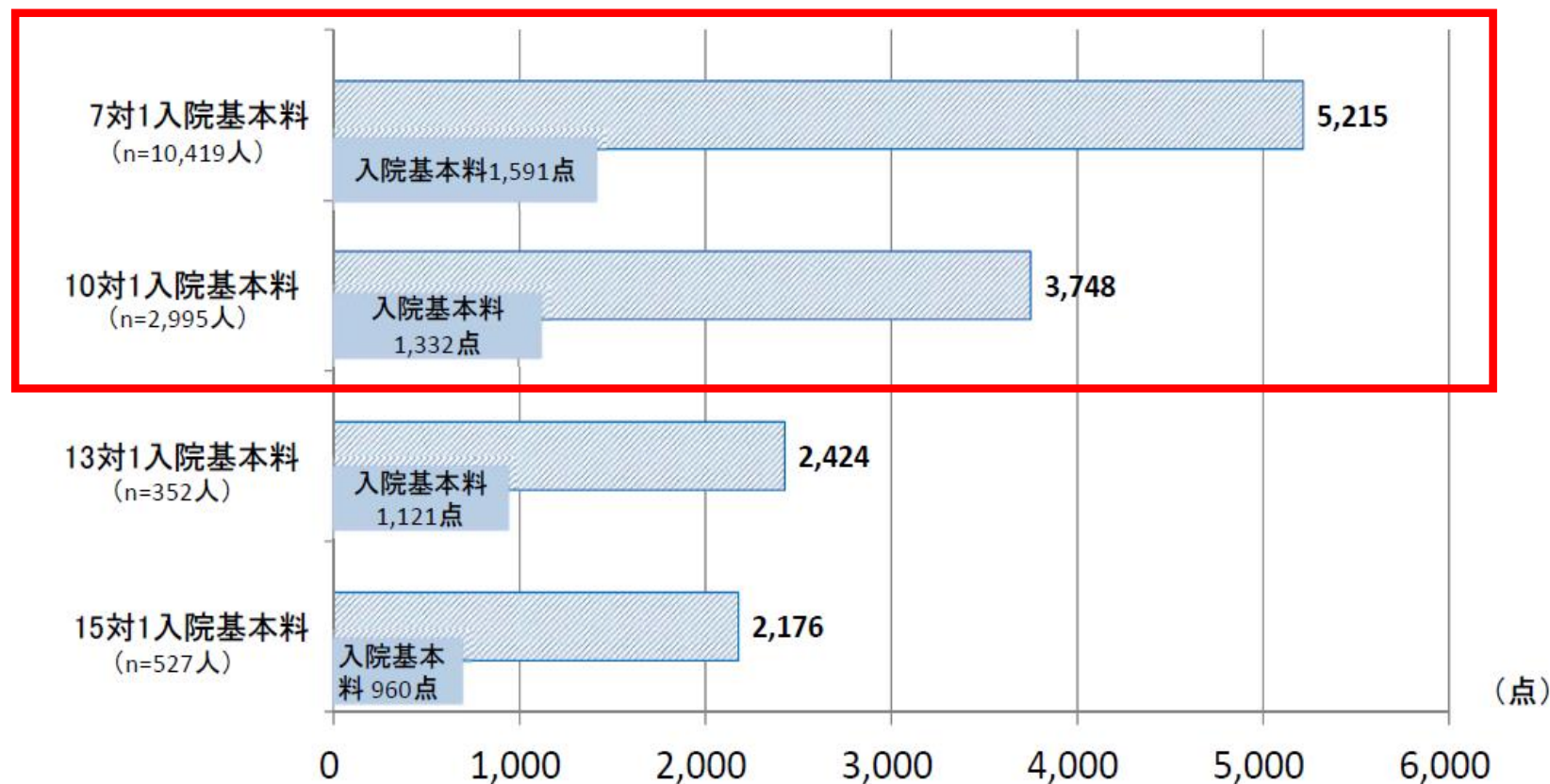
(参考) 必要配置数(基準値) 7対1…14人 10対1…11人 13対1…8人 15対1…7人
 病棟あたりの平均届出病床数(平成26年11月5日時点)に対し利用率を80%と設定して算出した1日に必要な配置数

※ 実配置数:病棟あたりの看護職員の平均配置数(平成26年11月5日時点)
 実際に必要な配置数(推計):病棟あたりの平均届出病床数(平成26年11月5日時点)に対し利用率を80%と設定し算出
 病床数を用い、看護職員の休日等の取得を考慮(年間総労働時間を1,800時間で設定)して試算し、
 かつ月平均夜勤時間の要件を考慮した必要な配置数

※ 月平均夜勤時間の要件や夜勤人数の設定により、必要数が変動することに留意

一般病棟入院基本料区分別 一日あたり平均レセプト請求点数

○ 一日あたり平均レセプト請求点数は7対1で最も高く、7対1、10対1で入院基本料以外の点数が多い。



※ 平成26年11月10日～12月26日の間に医療機関が任意に定めた調査対象月のレセプトより算出

7対1、10対1の
重症患者該当率を比較する

一般病棟（7対1）の施設基準による評価について

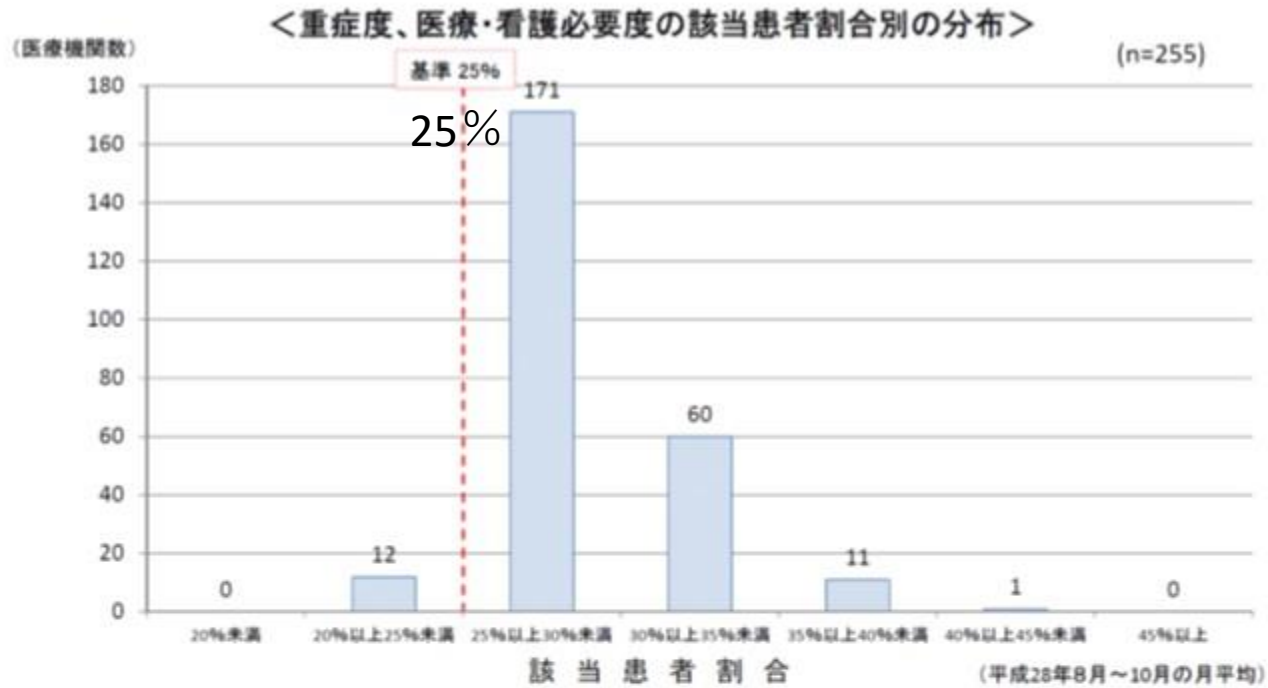
評価項目	評価期間 (①患者単位、②病棟単位)	基準値 (カットオフ値)
(1) 重症度、医療・看護必要度	①毎日 ②直近の1か月	2割5分以上 (200床未満は2割3分以上)
(2) 平均在院日数	①1入院あたり ②直近3か月	18日以内
(3) 在宅復帰率	①1入院あたり ②直近6か月間	8割以上

一般病棟（10対1）の加算による評価について

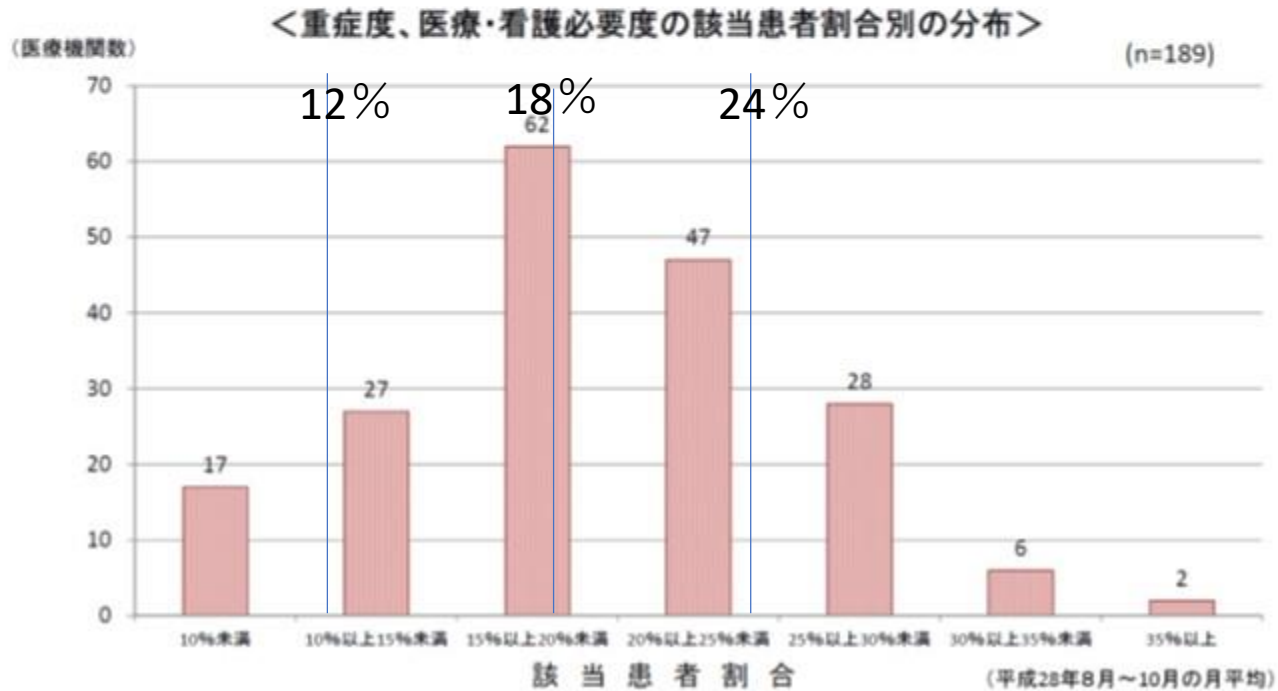
【加算の概要】

名称	点数(1日につき)	基準値
看護必要度加算1	55点	該当患者割合が2割4分以上
看護必要度加算2	45点	該当患者割合が1割8分以上
看護必要度加算3	25点	該当患者割合が1割2分以上

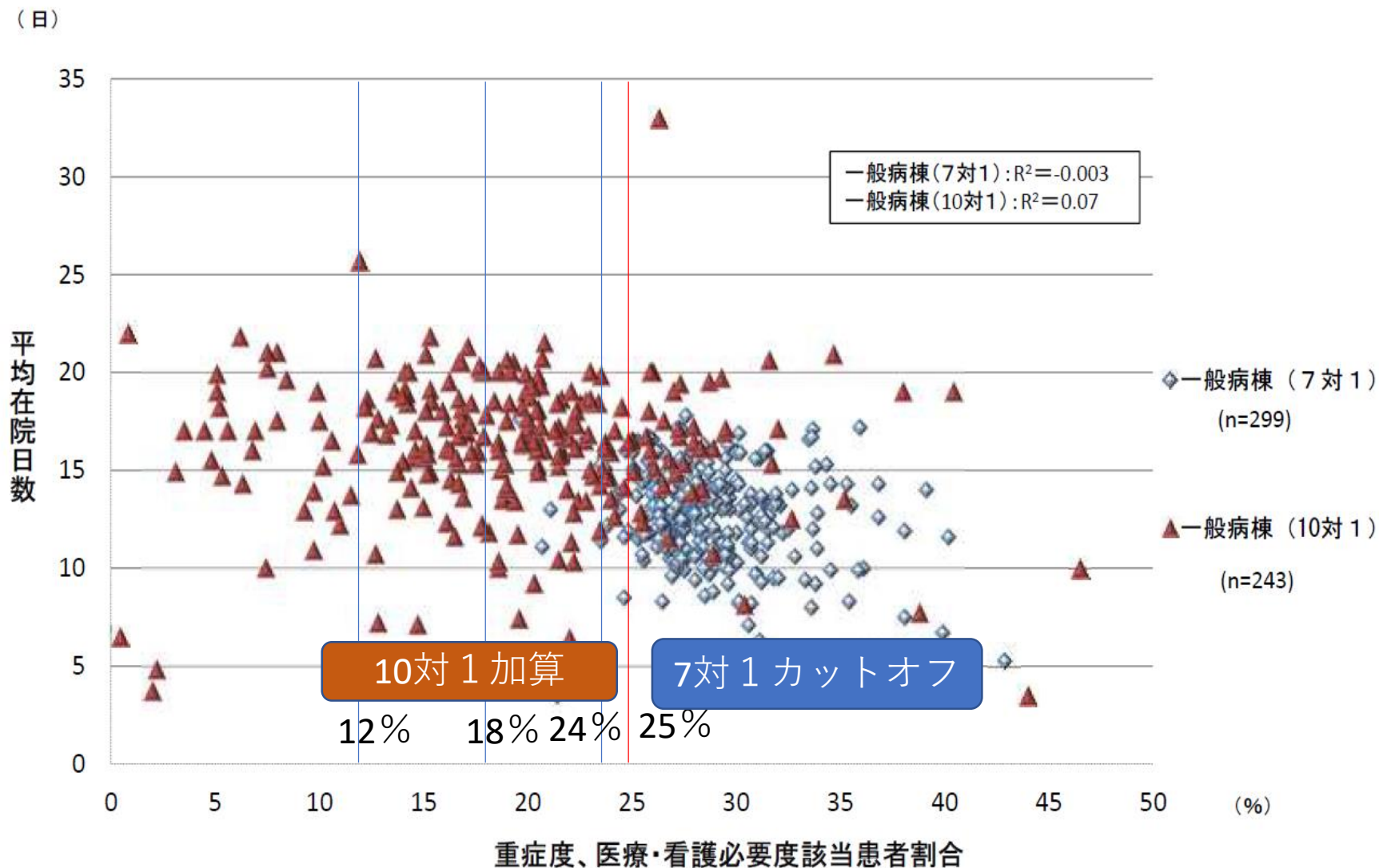
7対1



10対1



平均在院日数と重症度、医療・看護必要度該当患者割合の関係



7対1と10対1
の診療報酬点
数の差を考え
れば、病院と
しては7対1を
維持したいと
考えてしまう

7対1ではカットオフ
値である25%ギリギ
リの病院が圧倒的だ
が、10対1では正規分
布に近くなっている

段階的に評価
してよいので
はないか？

重症度、医療・看護必要度のDPC
データ（EFファイル）による
置き換えを行う

重症度、医療・看護必要度A・C項目と報酬区分の関連①

関連性が高いと考えられる項目の例(A項目)

重症度、医療・看護必要度項目		報酬区分	
A	1	①創傷の処置（褥瘡の処置を除く）	J000 創傷処置
		②褥瘡の処置	J001-4 重度褥瘡処置
A	2	呼吸ケア（喀痰吸引のみの場合を除く）	J024 酸素吸入
A	3	点滴ライン同時3本以上の管理	G004 点滴注射
			K920 輸血
A	4	心電図モニターの管理	D220 呼吸心拍監視
A	5	シリンジポンプの管理	G通則 精密持続点滴注射加算
			薬剤の算定（血液製剤）
A	6	輸血や血液製剤の管理	K920 輸血
			K920-2 輸血管理料

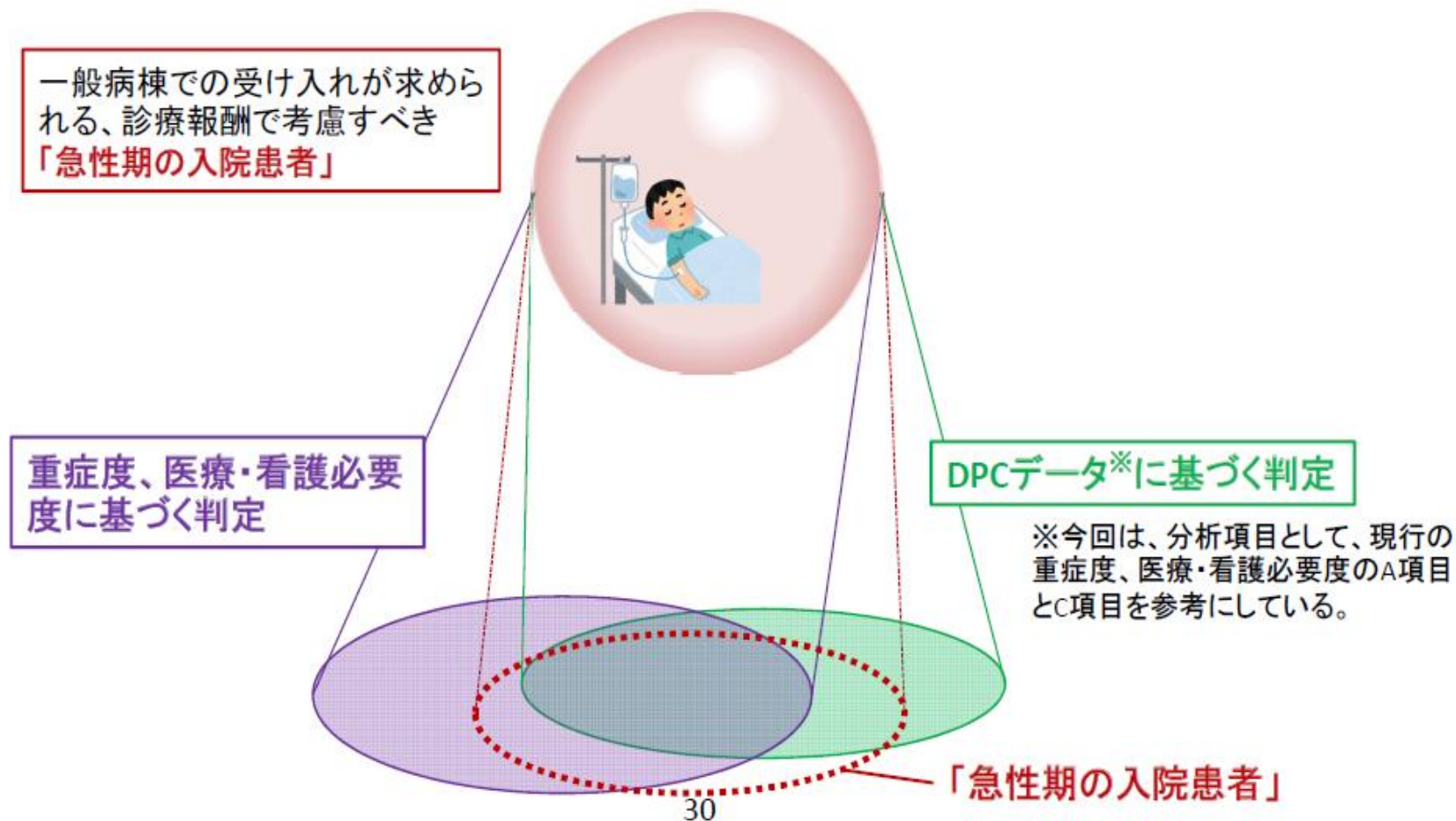
重症度、医療・看護必要度A・C項目と報酬区分の関連③

関連性が高いと考えられる項目の例(C項目)

重症度、医療・看護必要度項目		報酬区分
C	16 開頭手術	K164 頭蓋内血腫除去術
		K169 頭蓋内腫瘍摘出術
	17 開胸手術	K552 冠動脈、大動脈パ イ ス移植術
		K552-2 冠動脈、大動脈パ イ ス移植術
		K554 弁形成術
		K555 弁置換術
	18 開腹手術	K655 胃切除術
		K657 胃全摘術
		K695 肝切除術
		K702 膵体尾部腫瘍切除術
		K703 膵頭部腫瘍切除術
		K877 子宮全摘術
		K879 子宮悪性腫瘍手術
	19 骨の手術	K059 骨移植術
		K142 脊椎固定術、椎弓切除術、椎弓形成術

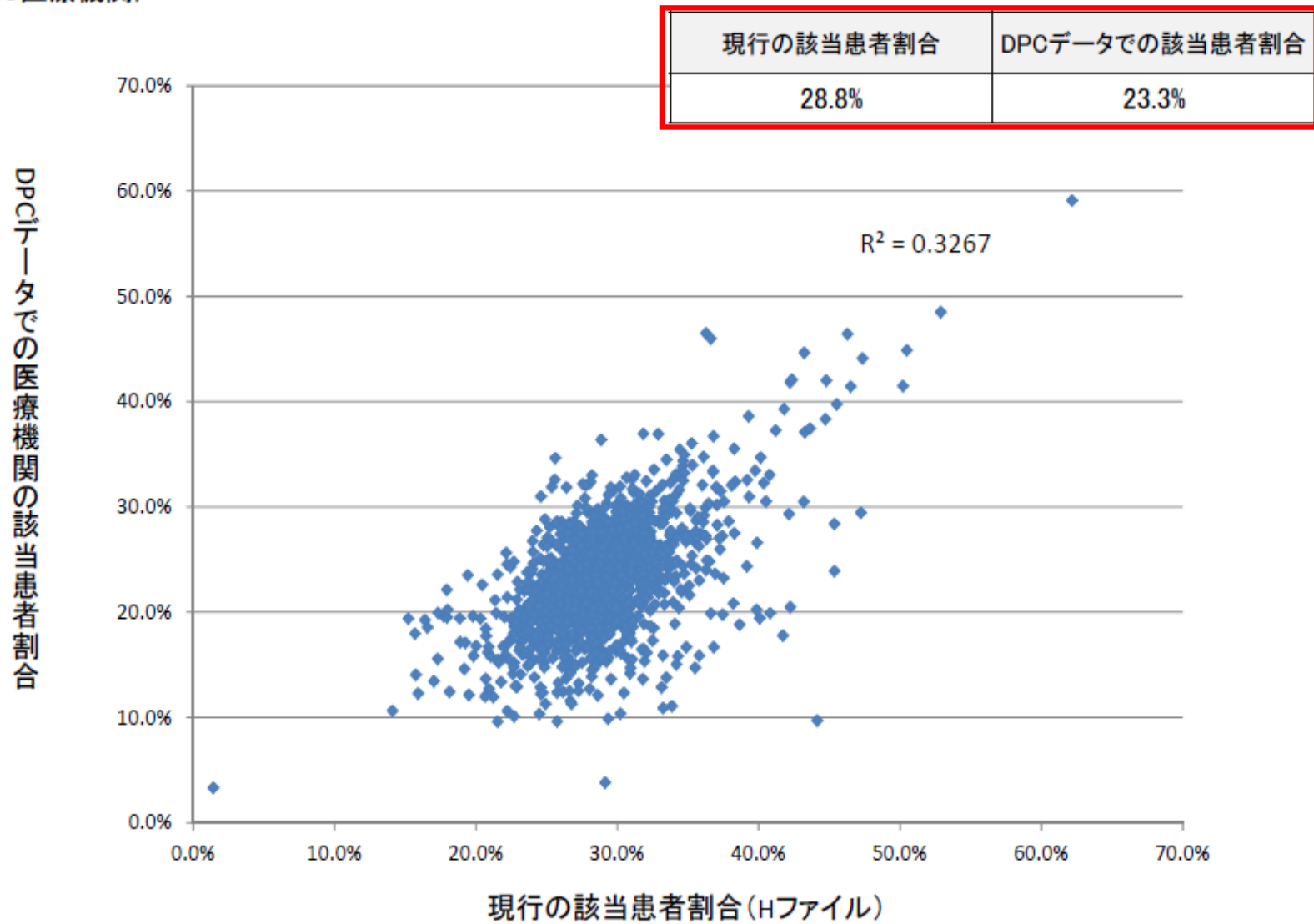
急性期の入院医療における医療・看護の必要性の高い重症な患者を把握する手法の分析に係る概念図

- 今回の分析の目的は、医療・看護の必要性が高い重症な患者であって、一般病棟での受け入れが求められる、診療報酬で考慮すべき「急性期の入院患者」を、把握する評価手法としての合理性等を確認し、手法の特性に応じた整理するもの。



追加分析結果⑤

(n=1,495医療機関)



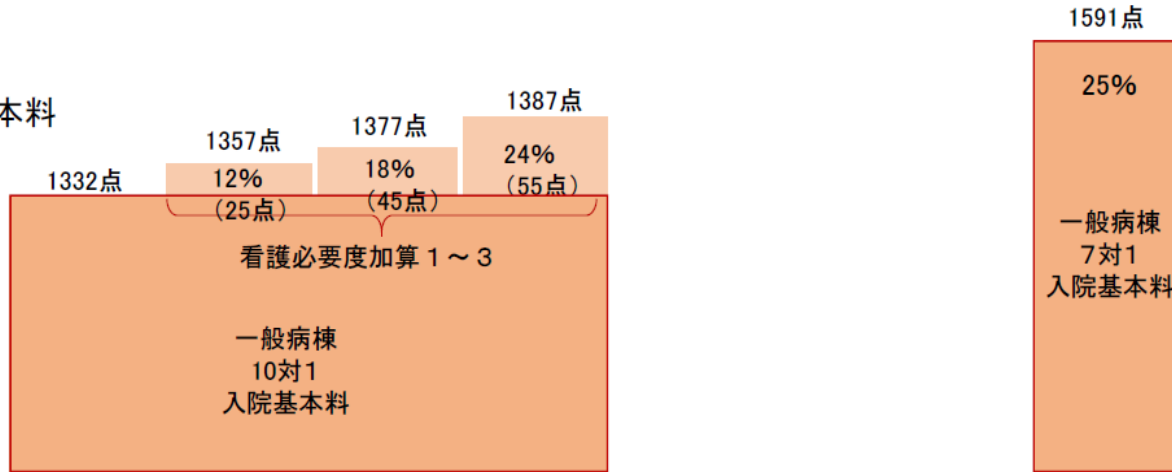
○看護配置などに基づく「基本部分」と、「診療実績に応じた段階的評価」を組み合わせるかどうか？
○医療機関の選択で従来方式の重症度医療看護必要度とDPCデータ（EF統合ファイル）に基づく重症患者割合計算を選択性としてはどうか？

中医協総会（2017年11月24日）

一般病棟入院基本料(7対1、10対1)の再編・統合の具体的なイメージ

【現行】

一般病棟入院基本料

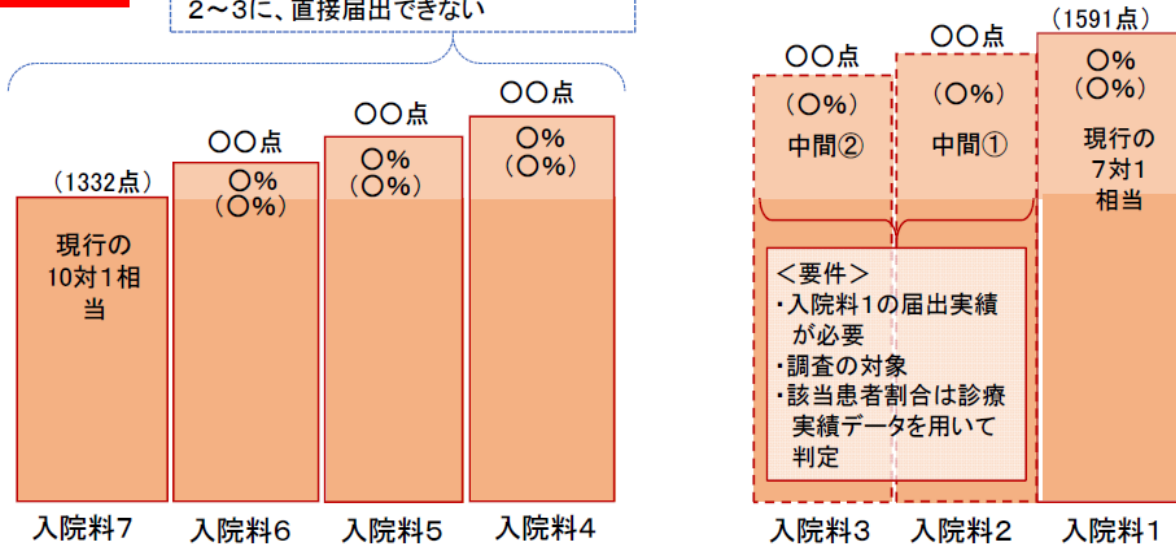


【平成30年度改定の見直し（案）】

急性期一般入院基本料

入院料1(7対1)の届出実績が必要であり、入院料4~7(10対1)から入院料2~3に、直接届出できない

現行の7対1についてニーズに応じた弾力的かつ円滑な対応を可能に



【実績部分】
重症度、医療・看護必要度の該当患者割合
(※括弧内は、診療実績データを用いた場合の基準値)

<要件>
・入院料1の届出実績が必要
・調査の対象
・該当患者割合は診療実績データを用いて判定

【基本部分】

現行の重症度、医療・
看護必要度での該当患
者割合を30%以上に引
き上げるべき！

25%を維持！

「30%以上」で公益
裁定とする！

重症度、医療・看護必要度の該当患者割合の比較②(パーセンタイル値との関係)

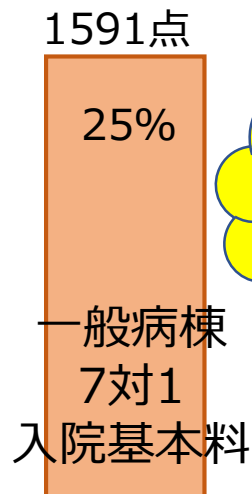
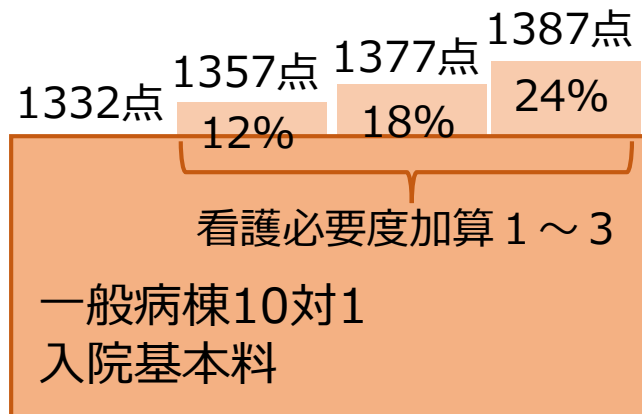
現行の定義による該当患者割合(従来の判定方法)(%)	パーセンタイル値(%tile)	見直し後の定義による該当患者割合	
		従来の判定方法 (%)	実績データによる判定方法 (%)
29.9	67.1	35.0	31.2
29.6	63.9	34.5	30.7
29.1	59.0	34.0	30.1
28.9	55.3	33.5	29.6
28.6	51.9	33.0	29.1
28.2	46.8	32.5	28.4
27.9	42.6	32.0	27.7
27.5	37.5	31.5	27.0
27.2	33.2	31.0	26.6
26.9	30.1	30.5	26.1
26.6	26.6	30.0	25.6
26.2	22.7	29.5	25.0
25.8	19.2	29.0	24.3
25.4	15.9	28.5	23.7
25.0	13.0	28.0	23.0
24.7	10.7	27.5	22.5
24.1	8.4	27.0	21.7
23.7	6.6	26.5	21.2
23.5	5.7	26.0	20.7
22.9	4.6	25.5	20.1
22.4	3.6	25.0	19.6

中医協答申
2017年2月7日



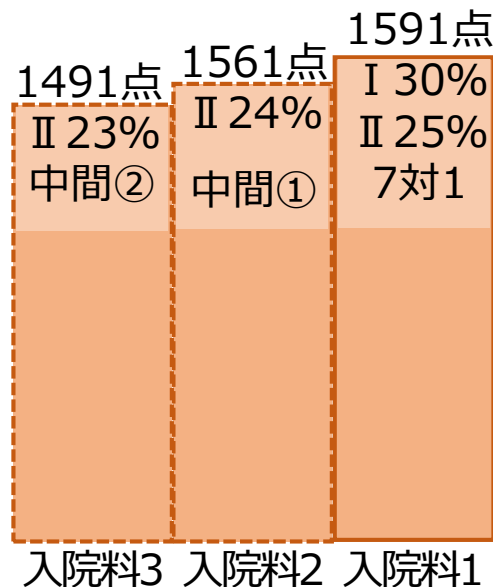
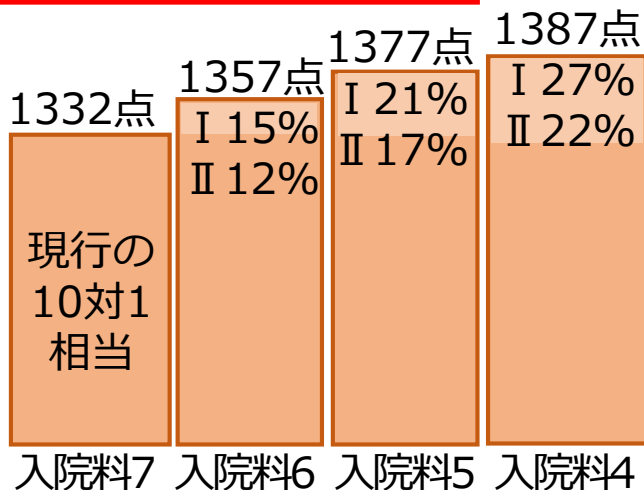
一般病棟入院基本料（7対1、10対1）の再編・統合の具体的なイメージ

【現行】一般病棟入院基本料



【平成30年度改定】

急性期一般入院基本料



I : 新必要度
II : EFファイル

実績部分

基本部分

ポイント②

回復期リハビリテーション



2017年10月25日 中医協

参考

平成28年度診療報酬改定(質の高いリハビリテーションの評価等)

回復期リハビリテーション病棟におけるアウトカムの評価

▶回復期リハビリテーション病棟において、アウトカムの評価を行い、一定の水準に達しない保険医療機関については、疾患別リハビリテーション料の評価を見直す。

平成28年度 改定前

患者1人1日あたり、疾患別リハビリテーションは9単位まで出来高算定



現行

リハビリテーションの効果に係る実績が一定の水準に達しない場合、疾患別リハビリテーションは6単位まで出来高算定(6単位を超えるリハビリテーションは入院料に包括(※))

※急性疾患の発症後60日以内のものを除く

回復期リハビリテーション病棟におけるリハビリテーション料の一部が包括される場合

回復期リハビリテーション病棟におけるリハビリテーションについて、

①提供実績を相当程度有し、②効果に係る相当程度の実績が認められない状態が、3か月ごとの集計・報告で2回連続した場合。

注)

- ①は過去6か月間に退棟した患者の数が10名以上で、入院患者に対して提供されたリハビリテーション単位数が1日平均6単位以上である状態をいう。
- ②は、実績指数(「各患者の在棟中のADLスコアの伸びの総和」を「各患者の(入棟から退棟までの日数)÷(疾患毎の回復期リハビリテーション病棟入院料の算定上限日数)の総和」で割ったもの)が27未満である場合をいう。
- ②におけるADLスコアの評価については、FIM(Functional Independence Measure)の運動項目(91点満点)を用いる。
- ②の算出においては、ADLが高いもの(FIM運動項目76点以上)、低いもの(FIM運動項目20点以下)、高齢者(80歳以上)、認知機能の障害が大きいもの(FIM認知項目24点以下)を入棟患者の3割を超えない範囲で、また高次脳機能障害の患者(入棟患者の4割以上を占める保険医療機関に限る)を全て計算対象から除外できる。

1. 回復期リハビリのアウトカム評価における質の高いリハビリ

◆ ペナルティーは早ければH29年4月から

回復期リハビリ病棟では、アウトカム評価を導入し、「一定の水準に達しない」医療機関は、1日6単位を超えるリハビリは入院料に包括するペナルティーが導入される。

具体的には、

- ◆ 過去6カ月間に回復期リハ入院料を算定する患者に提供した疾患別リハビリの1日平均単位数
- ◆ 同期間に回リハ病棟から退棟した患者に提供したリハのアウトカム(算出式は下記参照)

を3カ月ごとに評価。

結果が「6単位以上」かつ「27点未満」だと「実績が一定の水準」に達しないとみなされ、それが2回続くとペナルティーが科される。

なお、同期間に同入院料を算定した患者数が10人未満なら、「実績が一定の水準に達しない」とみなされることはない。

【回リハ病棟におけるアウトカムの計算式】

各患者の「FIM利得(運動)」の総和

各患者の「入院日数/回リハの上限日数」の総和

= **27未満**

○在棟中に一度も回復期リハビリテーション病棟入院料を算定しなかった患者と
在棟中に死亡した患者は除外

○入棟日において下記の患者は毎月の入棟患者数の30/100を超えない範囲で除外

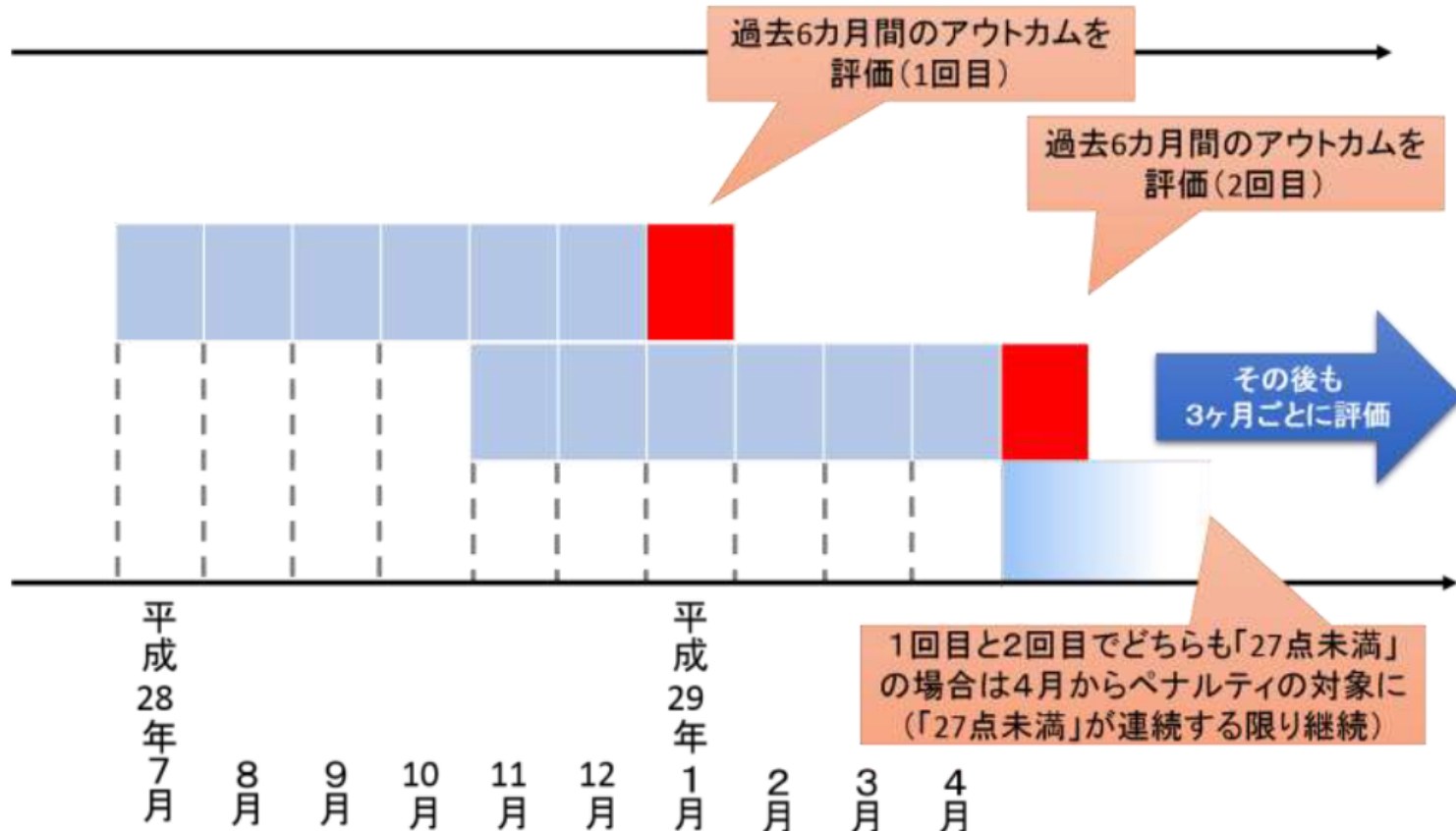
- ① FIM 運動項目得点が **20点以下**のもの
- ② FIM 運動項目得点が **76点以上**のもの
- ③ FIM 認知項目得点が **25点未満**のもの
- ④ 年齢が **80歳以上**のもの

○高次脳機能障害の患者が過去6カ月の入院患者の**40%を超える**場合、高次脳機能障害の患者をすべて除外

○在棟中にFIM得点(運動項目)が1週間で**10点以上低下**した患者は、低下する直前の時点で退棟したとみなす

27点未満が
連続すると
ペナルティー
の対象に!!

リハビリのアウトカム評価
(2回目までの)のスケジュール



最初の評価は、H28年7月から12月まで、6カ月分のデータに基づき、H29年1月に実施する。その後、H29年4月に2回目の評価を行い、どちらも一定の水準に達しない場合、H29年4月からペナルティが適用される。ペナルティの対象になっても、「脳血管疾患等の患者のうちで発症後60日以内のもの」は、例外的に1日9単位まで算定できる。入院料に包括される疾患別リハの単位数は、「リハビリテーション充実加算」などの算定に必要な単位としてカウントすることができない。

アウトカム評価の導入により、長々と入院させているのに効果が上がっていない病院への影響が大きい!!

回復期リハ病棟における実績指数と平均在院日数・在宅復帰率

○ 実績指数が高いほど、平均在院日数は短い傾向、在宅復帰率は横ばいかやや高い傾向。

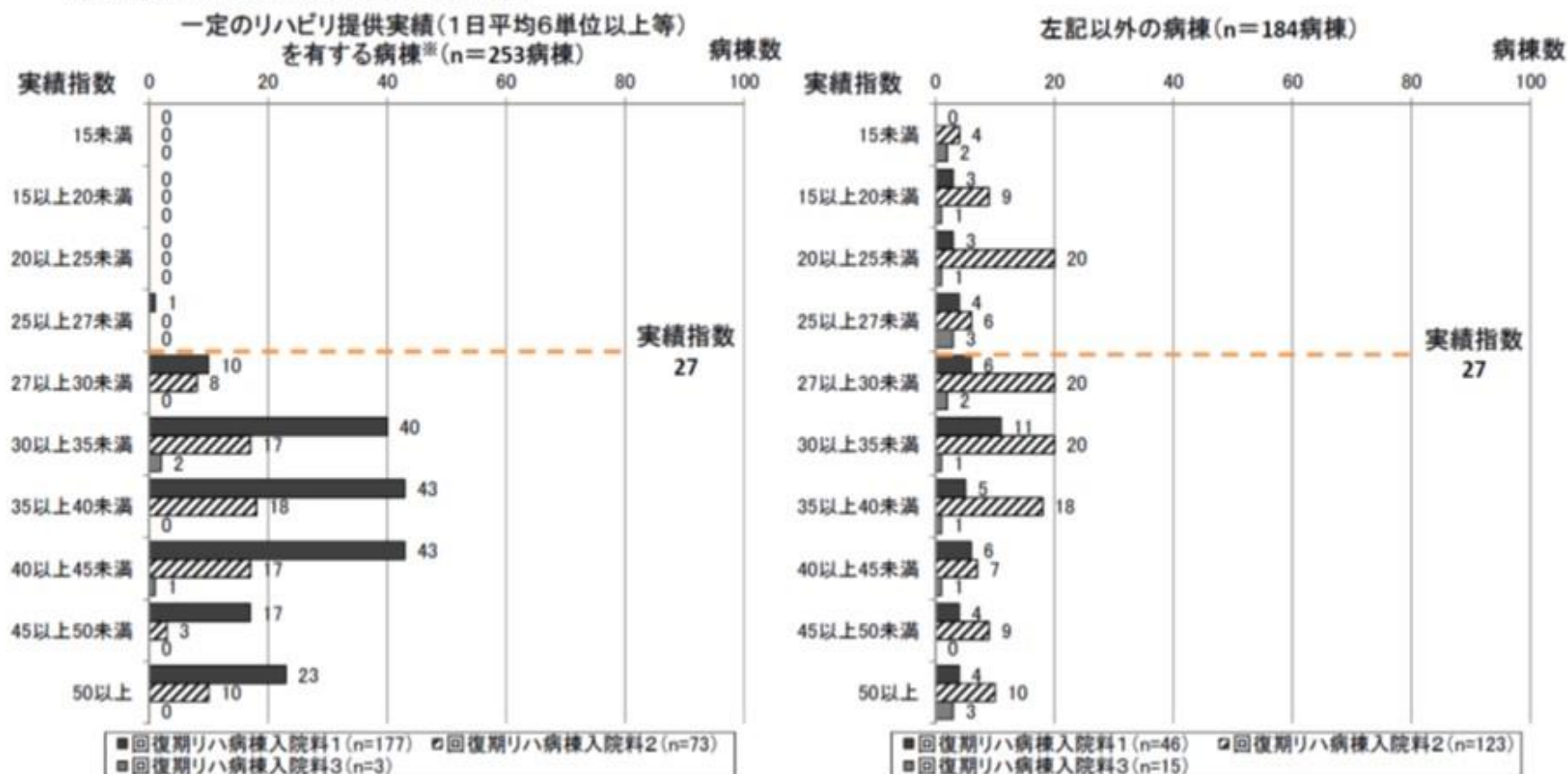


※ 回復期リハビリテーション病棟のうち、一定のリハビリ提供実績を有する病棟(過去6か月間に退棟した患者の数が10名以上で、入院患者に対して提供されたリハビリテーション単位数が1日平均6単位以上である病棟)について分析。実績指数27未満については、n=1とサンプルが少ないためグラフに示していない。

出典：診療報酬改定の結果検証に係る特別調査(平成29年度調査)速報値

実績指数別の分布②

○ 回復期リハビリテーション病棟で、一定のリハビリ提供実績(1日平均6単位以上等)を有する病棟※については、ほぼ全てが実績指数が27以上であった一方で、それ以外の病棟については、実績指数は幅広く分布していた。



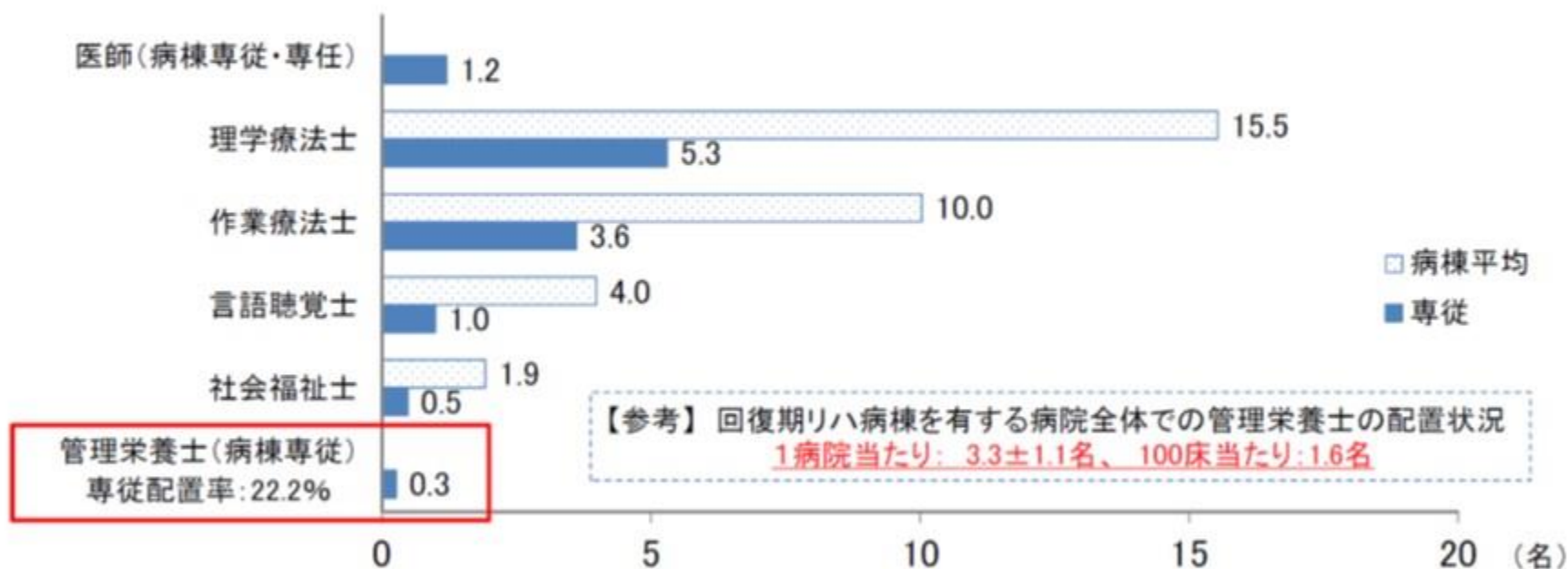
注: 実績指数については、平成29年1月から6月のデータ。

※ 一定のリハビリ提供実績を有する病棟とは、過去6か月間に退棟した患者の数が10名以上で、入院患者に対して提供されたリハビリテーション単位数が1日平均6単位以上である病棟。

出典: 診療報酬改定の結果検証に係る特別調査(平成29年度調査)速報値

回復期リハビリテーション病棟における職員配置の状況

- 回復期リハビリテーション病棟(調査対象:1,058病棟)の職員配置数をみると、管理栄養士の平均配置数は1病棟当たり0.3名であった。病院全体の配置数でみると、1病院当たり3.3名(100床当たり1.6名)であった。
- 回復期リハビリテーション病棟のうち、管理栄養士を専従で配置している病棟は22.2%であった。



値は平成28年9月1日時点の常勤換算数; 同時点での回復期リハ病棟1病棟当たりの平均病床数: 45.8±9.5床

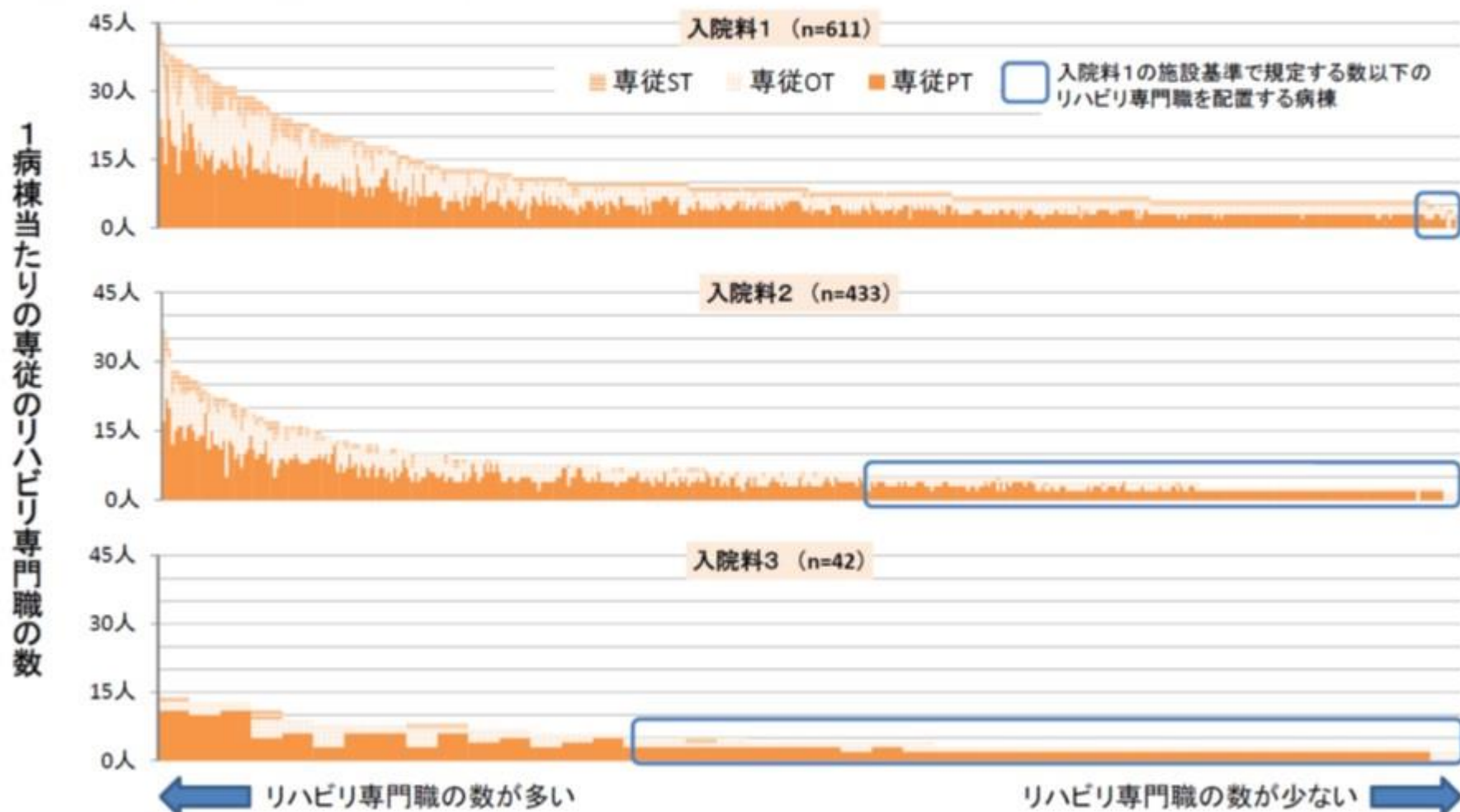
※ 理学療法士、作業療法士、言語聴覚士及び社会福祉士については、内数としての病棟専従者に加えて1病棟当たりの平均配置人数も記載

図 回復期リハ病棟における主な人員配置(看護師を除く)の状況

出典:「回復期リハビリテーション病棟の現状と課題に関する調査報告書(平成29年2月)」(一社)回復期リハビリテーション病棟協会

回復期リハビリテーション病棟における専従のリハビリ専門職の配置状況②


- 入院料2や3であっても、一定割合の病棟は、入院料1の施設基準で規定する数よりも多く、病棟専従のリハビリ専門職を配置していた。



出典:「回復期リハビリテーション病棟の現状と課題に関する調査報告書(平成29年2月)」(一社)回復期リハビリテーション病棟協会

日本慢性期医療協会のリハビリ改革

- (1) 急性期リハビリの充実
- (2) がんリハビリの充実
- (3) 出来高から完全包括制へ
- (4) 実施単位数表評価から
アウトカム評価へ
- (5) 知的リハビリの重視
- (6) 嚥下・排泄リハビリの優先
- (7) 高齢者リハビリの構築



武久洋三会長

ポイント③ 地域包括ケア病棟

病床機能区分の回復期の主流となる病棟

地域包括ケア病棟

- 地域包括ケア病棟の役割・機能
 - ①急性期病床からの患者受け入れ
 - 重症度・看護必要度
 - ②在宅等にいる患者の緊急時の受け入れ
 - 二次救急病院の指定や在宅療養支援病院の届け出
 - ③在宅への復帰支援
 - 在宅復帰率
- データ提出
 - 亜急性期病床の果たす機能を継続的に把握する必要性を踏まえ、提供されている医療内容に関するDPCデータの提出

急性期後・回復期の病床の充実と機能に応じた評価

地域包括ケアを支援する病棟の評価

➤ 急性期後の受入をはじめとする地域包括ケアシステムを支える病棟の充実が求められていることから新たな評価を新設する。

(新)	地域包括ケア病棟入院料(入院医療管理料)1	2,558点	(60日まで)
	地域包括ケア病棟入院料(入院医療管理料)2	2,058点	(60日まで)
	看護職員配置加算	150点	
	看護補助者配置加算	150点	
	救急・在宅等支援病床初期加算	150点	(14日まで)

[施設基準等]

- ① 疾患別リハビリテーション又はがん患者リハビリテーションを届け出ていること
- ② 入院医療管理料は病室単位の評価とし、届出は許可病床200床未満の医療機関で1病棟に限る。
- ③ 療養病床については、1病棟に限り届出することができる。
- ④ 許可病床200床未満の医療機関にあっては、入院基本料の届出がなく、地域包括ケア病棟入院料のみの届出であっても差し支えない。
- ⑤ 看護配置13対1以上、専従の理学療法士、作業療法士又は言語聴覚士1人以上、専任の在宅復帰支援担当者1人以上
- ⑥ 一般病棟用の重症度、医療・看護必要度A項目1点以上の患者が10%以上
- ⑦ 以下のいずれかを満たすこと ア) 在宅療養支援病院、イ) 在宅療養後方支援病院(新設・後述)として年3件以上の受入実績、ウ) 二次救急医療施設、エ) 救急告示病院
- ⑧ データ提出加算の届出を行っていること
- ⑨ リハビリテーションを提供する患者について、1日平均2単位以上提供していること。
- ⑩ 平成26年3月31日に10対1、13対1、15対1入院基本料を届け出ている病院は地域包括ケア病棟入院料を届け出ている期間中、7対1入院基本料を届け出ることとはできない。
- ⑪ 在宅復帰率7割以上 (地域包括ケア病棟入院料(入院医療管理料)1のみ)
- ⑫ 1人あたりの居室面積が6.4㎡以上である (地域包括ケア病棟入院料(入院医療管理料)1のみ)

看護職員配置加算:看護職員が最小必要人数に加えて50対1以上

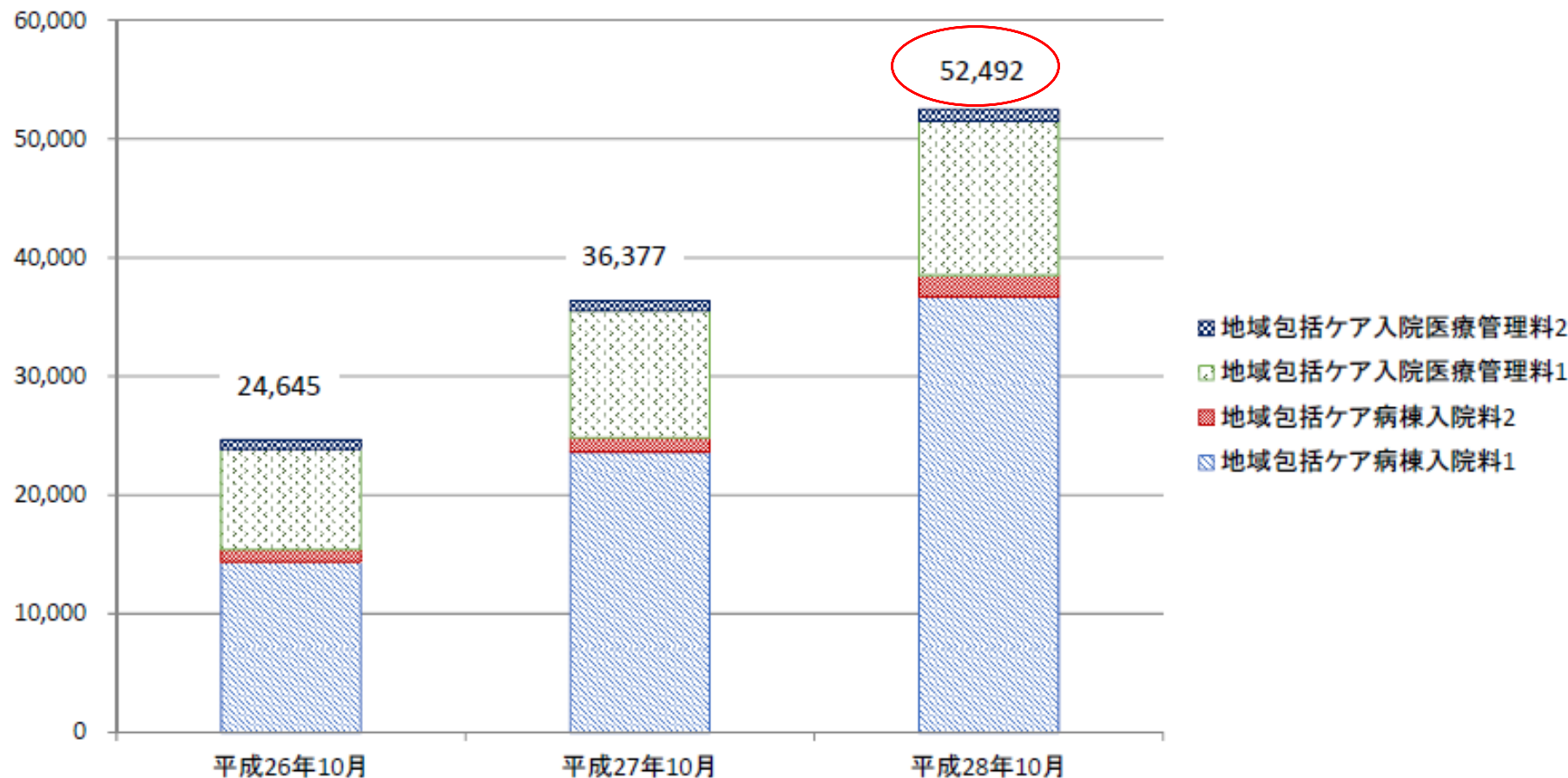
看護補助者配置加算:看護補助者が25対1以上(原則「みなし補助者」を認めないが、平成27年3月31日までは必要数の5割まで認められる。)

救急・在宅等支援病床初期加算:他の急性期病棟(自院・他院を問わず)、介護施設、自宅等から入院または転棟してきた患者について算定

地域包括ケア病棟入院料等の届出病床数の推移

○ 地域包括ケア病棟入院基本料等の届出病床数は増加傾向である。

(床)



地域包括ケア病棟・病室における患者の流れ

診調組 入-1
29.6.7

- 地域包括ケア病棟・病室入棟患者の入棟元をみると、自院の7対1、10対1病床からの患者が最も多い。
- 地域包括ケア病棟・病室入棟患者の退棟先をみると、自宅への退棟が約6割で、そのうち在宅医療の提供のない患者が大部分を占める。

【入棟元】 (n=1,395)

自宅	26.7%	
自院	自院の7対1、10対1病床	49.4%
	自院の地域包括ケア・回りハ病床	0.4%
	自院の療養病床	0.0%
他院	他院の7対1、10対1病床	13.5%
	他院の地域包括ケア・回りハ病床	0.1%
	他院の療養病床	0.4%
介護療養型医療施設	0.1%	
介護老人保健施設	1.2%	
介護老人福祉施設（特養）	1.2%	
居住系介護施設	2.9%	
障害者支援施設	0.0%	
その他	1.9%	
不明	2.2%	

地域包括ケア病棟・病室

【退棟先】 (n=438)

自宅等	自宅	在宅医療の提供あり	7.3%
		在宅医療の提供なし	55.0%
自院	介護老人福祉施設（特養）		4.1%
	居住系介護施設（グループホーム等）		4.8%
	障害者支援施設		0.0%
	一般病床		1.4%
	地域包括ケア病床・回復期リハ病床		0.9%
他院	療養病床	在宅復帰機能強化加算あり	0.9%
		在宅復帰機能強化加算なし	1.4%
	その他の病床		0.2%
他院	一般病床		2.7%
	地域包括ケア病床・回復期リハ病床		0.2%
	療養病床	在宅復帰機能強化加算あり	0.0%
		在宅復帰機能強化加算なし	0.5%
有床診療所	その他の病床		0.5%
		在宅復帰機能強化加算あり	0.0%
		在宅復帰機能強化加算なし	0.2%
介護施設	介護療養型医療施設		0.5%
	介護老人保健施設	在宅強化型	1.4%
		在宅復帰・在宅療養支援機能加算あり	0.5%
		上記以外	3.2%
死亡退院			3.2%
その他			0.0%
不明			11.2%

地域包括ケア病棟は創設当初の3つの機能を育てて行くことが大事だ

自宅からの患者については負荷がかかることが確認できた。何らかの評価を検討してもいいのではないか

2017年8月24日 入院医療分科会

地域包括ケア病棟入院料・入院医療管理料に係る論点(案)

【論点(案)】

- 自宅等から受け入れた患者と、それ以外からの受け入れた患者とで、提供する医療内容等が異なっていることから、「救急・在宅等支援病床初期加算」について、急性期後の入院患者と、在宅からの入院患者とで、診療実績等を踏まえつつ、評価を区別してはどうか。
- 地域包括ケア病棟入院料・治療管理料の届出要件において、在宅医療や救急医療の提供等が求められているが、地域包括ケアシステムの構築を推進する観点から、訪問系サービスの提供についても、要件の選択肢の一つとすることを検討してはどうか。
- 在宅医療、介護サービス等の地域で求められる多様な役割・機能を有する地域包括ケア病棟を持つ医療機関については、地域包括ケアシステムの構築により貢献できるよう、それらのサービスに係る実績等も加味した評価を検討してはどうか。

ポイント④ 療養病床の一本化



2017年11月17日 中医協総会

医療区分の項目見直し

療養病棟入院基本料について(平成28年4月以降)

療養病棟入院基本料 1

【施設基準】

①看護配置:20:1以上 ②医療区分2・3の患者が8割以上

	医療区分 3	医療区分 2	医療区分 1
ADL 区分3	1,810点	1,412点	967点
ADL 区分2	1,755点	1,384点	919点
ADL 区分1	1,468点	1,230点	814点

療養病棟入院基本料 2

【施設基準】

①看護配置25:1以上 ②医療区分2・3の患者が5割以上

	医療区分 3	医療区分 2	医療区分 1
ADL 区分3	1,745点	1,347点	902点
ADL 区分2	1,691点	1,320点	854点
ADL 区分1	1,403点	1,165点	750点

医療区分

医療区分3	<p>【疾患・状態】</p> <ul style="list-style-type: none"> ・スモン ・医師及び看護師により、常時監視・管理を実施している状態 <p>【医療処置】</p> <ul style="list-style-type: none"> ・24時間持続点滴 ・中心静脈栄養 ・人工呼吸器使用 ・ドレーン法 ・胸腹腔洗浄 ・発熱を伴う場合の気管切開、気管内挿管 ・感染隔離室における管理 ・酸素療法(常時流量3L/分以上を必要とする状態等)
医療区分2	<p>【疾患・状態】</p> <ul style="list-style-type: none"> ・筋ジストロフィー ・多発性硬化症 ・筋萎縮性側索硬化症 ・パーキンソン病関連疾患 ・その他の難病(スモンを除く) ・脊髄損傷(頸髄損傷) ・慢性閉塞性肺疾患(COPD) ・疼痛コントロールが必要な悪性腫瘍 ・肺炎 ・尿路感染症 ・リハビリテーションが必要な疾患が発症してから30日以内 ・脱水かつ発熱を伴う状態 ・体内出血 ・頻回の嘔吐かつ発熱を伴う状態 ・褥瘡 ・末梢循環障害による下肢末端開放創 ・せん妄 ・うつ状態 ・暴行が毎日みられる状態(原因・治療方針を医師を含め検討) <p>【医療処置】</p> <ul style="list-style-type: none"> ・透析 ・発熱又は嘔吐を伴う場合の経腸栄養 ・喀痰吸引(1日8回以上) ・気管切開・気管内挿管のケア ・頻回の血糖検査 ・創傷(皮膚潰瘍) ・手術創 ・創傷処置 ・酸素療法(医療区分3に該当するもの以外のもの)
医療区分1	医療区分2・3に該当しない者

ADL区分

ADL区分3: 23点以上
ADL区分2: 11点以上～23点未満
ADL区分1: 11点未満

当日を含む過去3日間の全勤務帯における患者に対する支援のレベルについて、下記の4項目に0～6の範囲で最も近いものを記入し合計する。

新入院(転棟)の場合は、入院(転棟)後の状態について評価する。

- (0. 自立、1. 準備のみ、2. 観察、3. 部分的援助、
4. 広範な援助、5. 最大の援助、6. 全面依存)

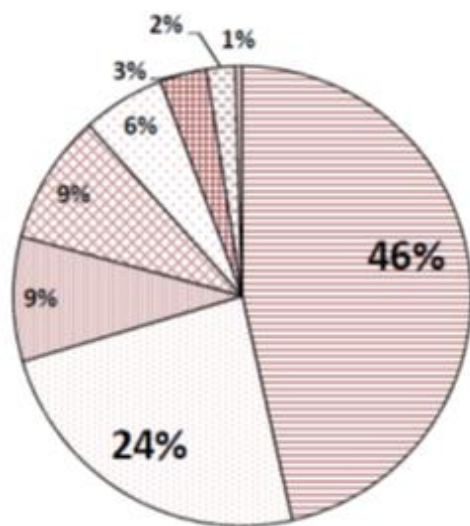
項目	支援のレベル
a ベッド上の可動性	0～6
b 移乗	0～6
c 食事	0～6
d トイレの使用	0～6
(合計点)	0～24

医療区分の該当項目数が1項目の場合の内訳

- 医療区分3のうち、該当項目数が1項目のものの項目の内訳をみると、「中心静脈栄養」が約46%、「常時監視・管理」が約24%で、合わせると約7割である。
- 医療区分2のうち、該当項目数が1項目のものの項目の内訳をみると、「1日8回以上の喀痰吸引」が約3割だが、それ以外はばらばらしている。

医療区分3

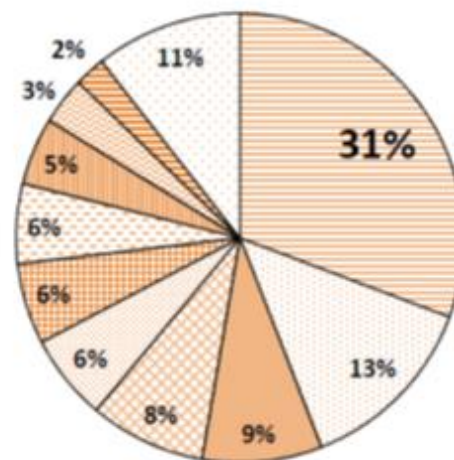
(n=753)



- 中心静脈栄養
- 医師及び看護師による常時監視・管理
- 感染隔離室における管理
- 酸素療法 (3L/分以上)
- 24時間持続点滴
- 人工呼吸器の使用
- 気管切開・気管内挿管 (発熱あり)
- その他

医療区分2

(n=1028)



- 1日8回以上の喀痰吸引
- パーキンソン病関連疾患
- 鬱状態
- 頻回の血糖測定
- 酸素療法 (医療区分3以外)
- その他の難病
- 褥瘡
- 慢性閉塞性肺疾患 (COPD)
- 創傷 (皮膚潰瘍・手術創・創傷処置)
- 肺炎
- その他

※ 医療区分2は調査票で一部とれていない項目があることに留意が必要

療養2の療養1への一本化

療養病棟入院基本料の概要

	療養病棟入院基本料 1（療養1）	療養病棟入院基本料 2（療養2）
入院料	医療区分1 814点～967点 医療区分2 1,230～1,412点 医療区分3 1,468～1,810点	医療区分1 750点～902点 医療区分2 1,165点～1,347点 医療区分3 1,403点～1,745点
看護職員※	20 : 1 (医療法で4 : 1相当)	25 : 1
看護補助者※	20 : 1 (医療法で4 : 1相当)	25 : 1
その他	・医療区分2と3の患者の合計が8割以上 ・褥瘡患者の発生割合等を継続的に評価	・医療区分2と3の患者の合計が5割以上 ・褥瘡患者の発生割合等を継続的に評価

※ 療養病床については、医療法施行規則に基づき、看護職員及び看護補助者の人員配置は、本則上4:1(診療報酬基準でいう20:1に相当)以上とされているが、同施行規則(附則)に基づき、経過措置として、平成30年3月31日までの間は、6:1(診療報酬基準でいう30:1に相当)以上とされている。

※ 医療法施行規則に基づく人員配置の標準は、他の病棟や外来を合わせ、病院全体で満たす必要がある。

療養1と2の医療区分要件

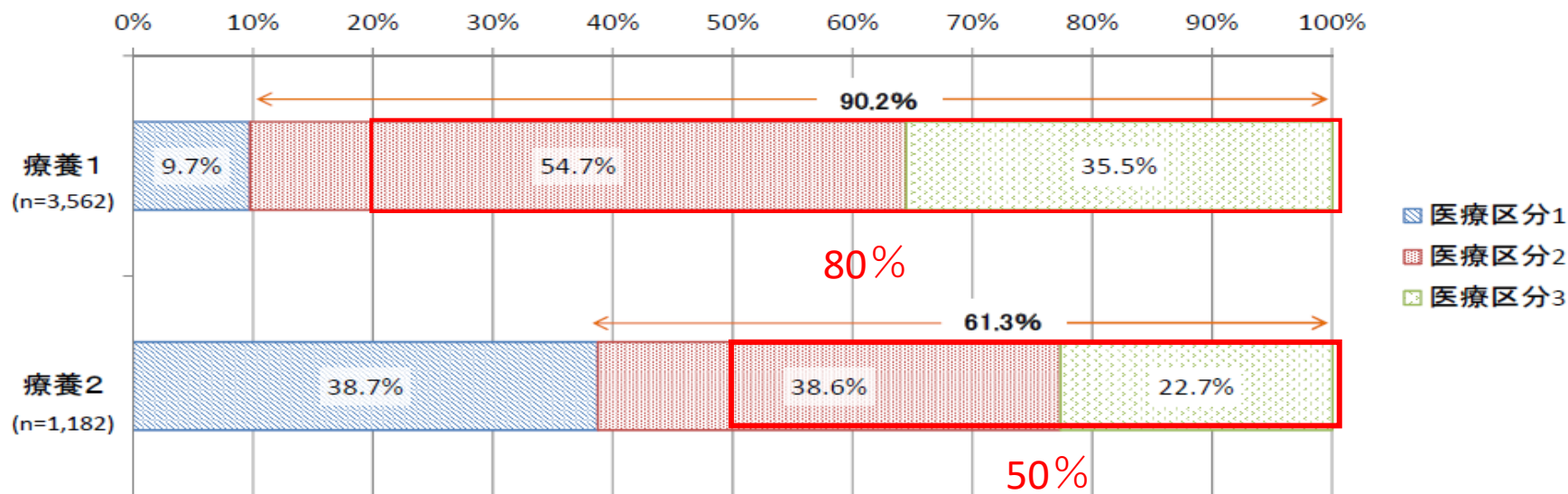
参考

療養病棟入院患者の医療区分

診調組 入-1
29.6.7

- 入院患者の医療区分をみると、区分2・3の患者は、療養1(20対1)では全体のおよそ9割を占め、療養2(25対1)では、全体のおよそ6割を占めた。

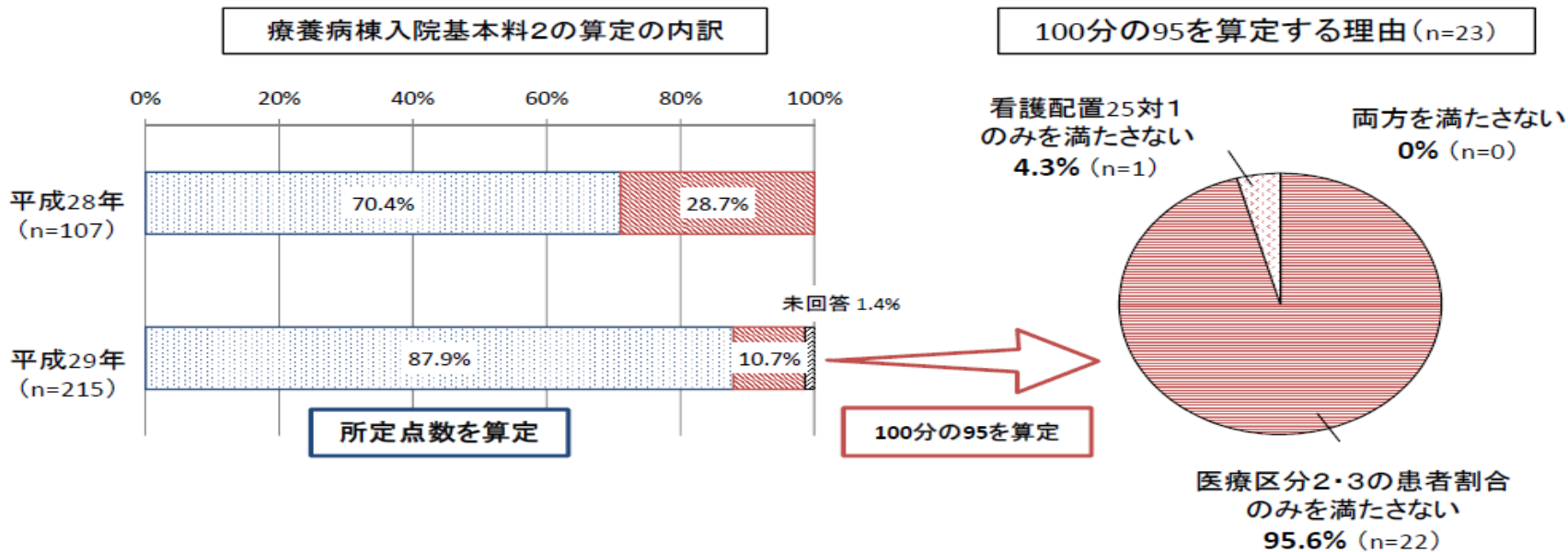
療養病棟入院患者の医療区分の割合



療養2の1割がその基準を満たしていない～経過措置は？～

療養病棟入院基本料2の算定の内訳

- 療養病棟入院基本料2の届出病棟のうち、所定点数の100分の95を算定する病棟は、平成29年度調査では回答病棟全体の約10%であり、平成28年度調査より割合が減少した。
- 100分の95を算定する理由の内訳をみると、1病棟を除き、「医療区分2・3該当患者割合のみを満たさないため」であった。



療養病棟入院基本料の再編・統合のイメージ

【現行】

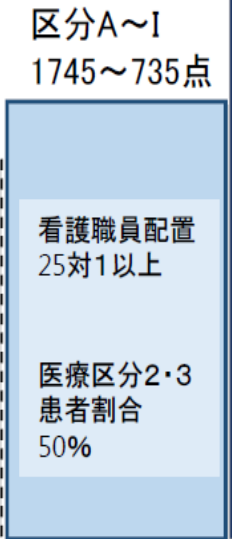
【平成30年度改定の見直し（案）】

【実績部分】

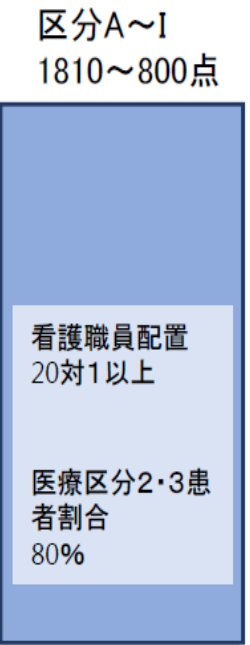
・医療区分2・3該当患者割合

経過措置
療養2の95/100
を算定

(25対1を満たさない)
又は
(医療区分2・3患者割合50%を満たさない)



療養2



療養1

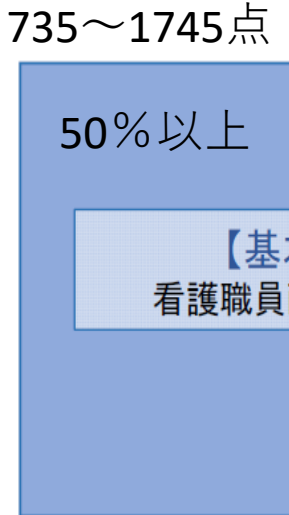
再編

経過措置2
〇〇入院料の▲
/100を算定

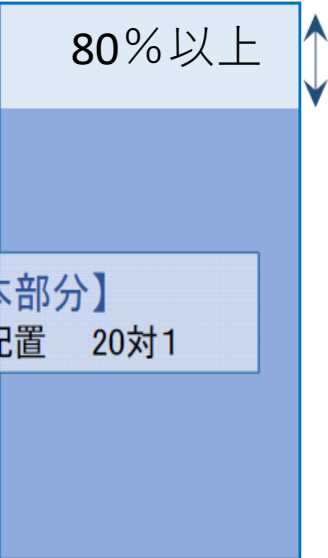
経過措置1
〇〇入院料の●
/100を算定

看護職員配置
30対1以上
(25対1を満たさない)

看護職員配置
25対1以上
(20対1を満たさない)
又は
(医療区分2・3患者割合〇%を満たさない)



療養病棟入院料2



療養病棟入院料1

【基本部分】
看護職員配置 20対1

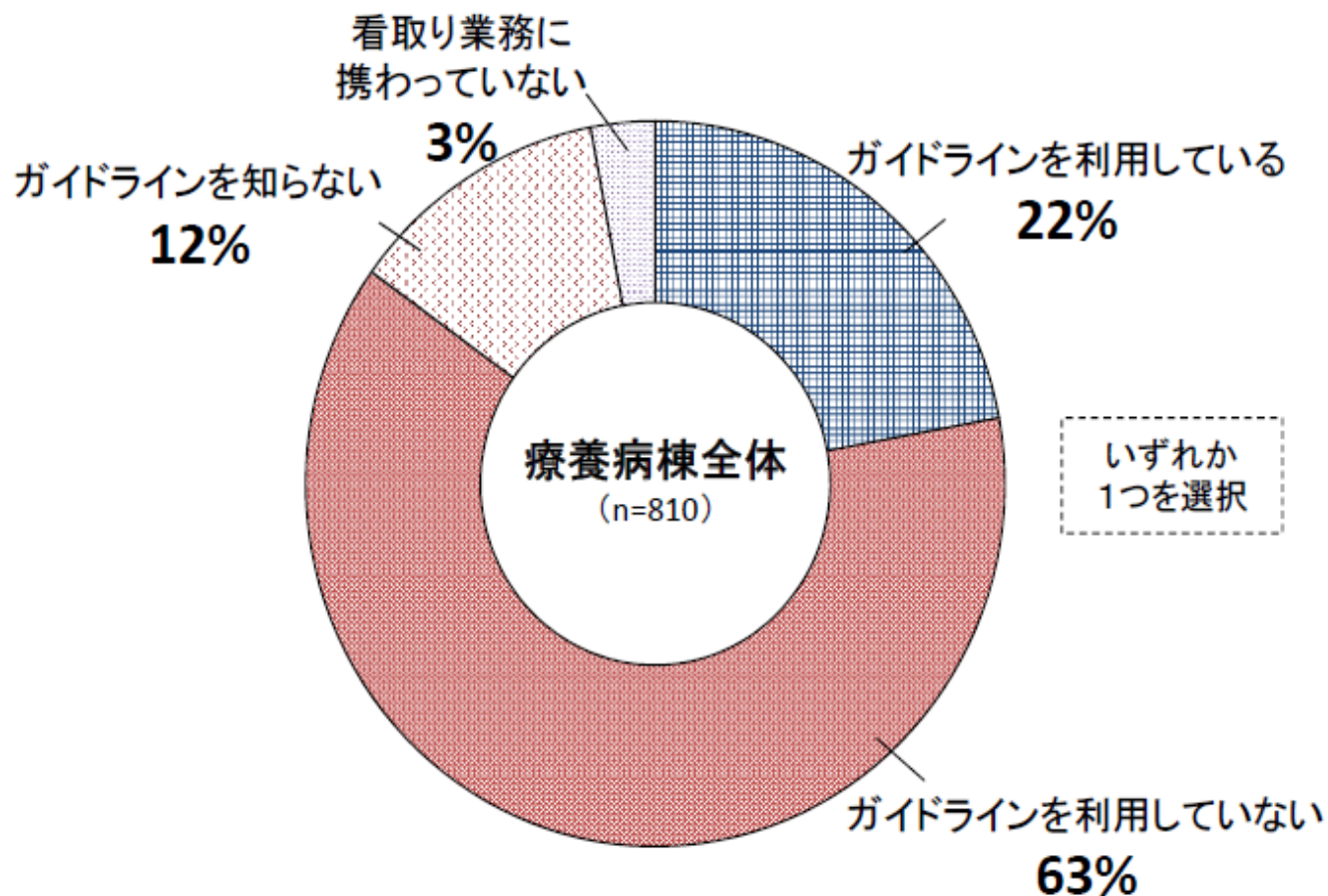
療養病棟入院基本料

療養病棟入院基本料

人生の最終段階における医療の決定プロセスに関する ガイドラインの利用状況（療養病棟）

診調組 入-1
29.10.5

- 「人生の最終段階における医療の決定プロセスに関するガイドライン」を利用している病棟は、約2割であった。
- 「ガイドラインを知らない」とした病棟が約1割である一方、「利用していない」と回答した病棟は約6割を占めた。



人生の最終段階における医療およびケアについては、医師等の医療従事者から適切な情報の提供と説明がなされ、それに基づいて患者が医療従事者と話し合いを行い、患者本人による決定を基本として進めることが最も重要な原則



患者の意思が
確認できる

患者と医療従事者とが十分に話し合い、
患者が意思決定を行う

人生の最終段階における
医療とケアの方針決定

十分な
情報の
提供

家族が患者の
意思を推定できる



患者の推定意思を尊重し、
患者にとって最善の治療方針をとる

患者の意思が
確認できない

・家族が患者の
意思を推定できない
・家族がいない

患者にとって最善の治療方針を、
医療・ケアチームで慎重に判断
(※家族がいる場合は十分に話し合う)



・病態などにより
医療内容の決定が困難
・家族の中で意見が
まとまらないなどの場合

→複数の専門家で構成する
委員会を設置し、
治療方針の検討や助言



アドバンスト・ケア・プランニング

「人生の最終段階における医療の普及・啓発の在り方に関する検討会」
(座長、武蔵野大学法学部教授樋口範雄氏) 2017年度厚生労働省

医療と介護の連携に係るこれまでの議論の整理

関係者間の連携	看取り	訪問看護・リハビリ
<ul style="list-style-type: none">●退院時共同指導の弾力化●退院患者の利用する訪問看護ステーションや介護施設への情報提供●在宅患者について緊急時等カンファレンスの開催の弾力化●介護保険施設や認知症対応型共同生活介護等において、関係者会議等の結果をふまえた口腔機能評価に基づく口腔管理を評価●<u>入院中からの介護支援専門員への情報提供</u>●<u>かかりつけ医と老健施設との連携</u>	<ul style="list-style-type: none">●診療報酬上に、ガイドラインを参考にした看取り・ターミナルケアを位置づけ●療養病棟等における在宅患者の受入に係る加算について、ガイドラインの取組を踏まえた算定要件に見直し●在総管等の算定要件に、介護支援専門員と情報提供を要件化●患者の意向に沿って病院で看取った場合を評価●<u>介護施設での看取りにおける介護施設と医療機関や訪問看護ステーションとの協働の推進</u>	<ul style="list-style-type: none">(訪問看護)●訪問看護ステーションと喀痰吸引等の業務を行う介護職員等との連携(リハビリ)●維持期のリハビリを医療保険から介護保険に移行●医療保険と介護保険の両方のリハビリを提供する場合の施設基準を緩和●リハビリの実施に係る計画書の様式を共通化

⑤在宅復歸率

在宅復帰率要件の変遷

【在宅復帰率要件】

医療機関における、在宅復帰に向けた取り組みや連携を評価

在宅復帰率
在宅復帰・病床機能連携率

【平成26年度診療報酬改定】

- 7対1入院基本料において、自宅や在宅復帰機能を持つ病棟、介護施設へ退院した患者の割合について、「75%以上」の施設基準を新設。

[計算式]

直近6月間に「自宅、回復期リハビリテーション病棟入院料、地域包括ケア病棟入院料(入院医療管理料)、療養病棟(在宅復帰機能強化加算(後述)の届出病棟に限る)、居住系介護施設等、介護老人保健施設(いわゆる在宅強化型老健施設、在宅復帰・在宅療養支援機能加算の届出施設に限る)」に退院した患者(転棟患者を除く)

直近6月間に7対1入院基本料を算定する病棟から退院した患者(死亡退院・転棟患者・再入院患者を除く)

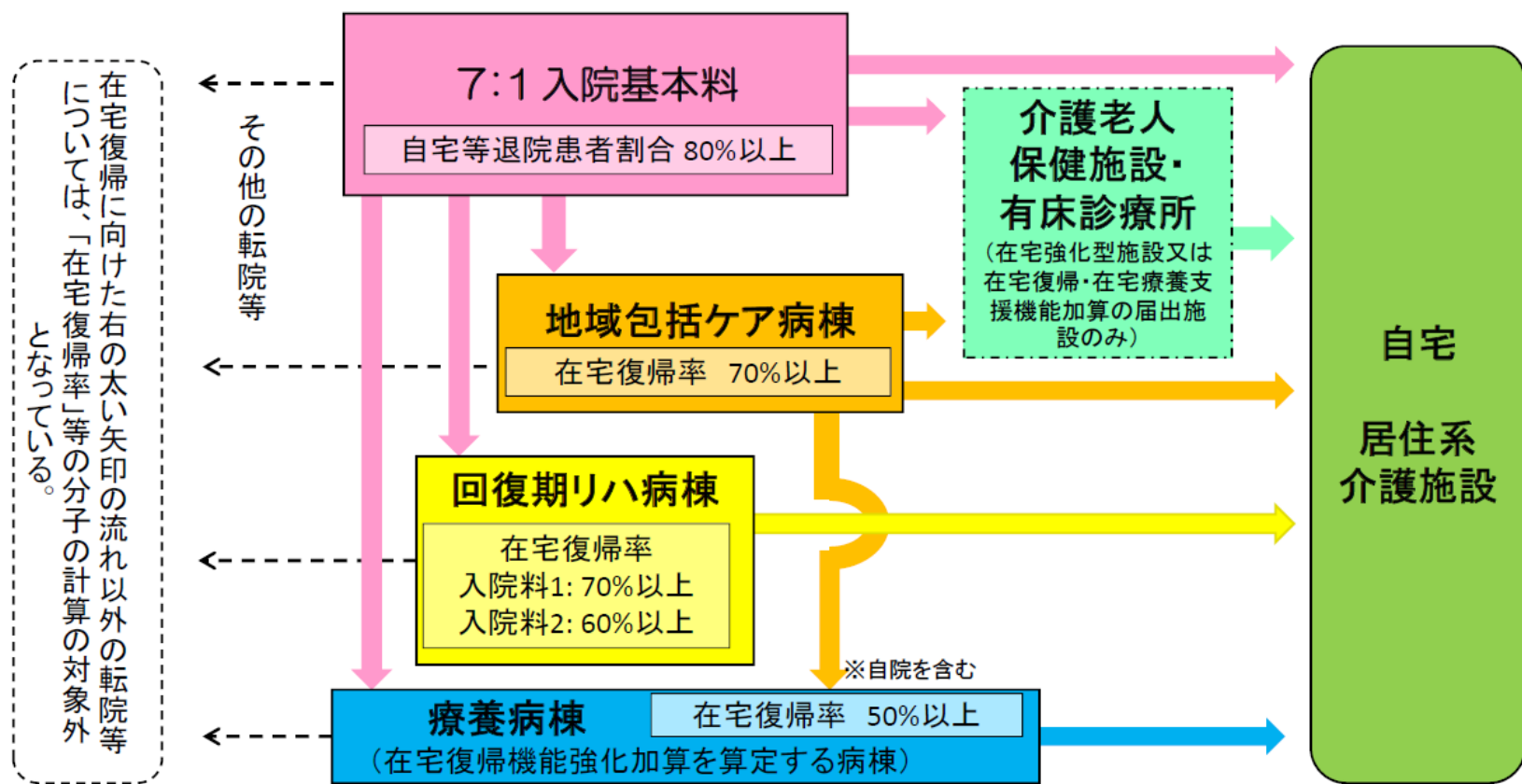
【平成28年度診療報酬改定】

- 施設基準の自宅等に退院する者の割合を、80%以上に引上げ。
- 評価の対象となる退院先に、「有床診療所(在宅復帰機能強化加算の届出施設に限る。)」を追加。

「在宅復帰率」の設定により想定される在宅復帰の流れ

- 7対1入院基本料における「自宅等退院患者割合」や、地域包括ケア病棟・療養病棟における「在宅復帰率」の基準において、自宅だけでなく、在宅復帰率等の基準の設定された病棟への転院等を、分子として算入できることとしている。
- これにより、各地域における、在宅復帰に向けた流れに沿った連携等の取り組みを促している。

各病棟ごとの在宅復帰率の算出にあたって、在宅復帰に含まれる退院・転院を、太い矢印で示す。



在宅復帰率の算出方法

- 在宅復帰率の算出方法は、転棟患者を含まない場合や分母・分子の対象となる退棟先が異なる等、各病棟により算出方法が異なっている。
- 在宅復帰率が要件となっている病棟であっても、必ずしも全員が自宅へ退院しているわけではないが、現行の定義では自宅への退院と同様の評価となっている。

在宅復帰率

		7対1病棟	地域包括ケア病棟	回りハ病棟
	(分子)	<ul style="list-style-type: none"> ・自宅 ・居住系介護施設等 ・地域包括ケア病棟 ・回りハ病棟 ・療養病棟(加算+) ・有床診療所(加算+) ・介護老人保健施設(加算+) <p>※死亡退院・転棟患者(上記を除く)・再入院患者除く</p>	<ul style="list-style-type: none"> ・自宅 ・居住系介護施設等 ・療養病棟(加算+) (退院・転棟含む) ・有床診療所(加算+) ・介護老人保健施設(加算+) <p>※死亡退院・再入院患者を除く</p>	<ul style="list-style-type: none"> ・自宅 ・居住系介護施設等 <p>※死亡退院・再入院患者・急性増悪患者除く</p>
=	(分母)	<ul style="list-style-type: none"> ・7対1病棟から退棟した患者 <p>※死亡退院・転棟患者(自院)・再入院患者除く</p>	<ul style="list-style-type: none"> ・地域包括ケア病棟から退棟した患者 <p>※死亡退院・再入院患者を除く</p>	<ul style="list-style-type: none"> ・回りハ病棟から退棟した患者 <p>※死亡退院・転棟患者(自院)・再入院患者・急性増悪患者除く</p>

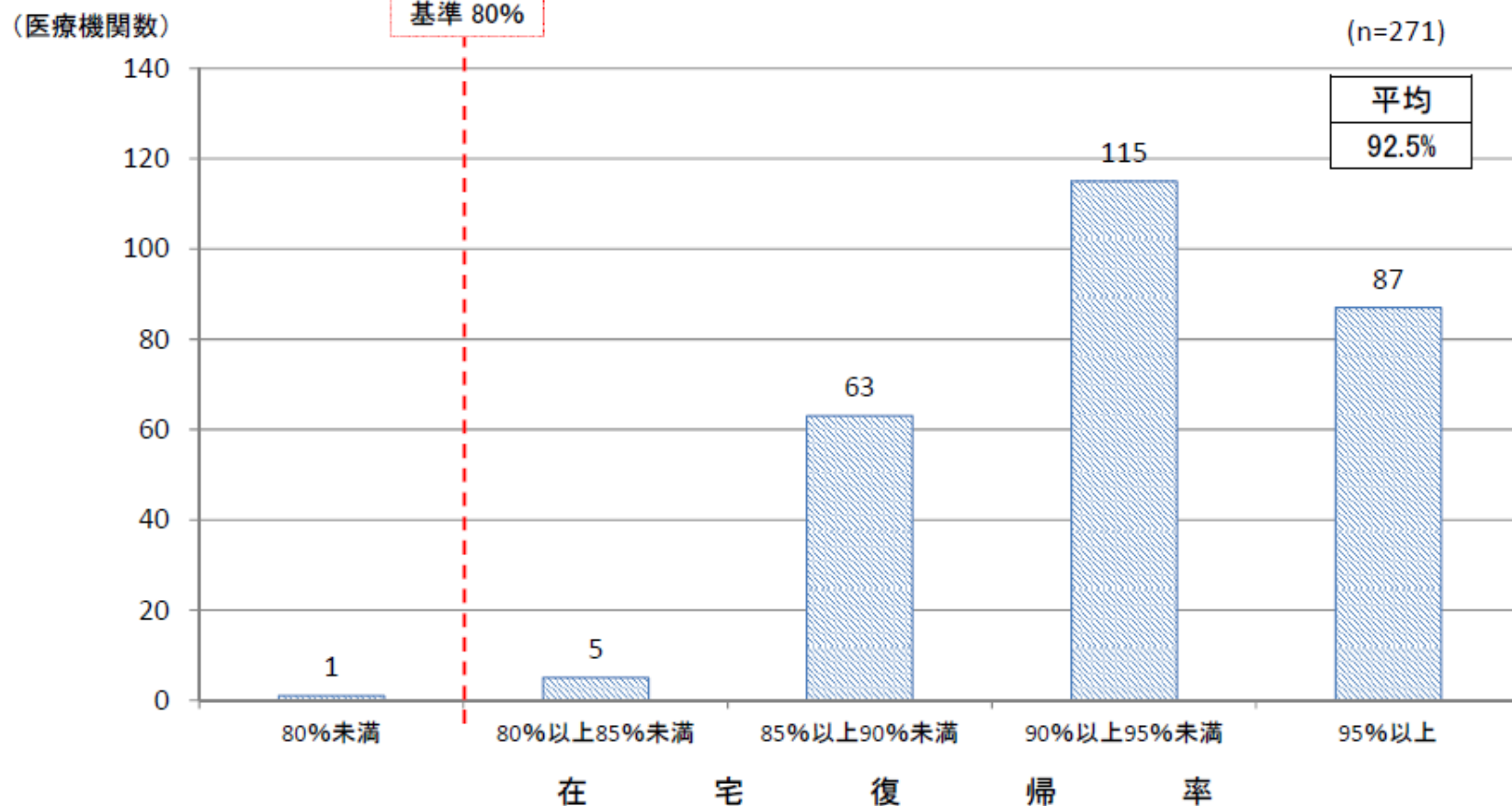
施設類型によって在宅復帰率の定義が異なる

一般病棟（7対1）における在宅復帰率の状況

診調組 入-1
29.6.7

- 一般病棟（7対1）の在宅復帰率の分布をみると、在宅復帰率が90%を超える医療機関が全体のおよそ7割5分を占めた。

<在宅復帰率の医療機関分布>



在宅復帰率の要件に係る見直しのイメージ(見直し案)

【平成30年度改定の見直し(案)】

在宅復帰・病床機能連携率

急性期一般入院料1

- ・自宅
- ・居住系介護施設等
- ・地域包括ケア病棟
- ・回りハ病棟
- ・療養病棟
- ・有床診療所
- ・介護老人保健施設
- ・介護医療院

※死亡退院・転棟患者(自院)・再入院患者除く

- ・急性期一般入院料1から退棟した患者

※死亡退院・転棟患者(自院)・再入院患者除く

在宅復帰率

地域包括ケア病棟入院料

- ・自宅
- ・居住系介護施設等
- ・有床診療所(介護サービスを提供している医療機関に限る)
- ・介護医療院

※死亡退院・再入院患者を除く

- ・地域包括ケア病棟から退棟した患者

※死亡退院・再入院患者を除く

回復期リハビリテーション病棟入院料

- ・自宅
- ・居住系介護施設等
- ・有床診療所(介護サービスを提供している医療機関に限る)
- ・介護医療院

※死亡退院・再入院患者を除く

- ・回復期リハビリテーション病棟から退棟した患者

※死亡退院・一般病棟への転棟・転院患者・再入院患者を除く

(分子)

(分母)



医療機関間の連携に関する評価に係る論点(案)

【論点(案)】

- 現行の在宅復帰率については、自宅等への退院支援機能を評価するとの指標の目的や病棟毎の機能を踏まえつつ、以下の観点から見直してはどうか。
 - 1) 自院の他病棟への転棟患者は、指標の目的を踏まえ、評価対象(分子)に含まない取り扱いとする
 - 2) 在宅復帰機能強化加算有りの場合のみが評価対象となっている退院先については、実際の退院調整では加算の有無で区別はないこと等から、加算無しの退院先も評価対象(分子)に含める取り扱いとする
 - 3) 見直しの影響を検証できるよう、自宅等への退院患者と、他の医療機関への退院患者とを区別した内容で報告を求める
- 介護報酬では、医療機能を内包した新たな施設類型として、介護医療院が創設される予定であり、現行の介護療養型医療施設や介護老人保健施設の要件を参考に検討されている。在宅復帰率の退院先における介護医療院の取り扱いについて、どのように考えるか。
- 地域包括ケア病棟、回復期リハビリテーション病棟については、基準値を大幅に上回る医療機関が多数存在することから、本評価指標が、早期退院のインセンティブとなるよう、基準値を引き上げてはどうか。
- 在宅復帰率の名称については、本評価項目の評価内容をよりの確に反映する観点から、評価対象に医療機関を含む場合は「地域医療連携率」や自宅等のみの場合は「自宅等退院率」などといった名称に見直してはどうか。

ポイント⑥ 退院支援加算

2016年改定で退院調整加算を見直した

ストラクチャー
ではなく、アウト
カムを評価すべき

地域連携パスは使われい
ないので、退院調整加算に
整理しては？

退院支援の専従者
などの配置が
在宅復帰に効果的

入院医療等調査・評価分科会
(2015年7月1日)

地域包括ケアシステム推進のための取組の強化

退院支援に関する評価の充実

- 患者が安心・納得して退院し、早期に住み慣れた地域で療養や生活を継続できるように、保険医療機関における退院支援の積極的な取組みや医療機関間の連携等を推進するための評価を新設する。

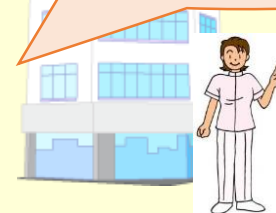
(新) 退院支援加算 1

イ 一般病棟入院基本料等の場合	600点
ロ 療養病棟入院基本料等の場合	1,200点

(改) 退院支援加算 2

イ 一般病棟入院基本料等の場合	190点
ロ 療養病棟入院基本料等の場合	635点

「退院支援加算」が
新設された



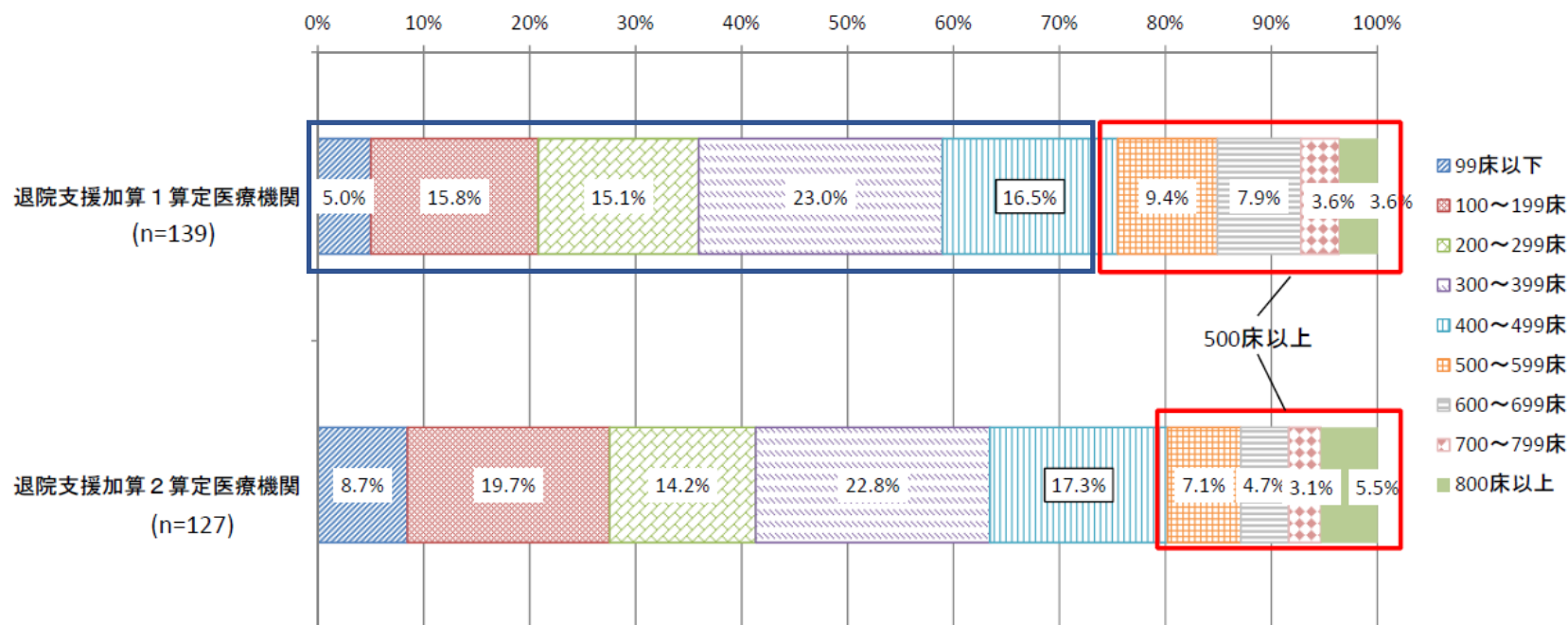
[算定要件・施設基準]

	退院支援加算 1	退院支援加算 2 (現在の退院調整加算と同要件)
退院困難な患者の早期抽出	<u>3日以内</u> に退院困難な患者を抽出	7日以内に退院困難な患者を抽出
入院早期の患者・家族との面談	<u>7日以内</u> に患者・家族と面談	できるだけ早期に患者・家族と面談
多職種によるカンファレンスの実施	<u>7日以内</u> にカンファレンスを実施	カンファレンスを実施
退院調整部門の設置	専従1名（看護師又は社会福祉士）	専従1名（看護師又は社会福祉士）
病棟への退院支援職員の配置	<u>退院支援業務等に専従する職員を病棟に配置 (2病棟に1名以上)</u>	-
医療機関間の顔の見える連携の構築	<u>連携する医療機関等（20か所以上）の職員と 定期的な面会を実施（3回/年以上）</u>	-
介護保険サービスとの連携	<u>介護支援専門員との連携実績</u>	-

退院支援加算を算定している医療機関の病床規模別の分布

- 退院支援加算を算定している医療機関の病床規模別の状況を見ると、加算2を算定している医療機関に比べ加算1を算定している医療機関の方が、500床以上の占める割合が大きい。

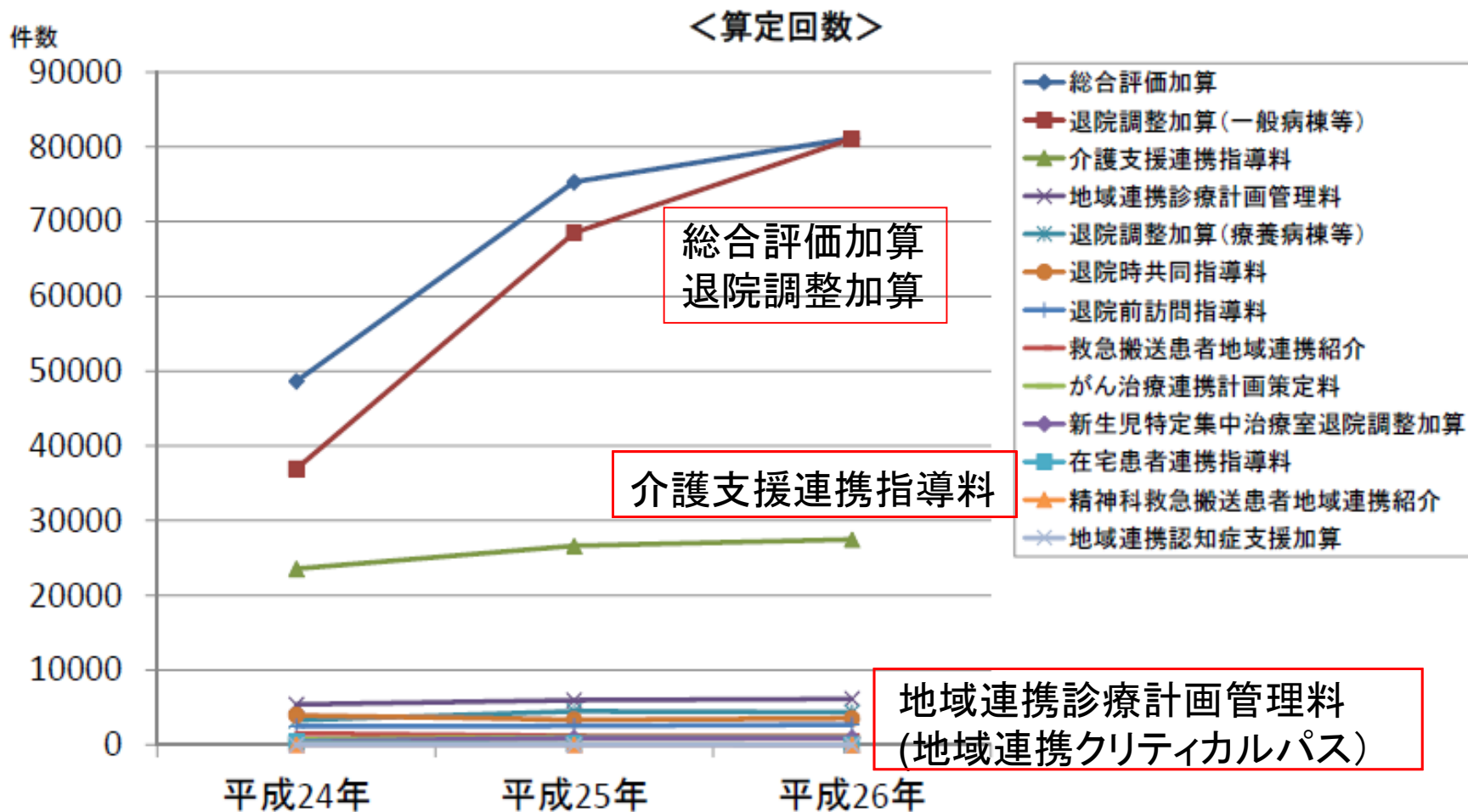
＜退院支援加算を算定している医療機関の病床規模別の分布＞



退院支援加算1を取得しているのは500床以上は3割

退院支援に係る主な診療報酬上の評価の算定状況

○ 退院支援に係る診療報酬上の評価は多く存在するが、退院調整加算、総合評価加算、介護支援連携指導料等一部の項目を除き、算定回数はそれほど多くない。

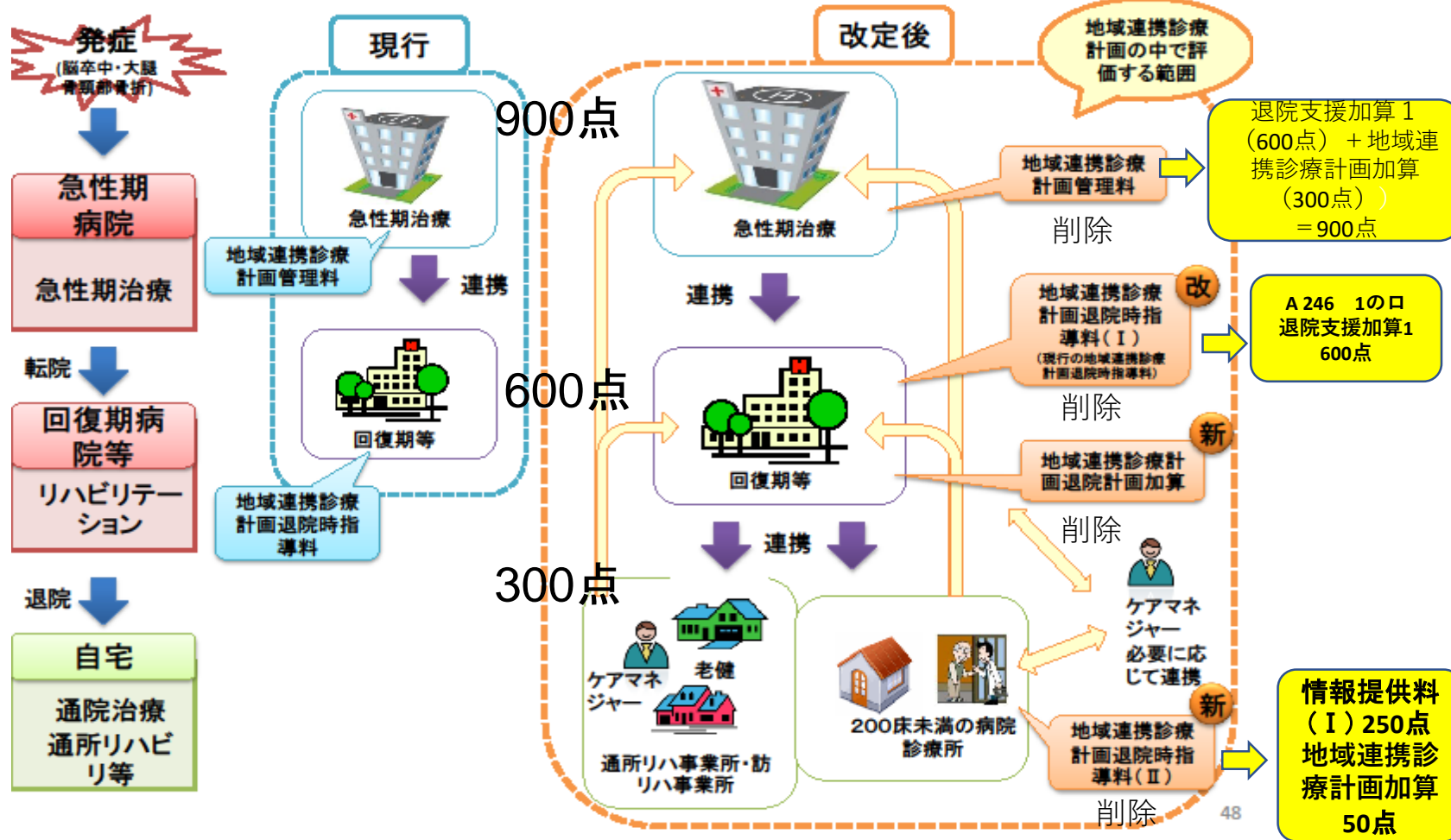


廃止された項目

- (1) 新生児特定集中治療室退院調整加
- (2) 救急搬送患者地域連携紹介加算
- (3) 救急搬送患者地域連携受入加算
- (4) 地域連携認知症支援加算
- (5) 地域連携認知症集中治療加算
- (6) 地域連携診療計画管理料
- (7) 地域連携診療計画退院時指導料 (Ⅰ)
- (8) 地域連携診療計画退院時指導料 (Ⅱ)

地域連携診療計画管理料等は廃止されたが、地域連携クリティカルパスが廃止されたわけではない

大腿骨頸部骨折・脳卒中に係る医療機関等の連携の評価 2016年改定



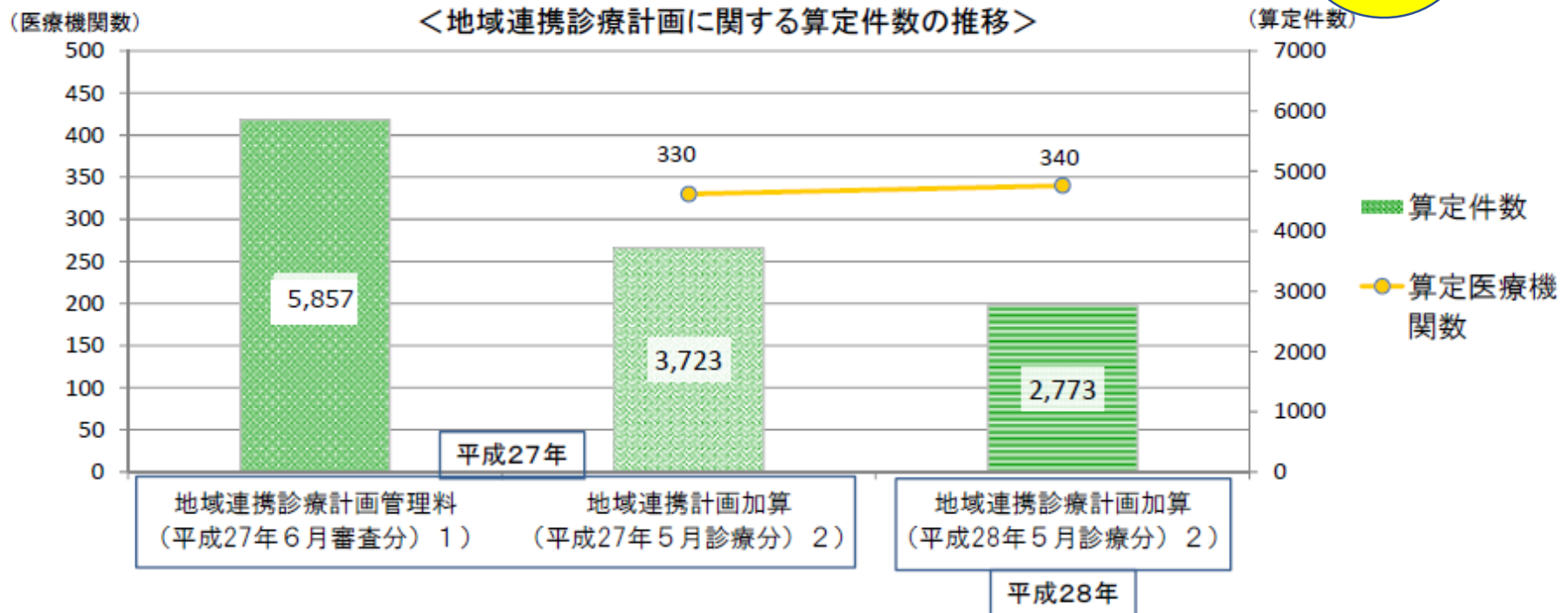
地域連携診療計画③

- 退院支援加算の地域連携診療計画加算の算定件数は、平成28年度診療報酬改定前の退院調整加算の地域連携計画加算及び地域連携診療計画管理料の算定件数に比べ、減少している。

平成28年度診療報酬改定

- 退院支援加算(退院調整加算)の地域連携診療計画(地域連携計画)加算
加算対象：退院調整加算を算定 → 退院支援加算1又は3を算定
- 地域連携診療計画管理料、地域連携診療計画退院時指導料(Ⅰ)(Ⅱ) → 廃止

地域連携パス
(地域連携計画
加算) 激減!



これだけ地域連
携計画加算が
減っていること
に驚いている

退院支援加算2で地域連
携診療計画加算を認めな
いことを見直すべき

地域連携診療計画は
回りハではよく使わ
れている。一方、回り
ハでは退院支援加算
の算定が少ない。現
状に合っていない

2017年8月24日 入院医療分科会

退院支援から
入退院支援へ


2018年診療報酬改定へむけて「入退院支援」の議論が始まった（入院医療分科会6月21日）



入院基本料の評価の見直しに向けた議論を始めた分科会（21日、厚労省）

地域包括ケアシステムの構築～入退院支援

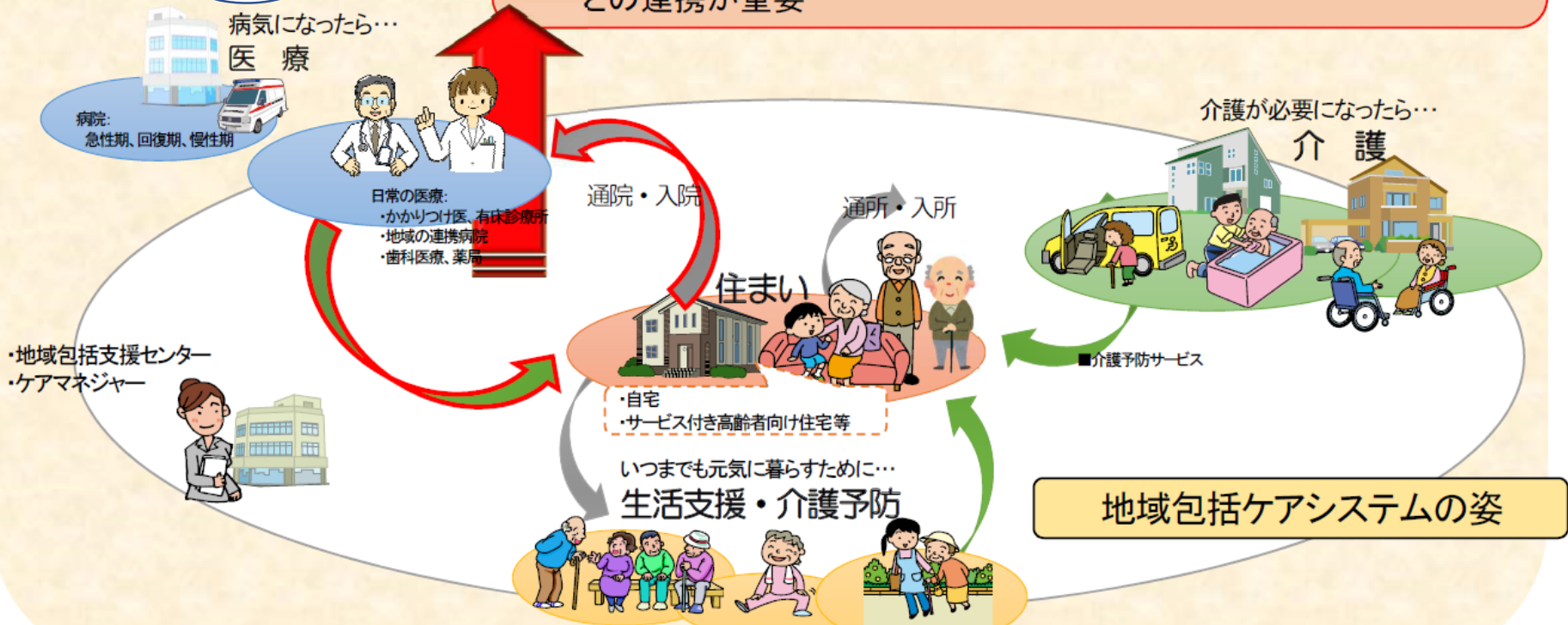
切れ目のない支援



退院支援から
入退院支援
へ！

退院後も住み慣れた地域で生活するための支援として、

- 外来や入院時から退院後の地域生活を見据えた支援が必要
- 外来部門と入院部門(病棟)との連携、地域と入院医療機関等との連携が重要



地域包括ケアシステムの姿

日本医療マネジメント学会 (仙台) 2017年7月7日、8日



東北大学病院の 入退院支援センター

- 東北大学病院（1225床）
 - 2015年から一部の診療科で「入退院センター」の運用を開始
 - 入退院センターでは入院が決定した患者に、入院案内や情報収集、退院阻害要因のスクリーニングを行い、必要時に病棟の多職種に情報提供がなされる。
 - 病棟では入退院センターから情報提供のあった退院阻害要因の内容を分析し、退院支援に活用する
 - 退院阻害要因は、介護力が最も多く、次いで経済状態、ADL低下、服薬管理、退院先の選択、問題行動、その他であった
 - 退院阻害要因はこのように入院前から明らかになっていて、支援可能なものも数多い
 - このため入退院センターにおける情報収集によって、早期からの退院支援を可能になったという

中部徳洲会病院（沖縄）の 入退院サポートセンター

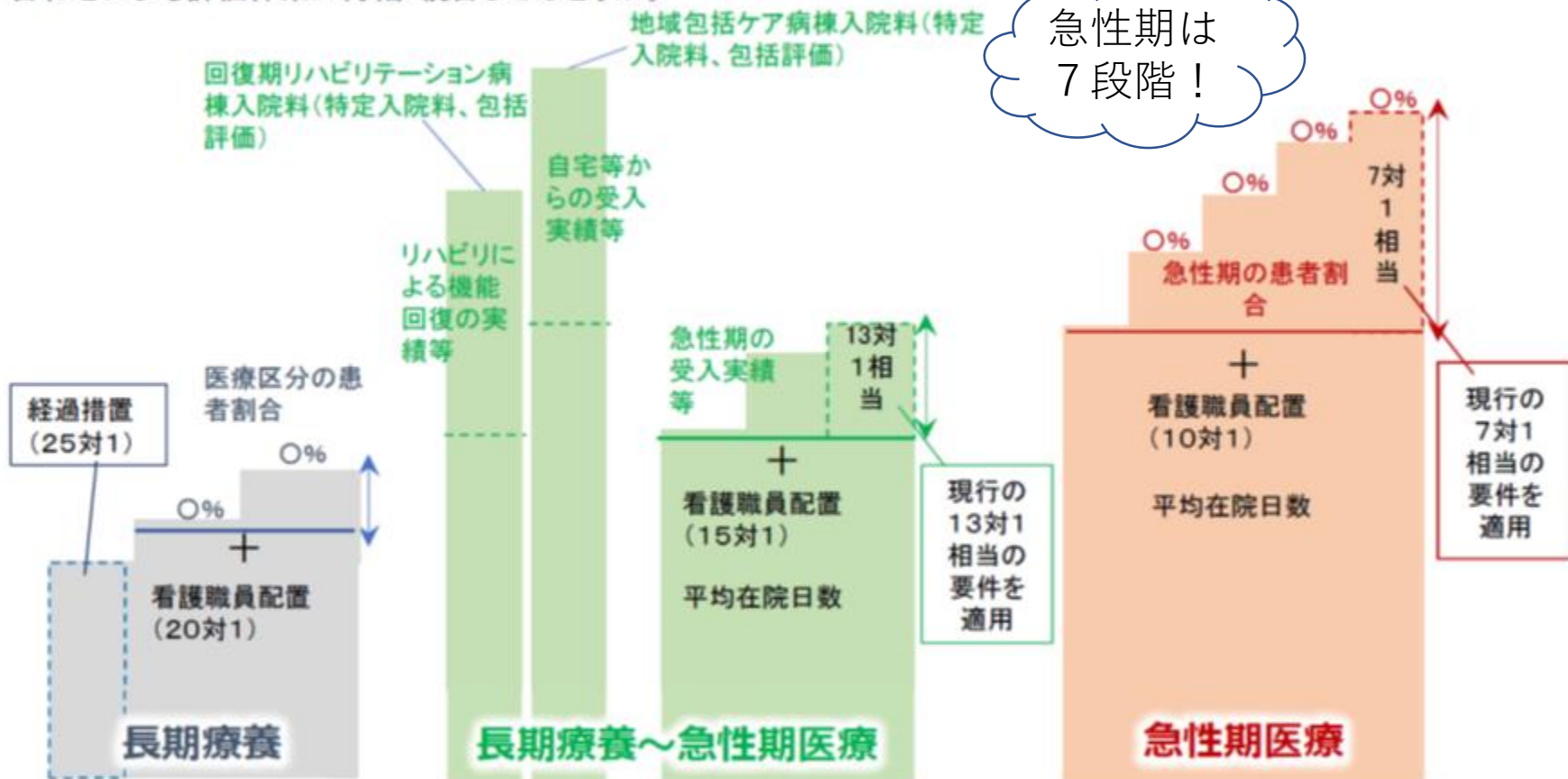
- 沖縄の中部徳洲会病院（331床）
 - 2016年から「入退院サポートセンター」を設置し、ソーシャルワーカーの配置を行い運用を始めた
 - 入退院サポートセンターのソーシャルワーカーは看護師とともに入院予定患者の問診を行い、退院先の移行確認、各種制度案内を行い退院支援に関する患者教育を行う
 - 従来はソーシャルワーカーは患者が入院後に退院困難な患者を抽出し、患者・家族面談を行っていたが、これを入院前から行うことにより早期介入が図れるようになったという。

⑦入院基本料の大再編

- (1) 急性期医療、
- (2) 急性期医療~長期療養、
- (3) 長期療養

二つの評価の組合せによる入院医療の評価体系(イメージ)

- 将来的な入院医療需要の変動にも弾力的に対応できるよう、現行の一般病棟入院基本料、療病病棟入院基本料等について、3つの機能を軸に、入院料(施設基準)による評価(基本部分)と、診療実績に応じた段階的な評価(実績部分)との、組み合わせによる評価体系に再編・統合してはどうか。



療養病棟入院基本料 (20対1、25対1) を再編・統合

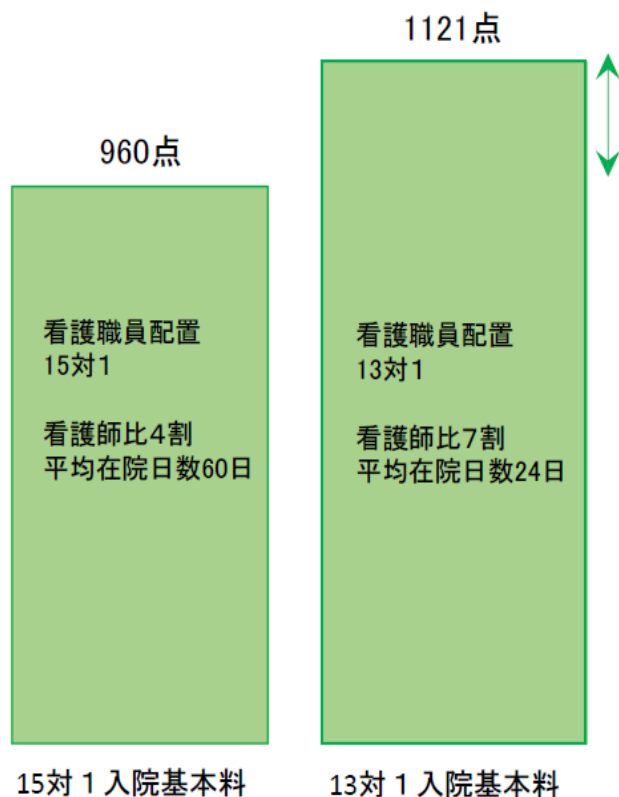
一般病棟入院基本料 (13対1、15対1) 等を再編・統合

一般病棟入院基本料 (7対1、10対1) を再編・統合

※ 特定機能病院、専門病院、精神病棟、結核病棟、障害者施設等、その他の特定入院料等については、特定の機能や対象患者を想定した入院料ため、上記のイメージには含めていない。

一般病棟入院基本料(13対1、15対1)の再編・統合のイメージ

【現行】

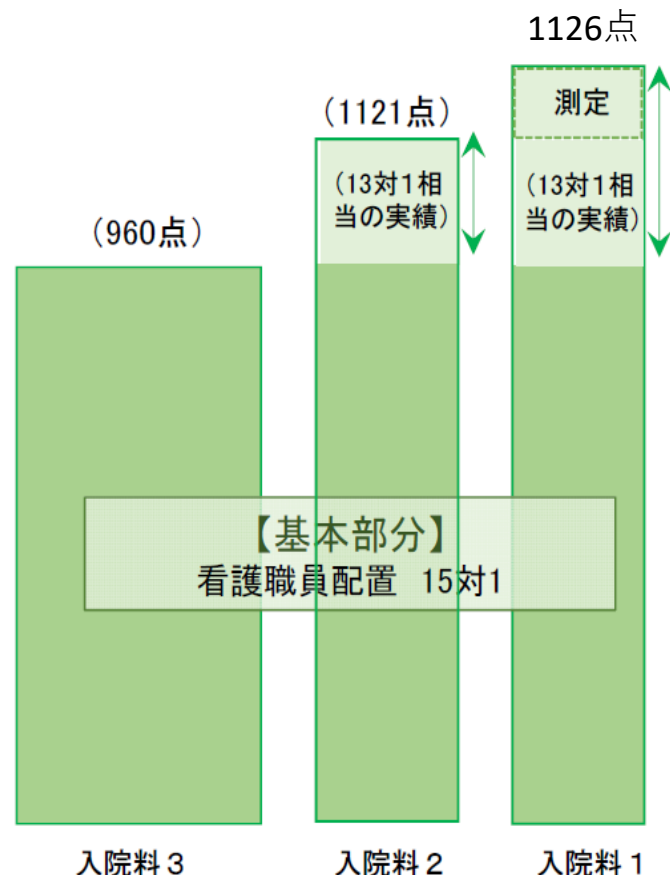


再編

【平成30年度改定の見直し(案)】

【実績部分】

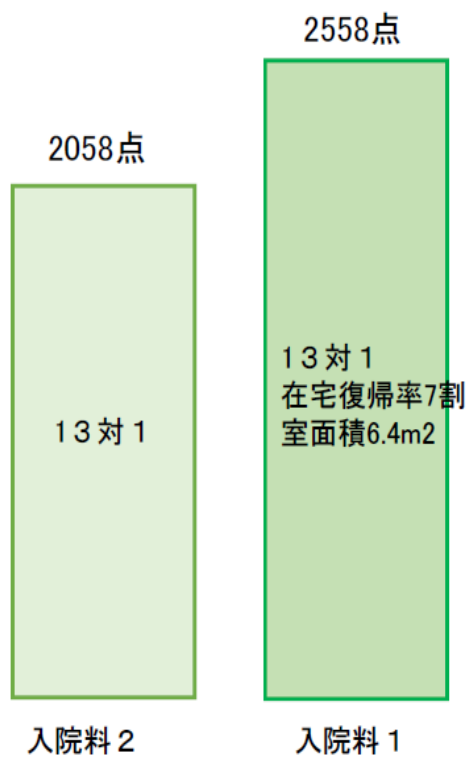
- ・現行の13対1入院基本料相当の実績
 - ・重症度、医療・看護必要度の測定
- (※ 段階的な評価に用いる指標については、改定後にさらに検討)



地域一般入院基本料

地域包括ケア病棟入院料の再編・統合のイメージ

【現行】



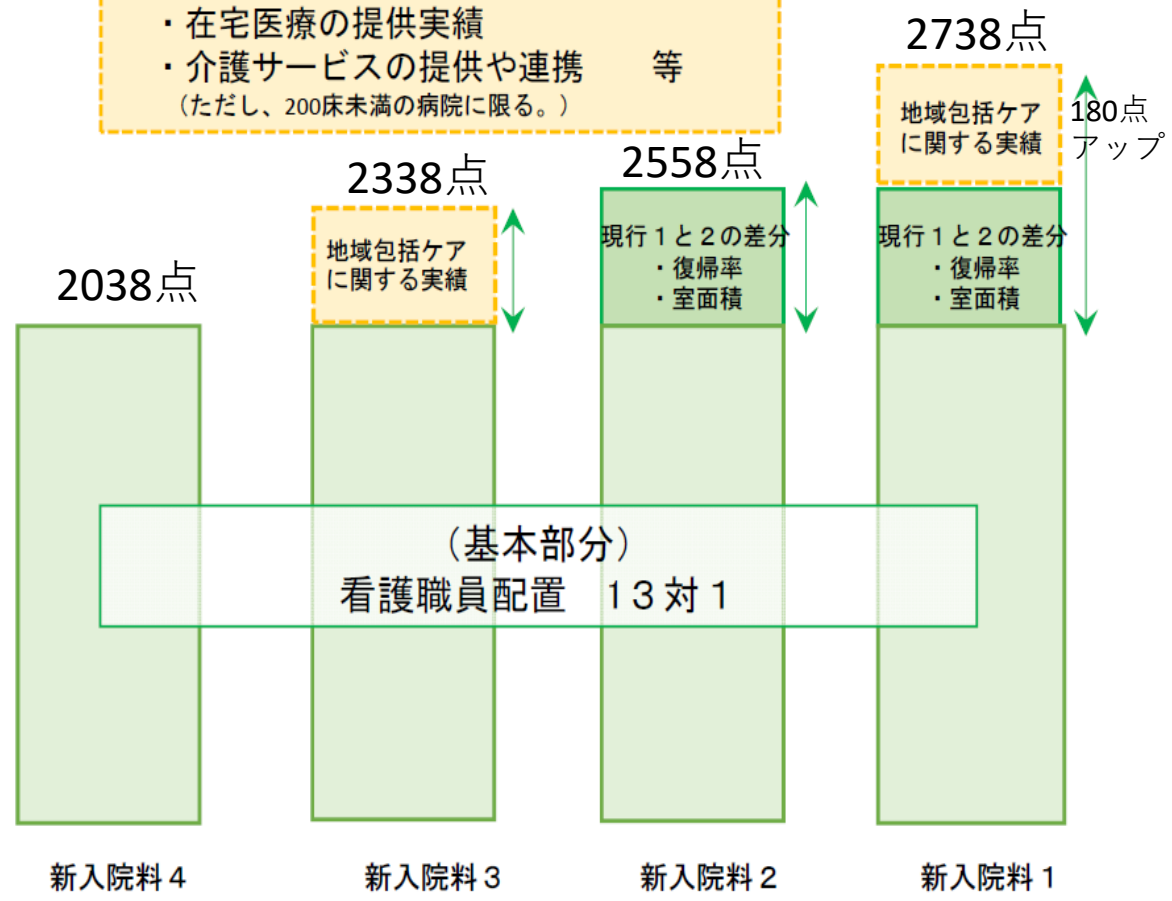
【平成30年度改定の見直し（案）】

【地域包括ケアに関する実績部分】

- ・ 自宅等から緊急入院の受入実績
- ・ 在宅医療の提供実績
- ・ 介護サービスの提供や連携 等

(ただし、200床未満の病院に限る。)

・ 自宅からの入院患者割合10%以上
・ 自宅からの緊急患者受け入れ件数3カ月で3人以上



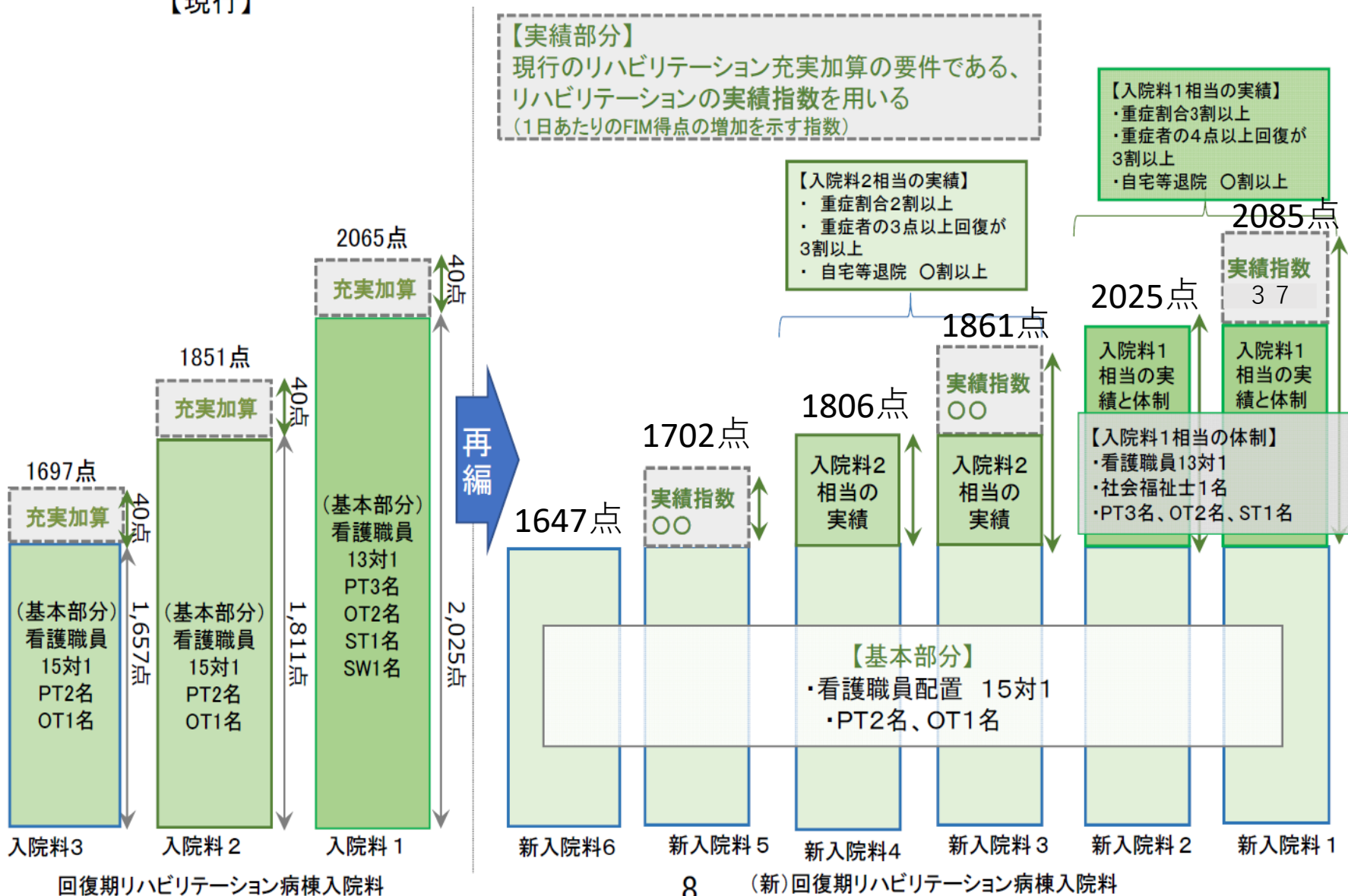
地域包括ケア病棟入院料・入院医療管理料

(新) 地域包括ケア病棟入院料・入院医療管理料

回復期リハビリテーション病棟入院料の再編・統合のイメージ

【現行】

【平成30年度改定の見直し(案)】



療養病棟入院基本料の再編・統合のイメージ

【現行】

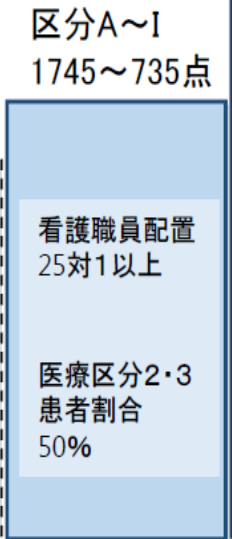
【平成30年度改定の見直し（案）】

【実績部分】

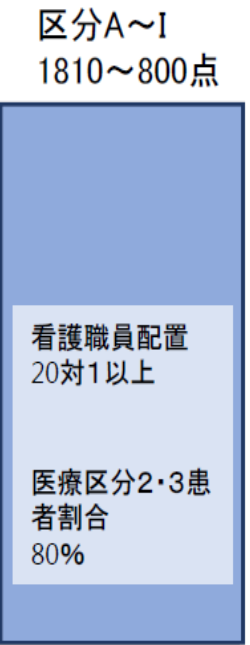
・医療区分2・3該当患者割合

経過措置
療養2の95/100
を算定

(25対1を満たさない)
又は
(医療区分2・3患者割合50%を満たさない)



療養2



療養1

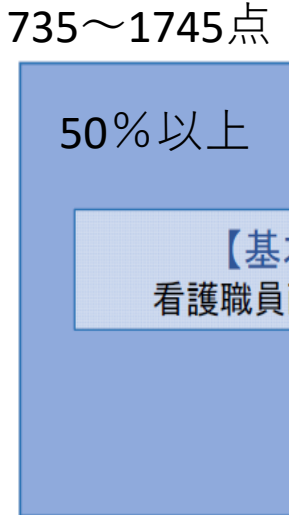
再編

経過措置2
〇〇入院料の▲
/100を算定

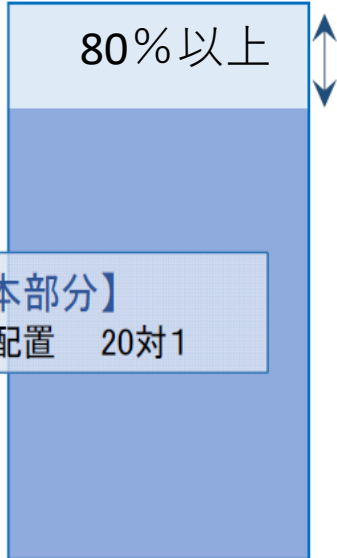
経過措置1
〇〇入院料の●
/100を算定

看護職員配置
30対1以上
(25対1を満たさない)

看護職員配置
25対1以上
(20対1を満たさない)
又は
(医療区分2・3患者割合〇%を満たさない)



療養病棟入院料2



療養病棟入院料1

療養病棟入院基本料

療養病棟入院基本料

パート 2

2018年介護報酬改定と 介護医療院



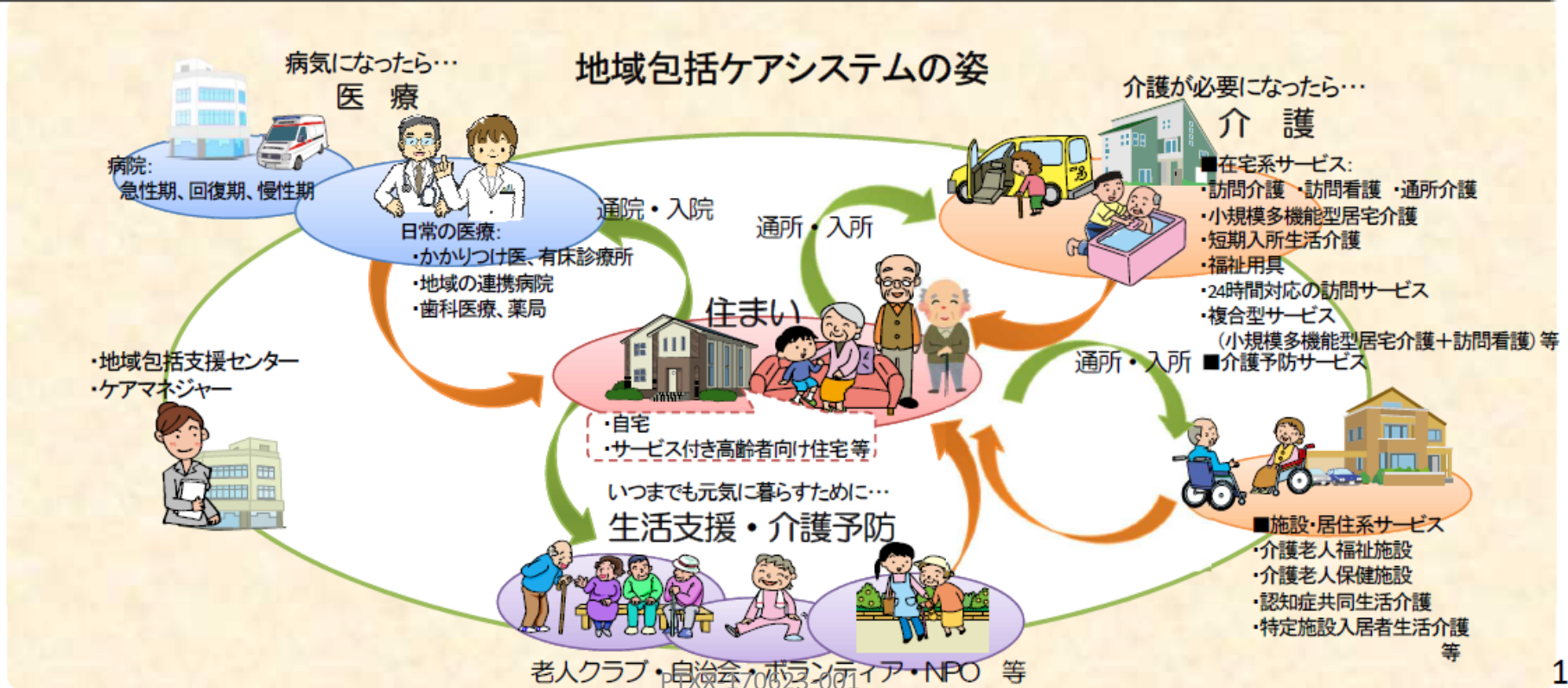
社会保障審議会・介護給付費分科会（2017年4月26日）

PTXX-170623-001

1. 中重度の要介護者や認知症高齢者への対応の更なる強化

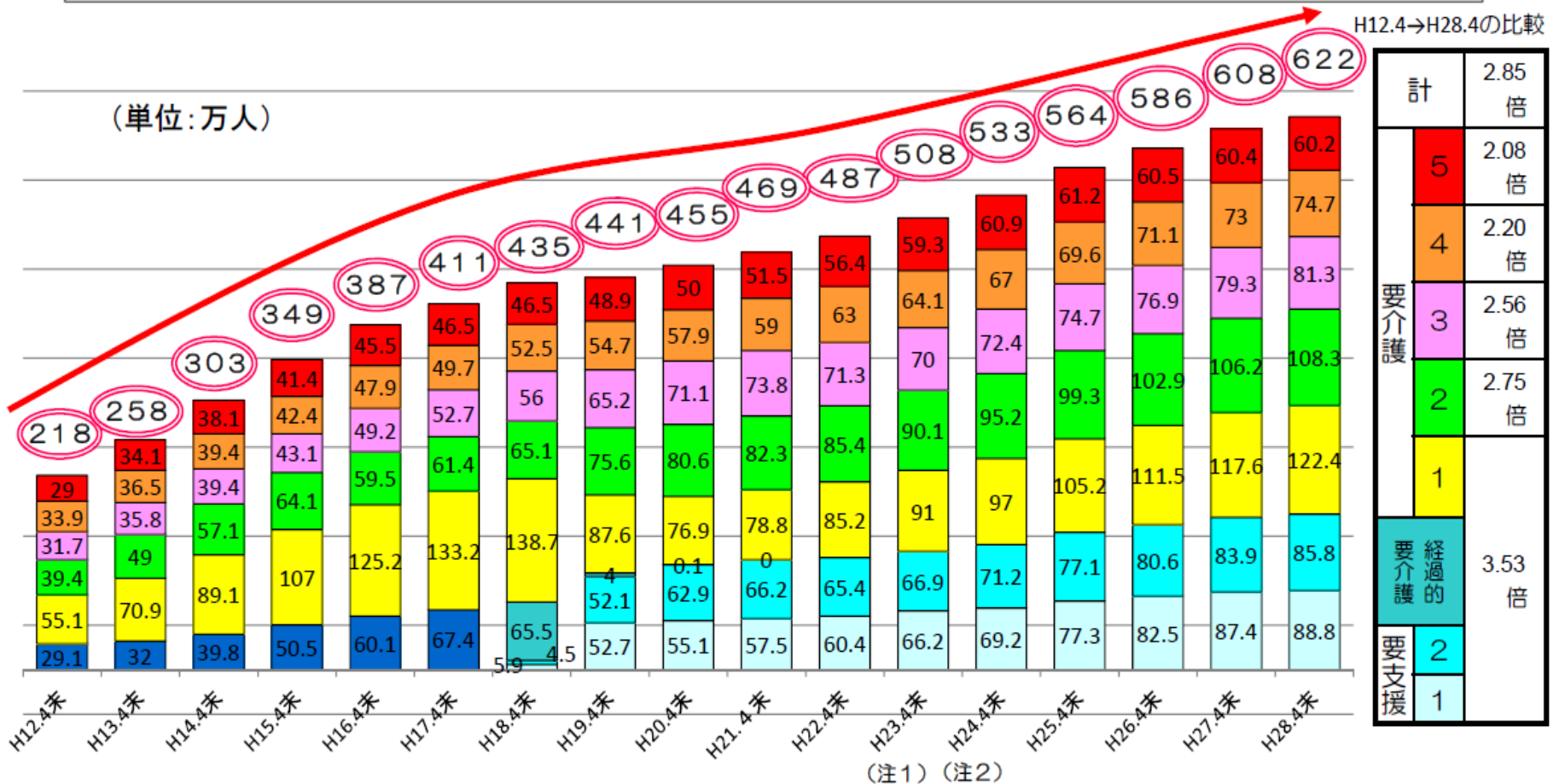
(1) 地域包括ケアシステムの構築に向けた対応 2015年介護報酬改定

- 地域包括ケアシステムの構築に向けて、今後、増大することが予測される医療ニーズを併せ持つ中重度の要介護者や認知症高齢者への対応として、引き続き、在宅生活を支援するためのサービスの充実を図る。
- 特に、24時間365日の在宅生活を支援する定期巡回・随時対応型訪問介護看護を始めとした包括報酬サービスの更なる機能強化等を図る。
- また、地域の拠点としての機能を発揮して中重度の要介護者の在宅での生活を支援する役割を果たす施設サービスについて、それぞれに求められる機能を更に高めていく。



要介護度別認定者数の推移

要介護(要支援)の認定者数は、平成28年4月現在622万人で、この16年間で約2.85倍に。このうち軽度の認定者数の増が大きい。また、近年、増加のペースが再び拡大。



■要支援 □要支援1 ■要支援2 ■経過的 ■要介護1 ■要介護2 ■要介護3 ■要介護4 ■要介護5

注1) 陸前高田市、大槌町、女川町、桑折町、広野町、楡葉町、富岡町、川内村、大熊町、双葉町、浪江町は含まれていない。

注2) 楡葉町、富岡町、大熊町は含まれていない。

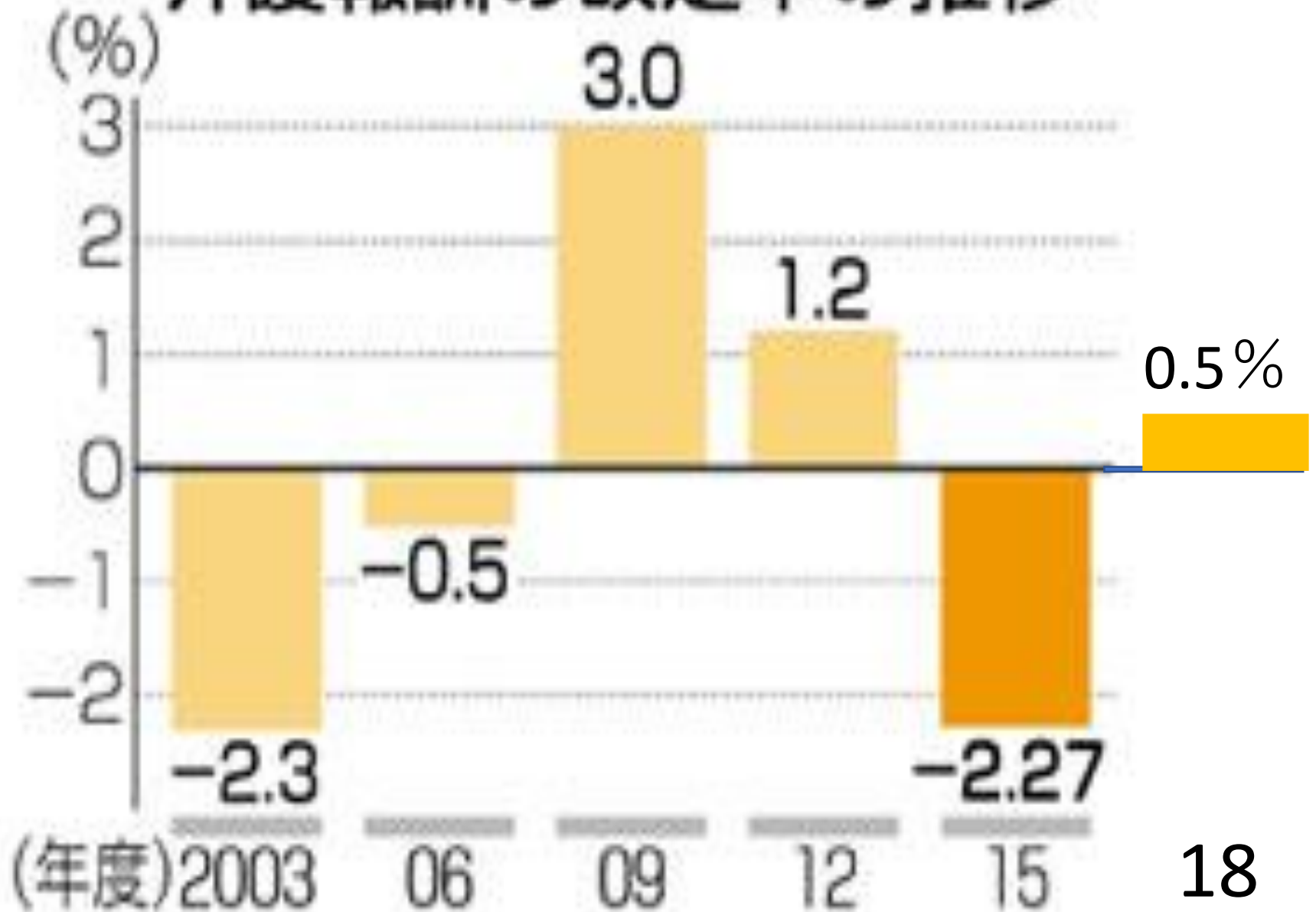
介護給付と保険料の推移

- 市町村は3年を1期(2005年度までは5年を1期)とする介護保険事業計画を策定し、3年ごとに見直しを行う。
保険料は、3年ごとに、事業計画に定めるサービス費用見込額等に基づき、3年間を通じて財政の均衡を保つよう設定。
- 高齢化の進展により、保険料が2020年には6,771円、2025年には8,165円に上昇することが見込まれており、地域包括ケアシステムの構築を図る一方、介護保険制度の持続可能性の確保のための重点化・効率化も必要となっている。

事業運営期間		事業計画		給付（総費用額）	保険料	介護報酬の改定率
2000年度	第一期	第一期		3.6兆円	2,911円 (全国平均)	H15年度改定 ▲2.3%
2001年度				4.6兆円		
2002年度				5.2兆円		
2003年度	第二期	第二期		5.7兆円	3,293円 (全国平均)	H17年度改定 ▲1.9%
2004年度				6.2兆円		
2005年度				6.4兆円		
2006年度	第三期	第三期		6.4兆円	4,090円 (全国平均)	H21年度改定 +3.0%
2007年度				6.7兆円		
2008年度				6.9兆円		
2009年度	第四期	第四期		7.4兆円	4,160円 (全国平均)	H24年度改定 +1.2%
2010年度				7.8兆円		
2011年度				8.2兆円		
2012年度	第五期	第五期		8.8兆円	4,972円 (全国平均)	消費税率引上げに伴う H26年度改定 +0.63%
2013年度				9.2兆円		
2014年度				9.6兆円		
2015年度	第六期	第六期		10.1兆円	5,514円 (全国平均)	H27年度改定 ▲2.27%
2016年度				10.4兆円		
2017年度				10.8兆円		
2020年度					6,771円 (全国平均)	
2025年度					8,165円 (全国平均)	

※2014年度までは実績であり、2015～2017年度は当初予算である。
※2020年度及び2025年度の保険料は全国の保険者が作成した第6期介護保険事業計画における推計値。

介護報酬の改定率の推移



療養病床と介護医療院

療養病床問題と介護医療院



療養病床の在り方等に関する検討会

2015年7月10日
医政局、老健局、保険局合同開催

療養病床に関する経緯①

S48(1973) 老人福祉法改正 老人医療費無料化

- 「老人病院」が増加。施設代わりの病院利用が促進。併せて医師、看護師の配置の薄い病院が増加（社会的入院問題）



S58(1983) 「特例許可老人病院」制度化

- 老人病院を医療法上「特例許可老人病院」と位置づけ、診療報酬上、医師、看護師の配置を減らし介護職員を多く配置する等の介護機能等の点を評価（診療報酬は一般病院よりも低く設定）



H5(1993) 医療法改正 「療養型病床群」の創設

- 一般病院における長期入院患者の増加に対応し、主として長期にわたり療養を必要とする患者を入院させるための療養環境を有する病床として「療養型病床群」を創設（病床単位でも設置できるようにする）。



H12(2000) 介護保険法施行 H13(2001) 医療法改正 「療養病床」の創設

【介護保険法施行】

- 療養病床の一部（※1）について、介護保険法上、主として長期にわたり療養を必要とする要介護者に対して医学的管理、介護などを行う「介護療養型医療施設」（※2）として位置づけ（介護療養病床）

※1 介護保険法施行時(2000年)は、医療法改正までの間、療養型病床群として位置づけられていた。

※2 介護療養型医療施設の一類型として、医療法上の認知症患者療養病棟(精神病床)を併せて位置づけ。

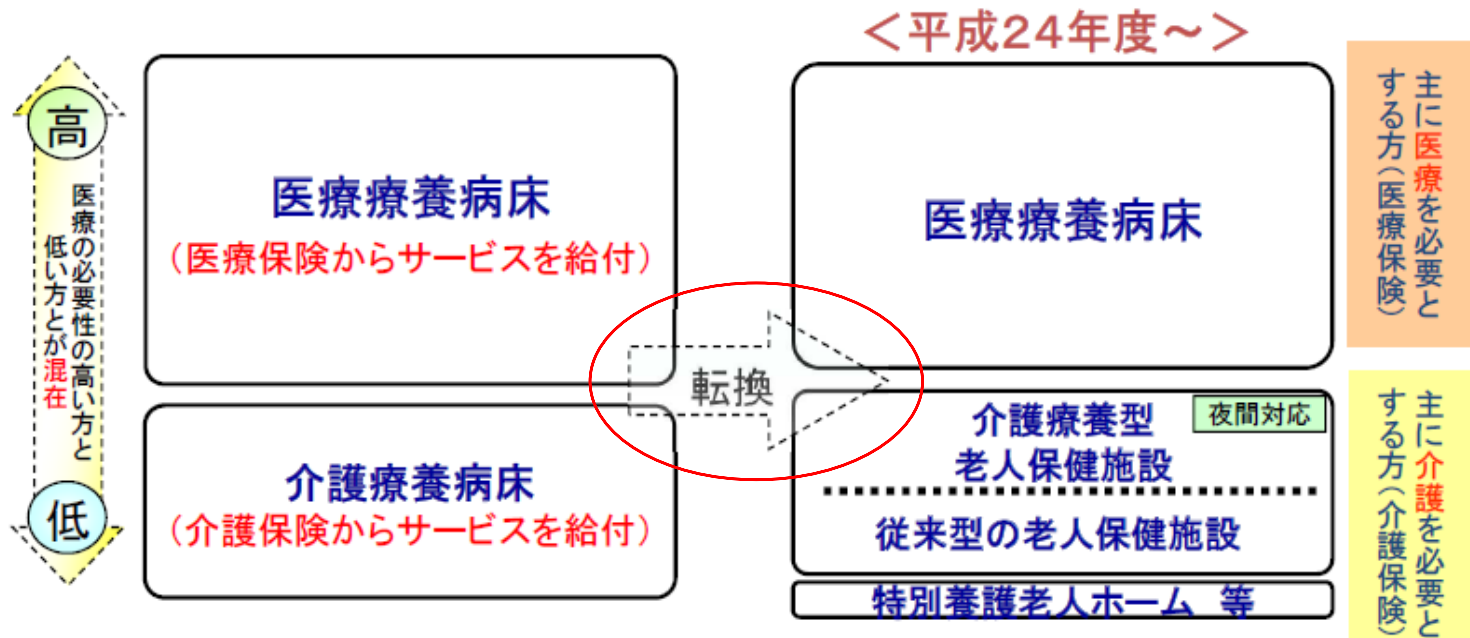
【医療法改正】

- 療養型病床群と老人病院（特例許可老人病院）を再編し、「療養病床」に一本化

療養病床に関する経緯②

H18(2006) 医療保険制度改革／診療報酬・介護報酬同時改定 2011年度末で廃止
 介護療養病床のH23年度末での廃止決定

- 同時報酬改定に際し、実態調査の結果、医療療養病床と介護療養病床で入院患者の状況に大きな差が見られなかった（医療の必要性の高い患者と低い患者が同程度混在）ことから、医療保険と介護保険の役割分担が課題
- また、医療保険制度改革の中で、医療費総額抑制を主張する経済財政諮問会議との医療費適正化の議論を受け、患者の状態に応じた療養病床の再編成（老健施設等への転換促進と介護療養病床のH23年度末廃止）を改革の柱として位置づけ
- 同時に、療養病床の診療報酬体系について、気管切開や難病等の患者の疾患・状態に着目した「医療区分」（1～3）、食事・排泄等の患者の自立度に着目した「ADL区分」（1～3）による評価を導入



医療区分2・3 ... 医師及び看護師により、常時監視・管理を実施している状態や、難病、脊椎損傷、肺炎、褥瘡等の疾患等を有する者
 医療区分1 ... 医療区分2、3に該当しない者(より軽度な者)

療養病床に関する経緯③

H23(2011) 介護保険法改正 2017年度末
介護療養病床の廃止・転換期限をH29年度末まで延長

- 介護療養病床の老健施設等への転換が進んでいない現状を踏まえ、転換期限をH29年度末まで6年延長（※平成24年以降、医療療養病床からの転換を含め、介護療養病床の新設は認めない）

【介護保険法改正の附帯決議】

介護療養病床の廃止期限の延長については、3年から4年後に実態調査をした上で、その結果に基づき必要な見直しについて検討すること。

<療養病床数の推移>

	H18(2006).3月	H24(2011).3月	<参考>H27(2015).3月
介護療養病床数	12.2万床	7.8万床 (△4.4万床)	6.3万床 (△5.9万床)
医療療養病床数	26.2万床	26.7万床 (+0.5万床)	27.7万床 (+1.5万床)
合計	38.4万床	34.5万床	34.0万床

※1 括弧内は平成18年(2006)との比較
※2 病床数については、病院報告から作成

医療療養病床（20対1・25対1）と介護療養病床の現状

療養病床については、医療法施行規則に基づき、看護師及び看護補助者の人員配置は、本則上4：1（診療報酬基準でいう20対1に相当）以上とされているが、同施行規則（附則）に基づき、経過措置として、平成30年3月31日までの間は、6：1（診療報酬基準でいう30対1に相当）以上とされている。

※ 医療法施行規則に基づく人員配置の標準は、他の病棟や外来を合わせ、病院全体で満たす必要がある。

		医療療養病床		介護療養病床
		20対1	25対1	
人員	医師	48:1(3人以上)	48:1(3人以上)	48:1 (3人以上)
	看護師及び 准看護師	20:1 (医療法では4:1)	25:1 (医療法では、4:1が原則だが、29年度末まで経過的に6:1が認められている。)	6:1 (診療報酬基準でいう30:1に相当) (医療法では、4:1が原則だが、29年度末まで経過的に6:1が認められている。)
	看護補助者	20:1 (医療法では、4:1)	25:1 (医療法では、4:1が原則だが、29年度末まで経過的に6:1が認められている。)	—
	介護職員	—	—	6:1
施設基準		6.4㎡以上	6.4㎡以上	6.4㎡以上
設置の根拠		医療法(病院・診療所)	医療法(病院・診療所)	医療法(病院・診療所)
病床数		約12.8万床(※1)	約8万床(※1)	約6.3万床(※2)
財源		医療保険	医療保険	介護保険
報酬(例)(※3)		療養病棟入院基本料1	療養病棟入院基本料	機能強化型A、療養機能強化型B、その他

14万床

2017年度末までに廃止

(※1)施設基準届出(平成25年7月1日現在)

(※2)病院報告(平成27年3月分概数)

(※3)療養病棟入院基本料は、医療区分・ADL区分等に基づく患者分類に基づき評価。介護療養施設サービス費は、要介護度等に基づく分類に基づき評価。

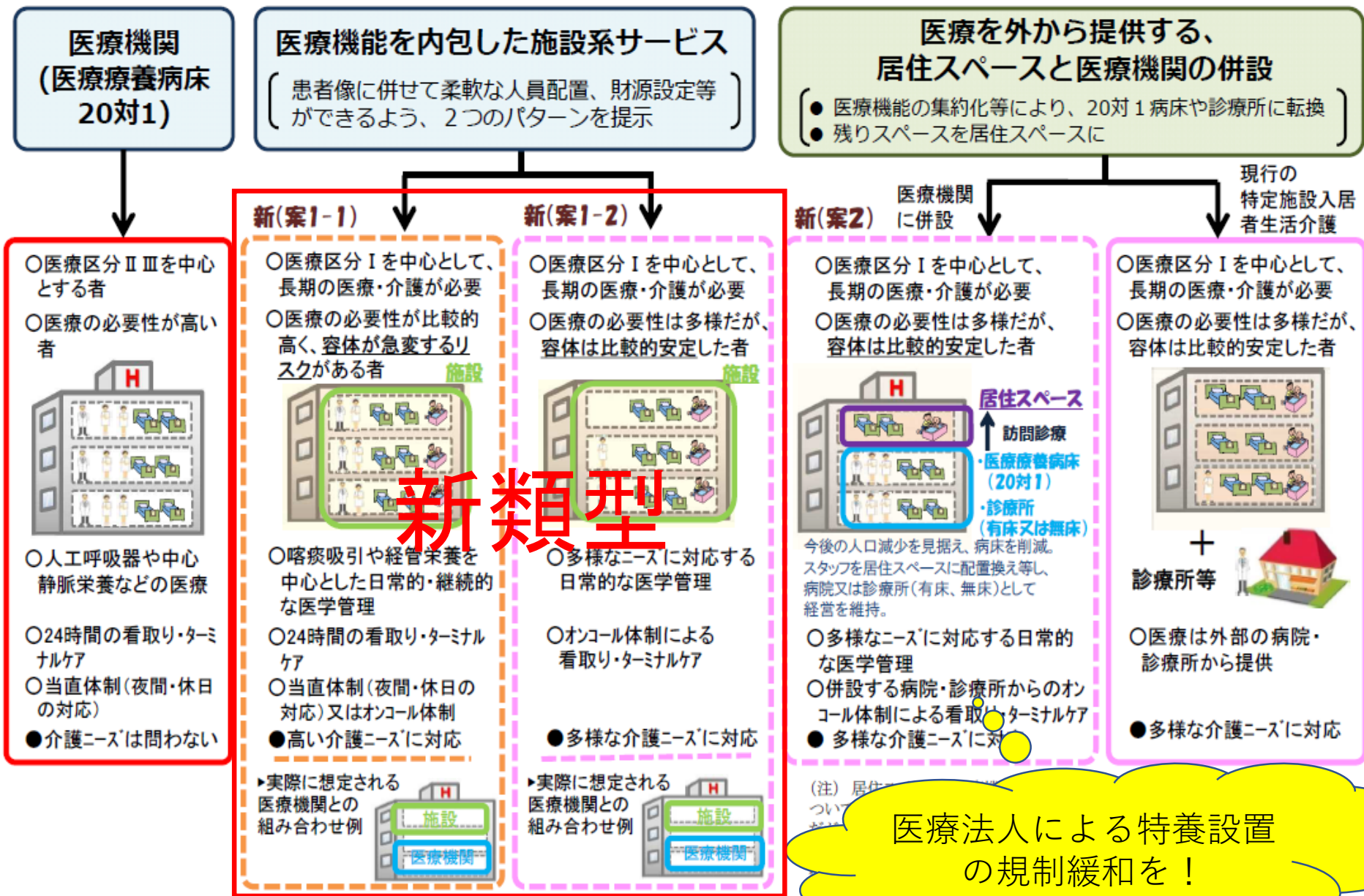
介護療養病床
はナーシング
ホームに

介護療養病床
の老健転換は
むりすじ

介護療養病床
の医療法人型
特養転換は？



慢性期の医療・介護ニーズへ対応するためのサービスモデル（イメージ）



※ 介護保険施設等への転換を行う場合は、介護保険事業計画の計画値の範囲内となることに留意が必要。

I. 医療機能を内包した施設系サービス

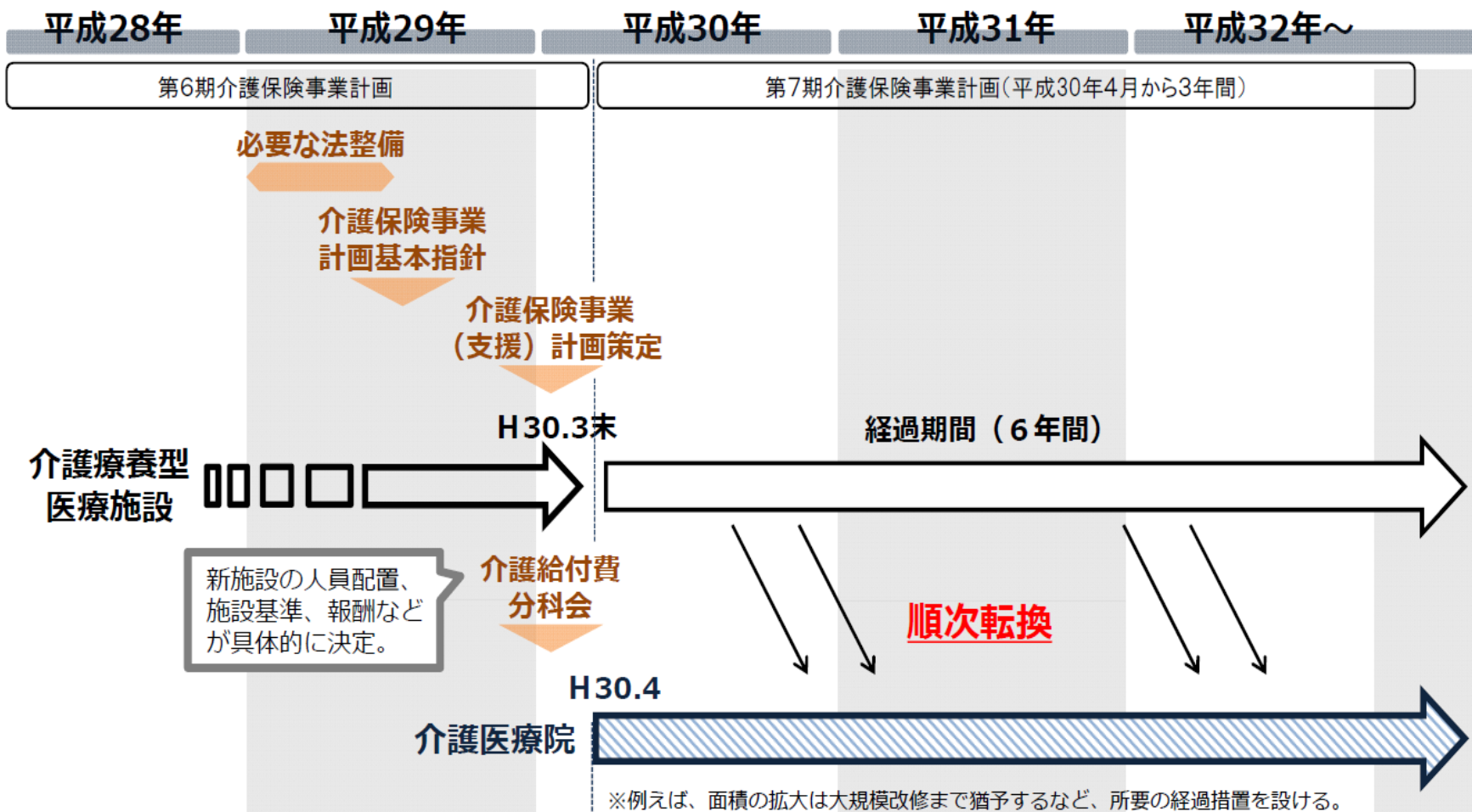
- 平成29年度末に設置期限を迎える介護療養病床等については、現在、これらの病床が果たしている機能に着目し、今後、増加が見込まれる慢性期の医療・介護ニーズへの対応、各地域での地域包括ケアシステムの構築に向けて、地域の実情等に応じた柔軟性を確保した上で、その機能を維持・確保していく。

	新たな施設	
	(I)	(II)
基本的性格	要介護高齢者の長期療養・生活施設	
設置根拠 (法律)	介護保険法 ※ 生活施設としての機能重視を明確化。 ※ 医療は提供するため、医療法の医療提供施設にする。	
主な利用者像	重篤な身体疾患を有する者及び身体合併症を有する認知症高齢者等 (療養機能強化型A・B相当)	左記と比べて、容体は比較的安定した者
施設基準 (最低基準)	介護療養病床相当 (参考：現行の介護療養病床の基準) 医師 48対1 (3人以上) 看護 6対1 介護 6対1	老健施設相当以上 (参考：現行の老健施設の基準) 医師 100対1 (1人以上) 看護 3対1 介護 ※ うち看護2/7程度
	※ 医療機関に併設される場合、人員配置基準の弾力化を検討。 ※ 介護報酬については、主な利用者像等を勘案し、適切に設定。具体的には、介護給付費分科会において検討。	
面積	老健施設相当 (8.0 m ² /床) ※ 多床室の場合でも、家具やパーテーション等による間仕切りの設置など、プライバシーに配慮した療養環境の整備を検討。	
低所得者への配慮 (法律)	補足給付の対象	



介護医療院に関するスケジュールのイメージ

- 介護医療院の創設に向けて、設置根拠などにつき、法整備を行った。
- 平成29年度末で設置期限を迎えることとなっていた介護療養病床については、その経過措置期間を6年間延長することとした。



療養病床の概要

- 療養病床は、病院又は診療所の病床のうち、主として長期にわたり療養を必要とする患者を入院させるもの。
- **医療保険の『医療療養病床(医療保険財源)』と、介護保険の『介護療養病床(介護保険財源)』がある。**

	医療療養病床		介護療養病床	介護老人保健施設	特別養護老人ホーム
	20対1	25対1			
概要	病院・診療所の病床のうち、 主として長期療養を必要とする患者を入院させるもの ※看護職員の基準(診療報酬上の基準)で20対1と25対1が存在。		病院・診療所の病床のうち、 長期療養を必要とする要介護者に対し、医学的管理の下における介護、必要な医療等 を提供するもの	要介護者にリハビリ等を提供し、 在宅復帰を目指す施設	要介護者のための 生活施設
病床数	約14.4万床 ※1	約7.2万床 ※1	約5.9万床 ※2	約36.8万床 ※3 (うち、介護療養型:約0.9万床)	約56.7万床 ※3
設置根拠	医療法(病院・診療所)		医療法(病院・診療所) 介護保険法(介護療養型医療施設)	介護保険法(介護老人保健施設)	老人福祉法(老人福祉施設)
施設基準	医師	48対1(3名以上)		100対1(常勤1名以上)	健康管理及び療養上の指導のための必要な数
	看護職員	4対1 (29年度末まで、6対1で可)	6対1 3対1 6対1	3対1 (うち看護職員を2/7程度を標準)	3対1
	介護職員 ※4	4対1 (29年度末まで、6対1で可)			
面積	6.4㎡		6.4㎡	8.0㎡ ※5	10.65㎡(原則個室)
設置期限	—		平成35年度末 法改正(H29年6月公布)でH29年度末から更に6年間延長	—	—

※1 施設基準届出(平成27年7月1日)
※4 医療療養病床にあつては、看護補助者。

※2 病院報告(平成28年3月分概数)

※3 介護サービス施設・事業所調査(平成27年10月1日)
※5 介護療養型は、大規模改修まで6.4㎡以上で可。



介護医療院の方向性

2017年11月22日 介護給付費分科会

介護医療院Ⅰ型は介護療養病床 床なみ、Ⅱ型は老健なみ

介護医療院の人員基準(イメージ案)

		介護療養病床(病院) 【療養機能強化型】		介護医療院				介護老人保健施設	
				指定基準		報酬上の基準			
		指定基準	報酬上の基準	類型(Ⅰ)	類型(Ⅱ)	類型(Ⅰ)	類型(Ⅱ)	指定基準	報酬上の基準
人員基準 (雇用人員)	医師	48:1 (病院で3以上)	-	48:1 (施設で3以上)	100:1 (施設で1以上)	-	-	100:1 (施設で1以上)	-
	薬剤師	150:1	-	150:1	300:1	-	-	300:1	-
	看護職員	6:1	6:1 うち看護師 2割以上	6:1	6:1	6:1 うち看護師 2割以上	6:1	3:1 (看護2/7)	【従来型-強化型】 看護・介護3:1 【介護療養型】(注3) 看護6:1、 介護6:1~4:1
	介護職員	6:1	5:1~4:1	5:1	6:1	5:1~4:1	6:1~4:1		
	支援相談員							100:1 (1名以上)	-
	リハビリ専門職	PT/OT: 適当数	-	PT/OT/ST:適当数		-	-	PT/OT/ST: 100:1	-
	栄養士	定員100以上 で1以上	-	定員100以上で1以上		-	-	定員100以上 で1以上	-
	介護支援専門員	100:1 (1名以上)	-	100:1 (1名以上)		-	-	100:1 (1名以上)	-
	放射線技師	適当数	-	適当数		-	-		
	他の従業者	適当数	-	適当数		-	-	適当数	-
医師の宿直	医師:宿直	-	医師:宿直	-	-	-	-	-	

注1:数字に下線があるものは、医療法施行規則における基準を準用 注2:背景が緑で示されているものは、病院としての基準 注3:基準はないが、想定している報酬上の配置。療養体制維持特別加算で介護4:1となる。

介護医療院の施設基準(イメージ案)

		介護療養病床(病院) 【療養機能強化型】	介護医療院	介護老人保健施設
		指定基準	指定基準	指定基準
施設設備	診察室	各科専門の診察室	医師が診察を行うのに適切なもの	医師が診察を行うのに適切なもの
	病室・療養室	定員4名以下、床面積6.4m ² /人以上	定員4名以下、床面積8.0m ² /人以上 ※転換の場合、大規模改修まで 6.4m ² /人以上で可	定員4名以下、床面積8.0m ² /人以上 ※転換の場合、大規模改修まで 6.4m ² /人以上で可
	機能訓練室	40m ² 以上	40m ² 以上	入所定員1人あたり1m ² 以上 ※転換の場合、大規模改修まで緩和
	談話室	談話を楽しめる広さ	談話を楽しめる広さ	談話を楽しめる広さ
	食堂	入院患者1人あたり1m ² 以上	入所定員1人あたり1m ² 以上	入所定員1人あたり2m ² 以上
	浴室	身体の不自由な者が入浴するのに適したもの	身体の不自由な者が入浴するのに適したもの	身体の不自由な者が入浴するのに適したもの
	レクリエーションルーム		十分な広さ	十分な広さ
	その他医療設備	処置室、臨床検査施設、エックス線装置、調剤所	処置室、臨床検査施設、エックス線装置、調剤所	(薬剤師が調剤を行う場合:調剤所)
他設備	給食施設、その他都道府県の条例で定める施設	洗面所、便所、サービスステーション、調理室、洗濯室又は洗濯場、汚物処理室	洗面所、便所、サービスステーション、調理室、洗濯室又は洗濯場、汚物処理室	
構造設備	医療の構造設備	診療の用に供する電気、光線、熱、蒸気又はガスに関する構造設備、放射線に関する構造設備	診療の用に供する電気、光線、熱、蒸気又はガスに関する構造設備、放射線に関する構造設備	
	廊下	廊下幅: 1.8m、中廊下は2.7m ※経過措置 廊下幅: 1.2m、中廊下1.6m	廊下幅: 1.8m、中廊下の場合は2.7m ※転換の場合 廊下幅: 1.2m、中廊下1.6m	廊下幅: 1.8m、中廊下の場合は2.7m ※転換の場合 廊下幅: 1.2m、中廊下1.6m
	耐火構造	(3階以上に病室がある場合) 建築基準法に基づく主要構造部:耐火建築物	原則、耐火建築物(2階建て又は平屋建てのうち特別な場合は準耐火建築物) ※転換の場合、特例あり	原則、耐火建築物(2階建て又は平屋建てのうち特別な場合は準耐火建築物) ※転換の場合、特例あり

注 介護療養病床の基準において、緑で示されているものは、病院としての基準

介護医療院のポイント

- 介護医療院の療養環境や医療必要度に応じて加算のメリハリをつける
 - ただし最初の3年の中で、転換後1年のみ。
- 3年目からは、一般病床からの転換や新設も認める？ただし、介護施設の総量規制の中
- 療養病床2の1への一本化で、療養病床2から介護医療院への転換を促す
- 従来介護療養病床の基本報酬は適正化？
- 介護医療院が老健、特養に与えるインパクト大

介護医療院 7～8万床！

- 現在約6万床ある介護療養病床から4万くらい、25対1医療療養病床の半分くらいが移行し、全体として7～8万床くらいになると想定している。
- 介護医療院協会を2018年4月に設立



日本慢性医療協会会長
武久洋三氏（2017年6月22日）

診療報酬における社会保障改革の実現に向けたスケジュール(粗いイメージ)

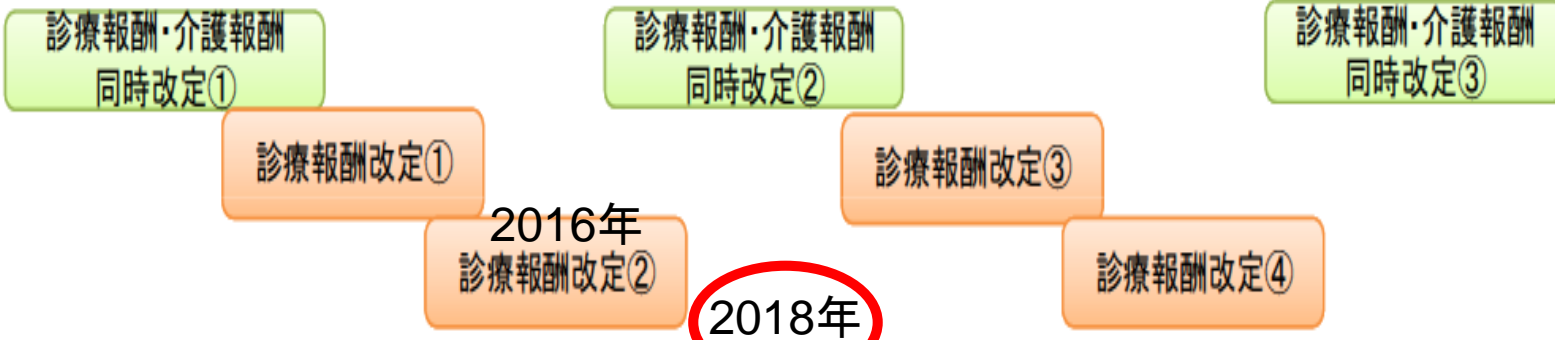
2012年 2014年 2016年 2018年 2020年 2022年 2024年 2025年



方向性

- ① 医療機関の機能の明確化と連携の強化
- ② 医療機関と在宅/介護施設との連携強化
- ③ 医療提供が困難な地域に配慮した医療提供体制の構築

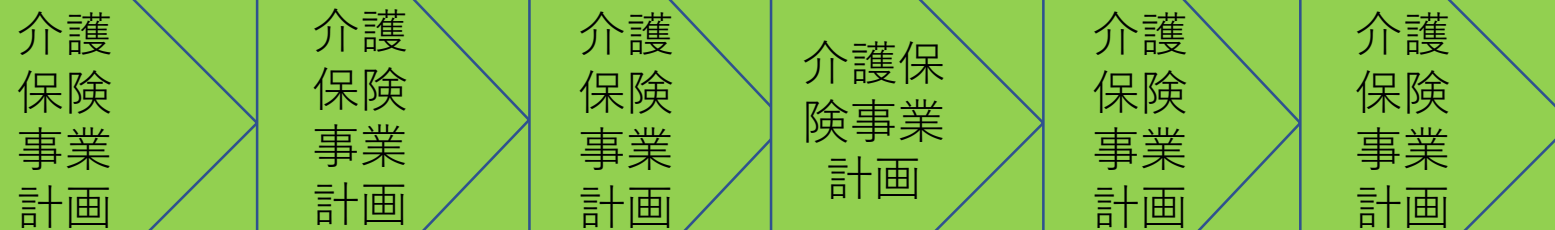
報酬改定



医療計画



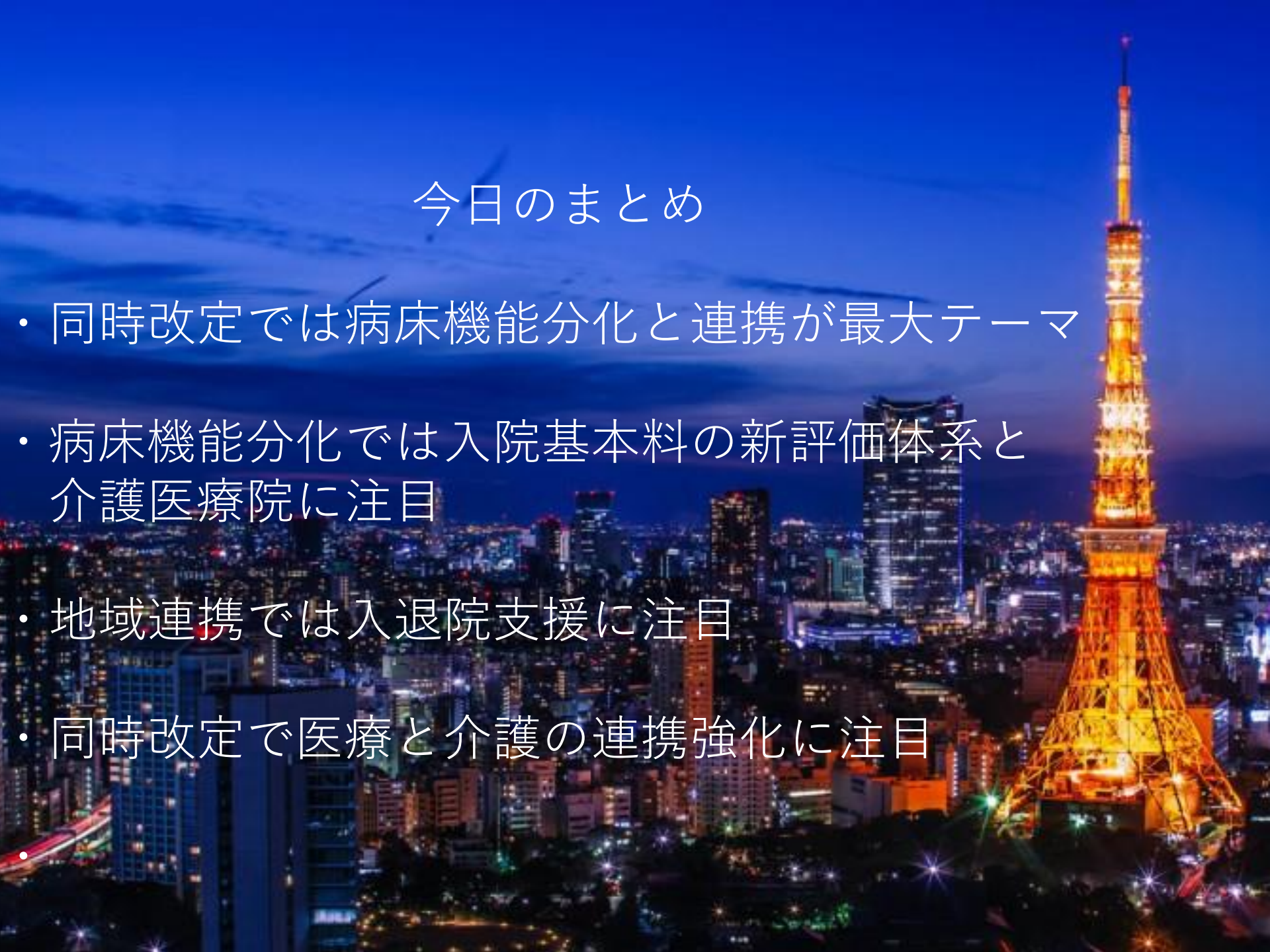
介護保険事業計画



医療介護のあるべき姿

今日のまとめ

- 同時改定では病床機能分化と連携が最大テーマ
- 病床機能分化では入院基本料の新評価体系と介護医療院に注目
- 地域連携では入退院支援に注目
- 同時改定で医療と介護の連携強化に注目



医療と介護のクロスロード to 2025

- **2月緊急出版！**
- 2018年同時改定の「十字路」から2025年へと続く「道」を示す！
- 医学通信社

本体価格 1,500円 + 税

ネット、FAXで
予約受付中！



ご清聴ありがとうございました



フェイスブックで「お友達募集」をしています

国際医療福祉大学クリニック <http://www.iuhw.ac.jp/clinic/>
で月・木外来をしております。患者さんをご紹介ください

本日の講演資料は武藤正樹のウェブサイトに公開しております。ご覧ください。

武藤正樹

検索



クリック

ご質問お問い合わせは以下のメールアドレスで
mutoma@iuhw.ac.jp