

2020年診療報酬改定と地域連携



国際医療福祉大学大学院 教授
(医療福祉経営専攻、医学研究科公衆衛生専攻)
武藤正樹

お隣が東京
都済生会中
央病院

国際医療福祉大学三田病院 2012年



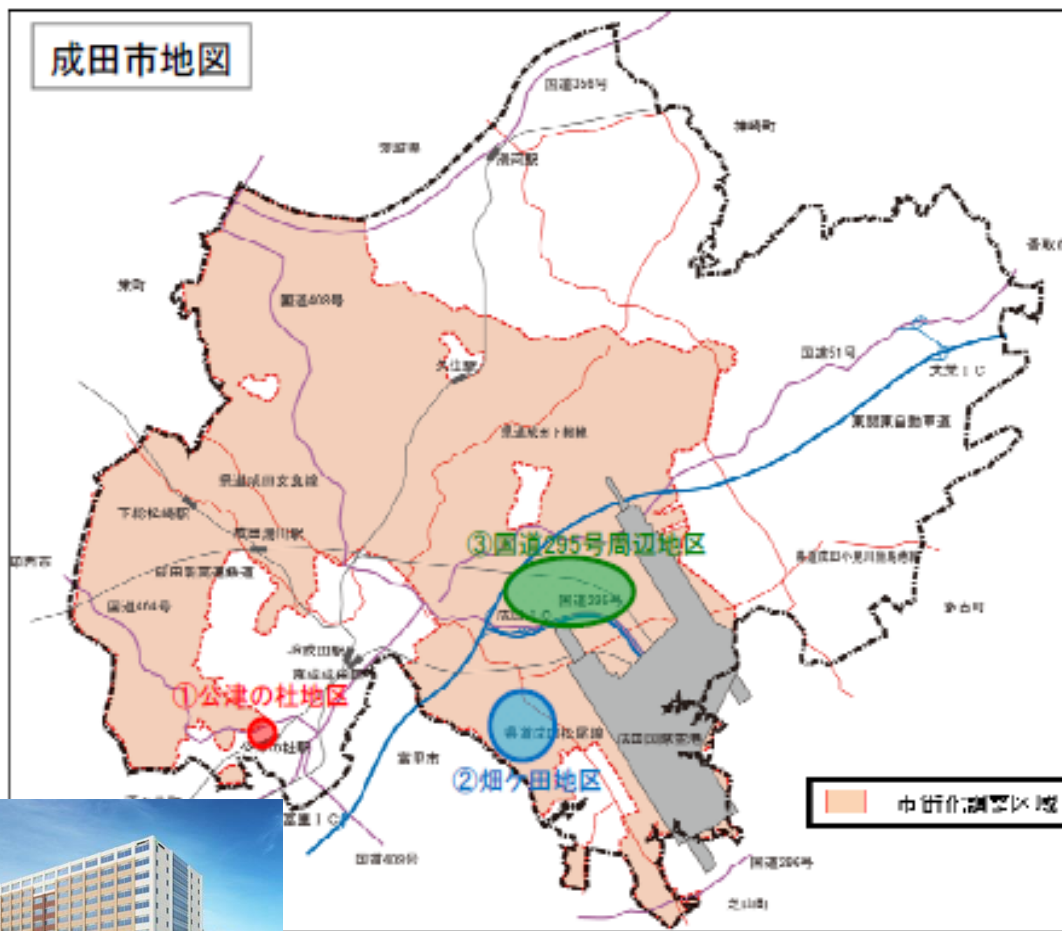
JCI認証取得



国家戦略特区「国際医療学園都市構想」

1. 構想の概要(4)

成田市と国際医療福祉大学は、「公津の杜(教育ゾーン)」および「畑ヶ田地区(学術・医療集積ゾーン)」で医学部をはじめとした大学の学部・学科と附属病院などの施設を整備します。



①公津の杜地区

【教育ゾーン】

- 医学部 (1学科)
- 看護学部 (1学科)
- 保健医療学部
(当初4学科⇒順次拡大)

②畑ヶ田地区

【学術・医療集積ゾーン】

- 附属病院
- トレーニングセンター
- グラウンド・テニスコート
- 駐車場

③国道295号周辺地区

【医療産業集積ゾーン】

- 製薬会社
- 診療機材メーカー
- 計測器メーカー
- 福祉設備メーカー
- 画像診断機器メーカー



国際医療福祉大学医学部
2017年4月開校



2020年 国際医療福祉大学 成田病院を新設予定



2018年4月、国際医療福祉大学
心理・医療福祉マネジメント学科
大学院（h-MBA, MPH）

目次



- パート 1
 - 三位一体改革
- パート 2
 - 2020年診療報酬改定と働き方改革
- パート 3
 - 2020年診療報酬改定と
病床機能分化と連携
- パート 4
 - 地域医療連携推進法人

パート1

三位一体改革とは？

- ①地域医療構想
- ②働き方改革、
- ③医師偏在対策

三位一体改革

2040年を展望した2025年までに着手すべきこと

① 医療施設の配置の最適化と連携の推進 ~地域医療構想の実現~

- ①全ての公立・公的医療機関等における具体的対応方針の合意形成
- ②合意形成された具体的対応方針の検証と地域医療構想の実現に向けた更なる対策
- ③病診/病病連携のための医療情報ネットワークの構築やオンライン診療等を推進するための適切なルール整備 等

三位一体で推進

② 医師・医療従事者の働き方改革の推進

- ①医師の労働時間管理の徹底
- ②医療機関内のマネジメント改革(管理者・医師の意識改革、業務の移管や共同化(タスク・シフティングやタスク・シェアリング)、ICT等の技術を活用した効率化 等)
- ③**医師偏在対策**による地域における医療従事者等の確保(地域偏在と診療科偏在の是正)
- ④地域医療提供体制における機能分化・連携、集約化・重点化の推進(これを推進するための医療情報の整理・共有化を含む)⇒**地域医療構想の実現**

③ 実行性のある医師偏在対策の着実な推進

- ①地域医療構想や2040年の医療提供体制の展望と整合した**医師偏在対策**の施行
 - ・ 医師偏在指標に基づく医師確保計画の策定と必要な施策の推進
 - ・ 将来の医療ニーズに応じた地域枠の設定・拡充
 - ・ 地域ごとに異なる人口構成の変化等に対応した将来の診療科別必要医師数を都道府県ごとに算出
- ② 地域におけるプライマリ・ケアに対応するための総合診療専門医の確保

①地域医療構想



千葉県地域医療構想調整会議

病床機能報告における4医療機能について

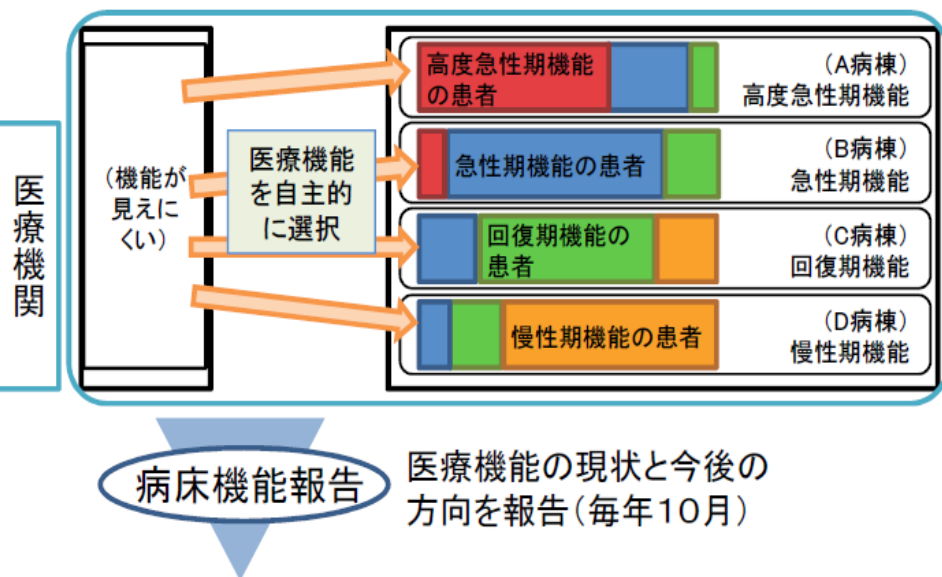
- 各医療機関（有床診療所を含む。）は、毎年、病棟単位で、医療機能の「現状」と「今後の方向」を、自ら1つ選択して、都道府県に報告。

医療機能の名称	医療機能の内容
高度急性期機能	○ 急性期の患者に対し、状態の早期安定化に向けて、診療密度が特に高い医療を提供する機能 ※高度急性期機能に該当すると考えられる病棟の例 救命救急病棟、集中治療室、ハイケアユニット、新生児集中治療室、新生児治療回復室、小児集中治療室、総合周産期集中治療室であるなど、急性期の患者に対して診療密度が特に高い医療を提供する病棟
急性期機能	○ 急性期の患者に対し、状態の早期安定化に向けて、医療を提供する機能
回復期機能	○ 急性期を経過した患者への在宅復帰に向けた医療やリハビリテーションを提供する機能。 ○ 特に、急性期を経過した脳血管疾患や大腿骨頸部骨折等の患者に対し、ADLの向上や在宅復帰を目的としたリハビリテーションを集中的に提供する機能（回復期リハビリテーション機能）。
慢性期機能	○ 長期にわたり療養が必要な患者を入院させる機能 ○ 長期にわたり療養が必要な重度の障害者（重度の意識障害者を含む）、筋ジストロフィー患者又は難病患者等を入院させる機能

- **回復期機能については、**「リハビリテーションを提供する機能」や「回復期リハビリテーション機能」のみではなく、リハビリテーションを提供していなくても「急性期を経過した患者への在宅復帰に向けた医療」を提供している場合には、**回復期機能を選択できる。**
- 地域包括ケア病棟については、当該病棟が主に回復期機能を提供している場合は、回復期機能を選択し、主に急性期機能を提供している場合は急性期機能を選択するなど、個々の病棟の役割や入院患者の状態に照らして、医療機能を適切に選択すること。
- 特定機能病院においても、病棟の機能の選択に当たっては、一律に高度急性期機能を選択するのではなく、個々の病棟の役割や入院患者の状態に照らして、医療機能を適切に選択すること。

地域医療構想について

- 「医療介護総合確保推進法」により、平成27年4月より、都道府県が「地域医療構想」を策定。平成28年度中に全都道府県で策定済み。
2015年
※ 「地域医療構想」は、二次医療圏単位での策定が原則。
- 「地域医療構想」は、2025年に向け、病床の機能分化・連携を進めるために、医療機能ごとに2025年の医療需要と病床の必要量を推計し、定めるもの。
- 都道府県が「地域医療構想」の策定を開始するに当たり、厚生労働省で推計方法を含む「ガイドライン」を作成。平成27年3月に発出。



「地域医療構想」の内容

1. 2025年の医療需要と病床の必要量

- ・高度急性期・急性期・回復期・慢性期の4機能ごとに医療需要と病床の必要量を推計
- ・在宅医療等の医療需要を推計
- ・都道府県内の構想区域(二次医療圏が基本)単位で推計

2. 目指すべき医療提供体制を実現するための施策例)

- 医療機能の分化・連携を進めるための施設設備、在宅医療等の充実、医療従事者の確保・養成等



- 機能分化・連携については、「地域医療構想調整会議」で議論・調整。

医療機能の報告等を活用し、「地域医療構想」を策定し、更なる機能分化を推進

都道府県

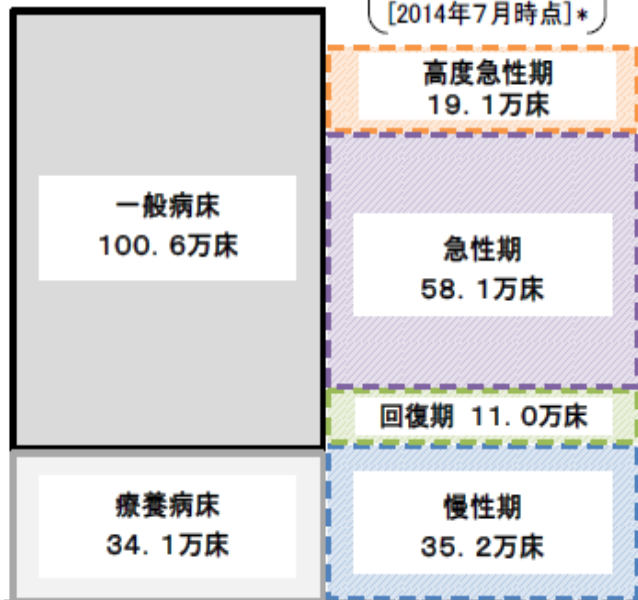
2025年の医療機能別必要病床数の推計結果（全国ベースの積上げ）

- 今後も少子高齢化の進展が見込まれる中、患者の視点に立って、どの地域の患者も、その状態像に即した適切な医療を適切な場所で受けられることを目指すもの。このためには、医療機関の病床を医療ニーズの内容に応じて機能分化しながら、切れ目のない医療・介護を提供することにより、限られた医療資源を効率的に活用することが重要。
 (→ 「病院完結型」の医療から、地域全体で治し、支える「地域完結型」の医療への転換の一環)
- 地域住民の安心を確保しながら改革を円滑に進める観点から、今後、10年程度かけて、介護施設や高齢者住宅を含めた在宅医療等の医療・介護のネットワークの構築と併行して推進。
- ⇒ 地域医療介護総合確保基金を活用した取組等を着実に進め、回復期の充実や医療・介護のネットワークの構築を行うとともに、慢性期の医療・介護ニーズに対応していくため、全ての方が、その状態に応じて、適切な場所で適切な医療・介護を受けられるよう、必要な検討を行うなど、国・地方が一体となって取り組むことが重要。

【現状:2013年】

134.7万床(医療施設調査)

病床機能報告
123.4万床
[2014年7月時点]*



【推計結果:2025年】※ 地域医療構想策定ガイドライン等に基づき、一定の仮定を置いて、地域ごとに推計した値を積上げ

機能分化等をしないまま高齢化を織り込んだ場合:152万床程度

2025年の必要病床数(目指すべき姿)
115~119万床程度※1



NDBのレセプトデータ等を活用し、医療資源投入量に基づき、機能区分別に分類し、推計

入院受療率の地域差を縮小しつつ、慢性期医療に必要な病床数を推計

将来、介護施設や高齢者住宅を含めた在宅医療等で追加的に対応する患者数

29.7~33.7万人程度※3

医療資源投入量が少ないなど、一般病床・療養病床以外でも対応可能な患者を推計

* 未報告・未集計病床数などがあり、現状の病床数(134.7万床)とは一致しない。なお、今回の病床機能報告は、各医療機関が定性的な基準を参考に医療機能を選択したものであり、今回の推計における機能区分の考え方によるものではない。

※1 パターンA:115万床程度、パターンB:118万床程度、パターンC:119万床程度
 ※2 パターンA:24.2万床程度、パターンB:27.5万床程度、パターンC:28.5万床程度
 ※3 パターンA:33.7万人程度、パターンB:30.6万人程度、パターンC:29.7万人程度

公立・公的 4 2 4 病院再編リスト

地域医療構想ワーキンググループで公表
(2019年9月26日)

- 2019年年央までに各医療機関の診療実績データを分析し、公立・公的医療機関等の役割が当該医療機関でなければ担えないものに重点化されているか、合意された具体的対応方針を検証し、地域医療構想の実現に必要な協議を促進。

2. 今後の取り組み

- 合意形成された具体的対応方針の検証と構想の実現に向けた更なる対策

- 今後、2019年年央までに、全ての医療機関の診療実績データ分析を完了し、「**診療実績が少ない**」または「**診療実績が類似している**」と位置付けられた**公立・公的医療機関等**に対して、構想区域の医療機関の診療実績や将来の医療需要の動向等を踏まえつつ、**医師の働き方改革の方向性**も加味して、**当該医療機能の他の医療機関への統合や他の病院との再編統合**について、地域医療構想調整会議で協議し改めて合意を得るように要請する予定。

分析内容

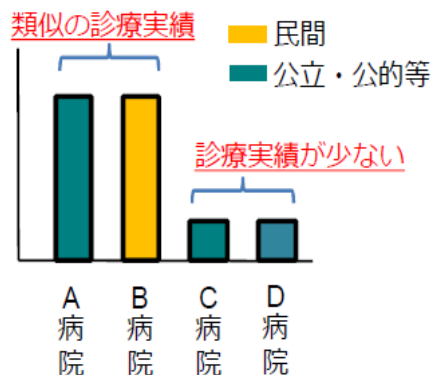
分析項目ごとに診療実績等の一定の指標を設定し、当該医療機関でなければ担えないものに重点化されているか分析する。
重点化が不十分な場合、他の医療機関による代替可能性があるとする。

A 各分析項目について、診療実績が特に少ない。

B 各分析項目について、構想区域内に、一定数以上の診療実績を有する医療機関が2つ以上あり、かつ、お互いの所在地が近接している。

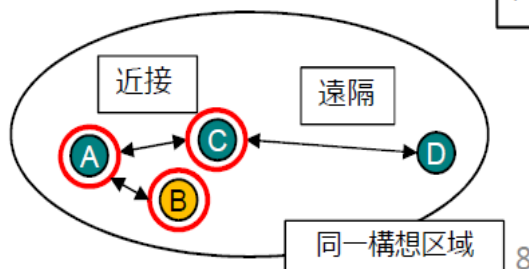
分析のイメージ

- ① 診療実績の**データ分析**
(領域等(例:がん、救急等)ごと)



- ② 地理的条件の**確認**

類似の診療実績がある場合のうち、**近接**している場合を確認



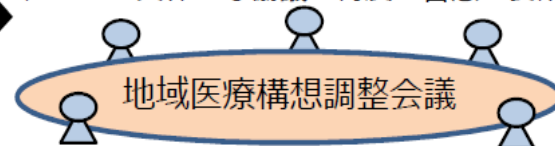
①及び②により「**代替可能性あり**」とされた公立・公的医療機関等

- ③ 分析結果を踏まえた地域医療構想調整会議における**検証**

医療機関の診療実績や将来の医療需要の動向等を踏まえ、**医師の働き方改革の方向性**も加味して、

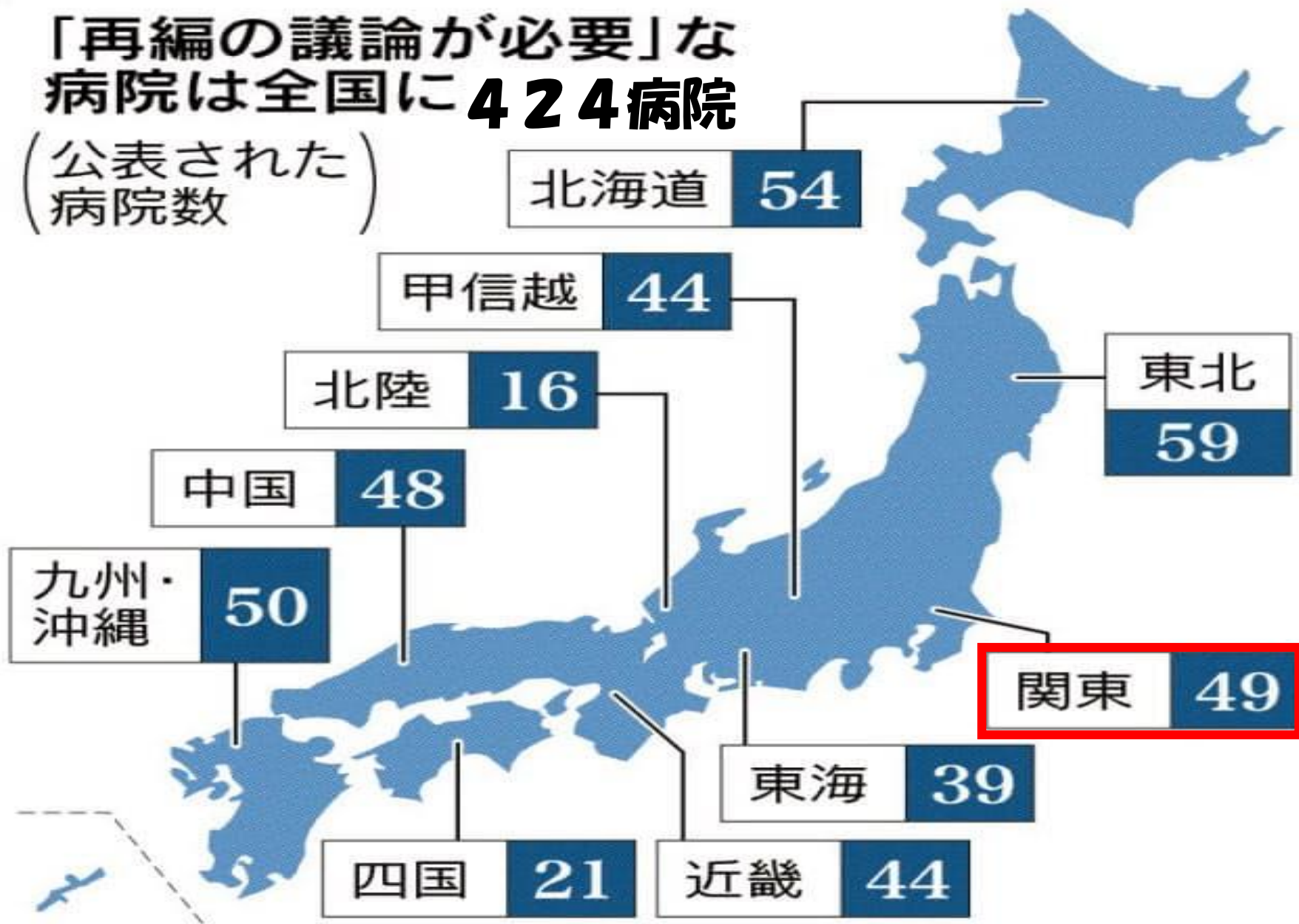
- **代替可能性のある機能の他の医療機関への統合**
- **病院の再編統合**

について具体的な協議・再度の合意を要請



「再編の議論が必要」な 病院は全国に**424**病院

(公表された
病院数)



再編・統合議論の要請対象とされた首都圏の医療機関

(※は近くに実績がある医療機関があることも理由)

診療実績が少ない

近くに実績がある医療機関がある

茨城	笠間市立病院※、小美玉市医療センター※、国家公務員共済組合連合会(KKR)水府病院※、 村立東海病院※、筑西市民病院※
栃木	独立行政法人国立病院機構(独国)宇都宮病院※
群馬	公立碓氷病院※、下仁田厚生病院※
埼玉	独立行政法人地域医療機能推進機構(独地)埼玉 北部医療センター、東松山医師会病院※、所 沢市市民医療センター※、独国・東埼玉病院
千葉	県千葉リハビリテーションセンター※、独国・千 葉東病院※、独地・千葉病院※、南房総市立富 山国保病院※、鴨川市立国保病院※、銚子市立 病院※、国保多古中央病院※、東陽病院※
東京	台東区立台東病院※、東京大学医科学研究所 付属病院※、済生会向島病院、独地・東京城東 病院、奥多摩町国民健康保険奥多摩病院、独 国・村山医療センター※、都立神経病院、国民 健康保険町立八丈病院
神奈川	済生会平塚病院※、東芝林間病院※、済生会神 奈川県病院、済生会若草病院
静岡	JA静岡厚生連リハビリテーション中伊豆温泉 病院※、伊豆赤十字病院※、市立御前崎総合病 院※、市立湖西病院
茨城	独国・霞ヶ浦医療センター
栃木	独地・うつのみや病院
群馬	済生会前橋病院、一般社団法人伊勢崎佐波医師 会病院
埼玉	蕨市立病院、北里大学メディカルセンター、東 松山市立市民病院
千葉	千葉市立青葉病院、国保直営君津中央病院大佐 和分院
東京	KKR九段坂病院、 済生会中央病院
神奈川	川崎市立井田病院、三浦市立病院、横須賀市立 市民病院、秦野赤十字病院、独国・神奈川病院、 相模原赤十字病院
静岡	共立蒲原総合病院、独国・静岡てんかん・神経医 療センター、JA静岡厚生連清水厚生病院、JA 静岡厚生連静岡厚生病院、独地・桜ヶ丘病院、 菊川市立総合病院、公立森町病院、浜松赤十字 病院、JA静岡厚生連遠州病院、独・労働者健康 福祉機構浜松労災病院

**国が診療実績の乏しい病院に再編や縮小を促す目的で実名で公表した424の公立・公的病院
(東京都)**

病院名	病床数(平成29年度病床機能報告データより)	稼働率※1	稼働率※2 (高度急性期・急性期病棟)
国家公務員共済組合連合会九段坂病院	231床 急性期150床 回復期81床	73.42%	72%
東京都台東区立台東病院	120床 急性期40床 回復期40床 慢性期40床	91.28%	88%
社会福祉法人恩賜財団済生会支部東京都済生会中央病院	535床 高度急性期326床 急性期209床	19.76%	20%
東京大学医科学研究所附属病院	135床 急性期104床 休棟中31床	45.72%	59%
社会福祉法人恩賜財団東京都済生会向島病院	102床 急性期51床 回復期51床	88.39%	82%
独立行政法人地域医療機能推進機構 東京城東病院	130床 急性期124床 休棟中6床	82.41%	86%
奥多摩町国民健康保険奥多摩病院	急性期43床	50.26%	50%
独立行政法人国立病院機構村山医療センター	303床 急性期139床 回復期164床	86.8%	80%
東京都立神経病院	304床 高度急性期8床 急性期108床 回復期188床	75.24%	61%
国民健康保険町立八丈病院	急性期52床	48.13%	48%

2017年
6月

※1 平成29年度病床機能報告データより各病院の「在棟患者延べ数(年間)」を、許可病床数×365日で割ったもの

※2 令和元年9月26日 第24回地域医療構想に関するWG参考資料1-2より

424施設から7施設を外し、20施設を加えて440施設となった



厚労省医政局地域医療計画課長の鈴木健彦氏（1月17日）

以下の7施設が対象から外れた

- 社会福祉法人恩賜財団済生会支部
東京都済生会中央病院（東京都）
- J A 静岡厚生連遠州病院（静岡県）
- 岩国市医療センター医師会病院（山口県）
- 徳島県鳴門病院（徳島県）
- 宗像医師会病院（福岡県）
- 熊本市立熊本市民病院（熊本県）
- 杵築市立山香病院（大分県）

②働き方改革



2018年6月

働き方改革関連法

時間外労働（残業）の上限を規制



大企業

2019年4月～

中小企業

2020年4月～

【原則として】

🕒 月45時間・年360時間

【例外でも】

🕒 年720時間以内（※休日労働を含まない）

🕒 単月100時間未満、
2~6か月平均80時間以内（※休日労働を含む）



医師への適用は **2024年4月～**、
上限時間も別に設定



①時間外労働時間の上限規定

- 超過重労働（上位10%、2万人）の時間外労働短縮が最優先事項
 - 「時間外労働年1860時間」は36協定でも超えられない上限
- 水準A（2024年度以降適用される水準）
 - 勤務医に2024年度以降適用される水準
 - 時間外労働年960時間以内・月100時間未満
- 水準B（地域医療確保暫定特例）
 - 地域医療確保暫定特例水準
 - 時間外労働年1860時間以内・月100時間未満
- 水準C（技能向上）
 - 若手医師が短期間に集中的に行う技能向上のため
- * 連続勤務時間制限28時間、勤務間インターバル9時間
- 働き方改革を進めるためには、地域での医療連携、さらには医療機関の集約も必要

2024年4月とその後に向けた改革のイメージ②(案)

- 2024.4以降、暫定特例水準を超える時間外労働の医師は存在してはならないこととなり、暫定特例水準対象の医師についても、時間外労働が年960時間以内となるよう労働時間短縮に取り組んでいく。

病院勤務医の働き方の変化のイメージ

(時間外労働の年間時間数)

現状



2024.4
上限規制適用

2024.4以降、暫定特例水準を超える時間外労働の医師は存在してはならないこととなる

2023年度末までに
解消

約1割
約2万人

1,900~
2,000時間程度

水準B
暫定特例水準
2035年度末までに解消

約3割
約6万人

暫定特例水準対象についても、
時間外労働が年960時間以内と
なることを目指し、さらなる
労働時間短縮に取り組む

960時間

2024年以降適用される

水準A

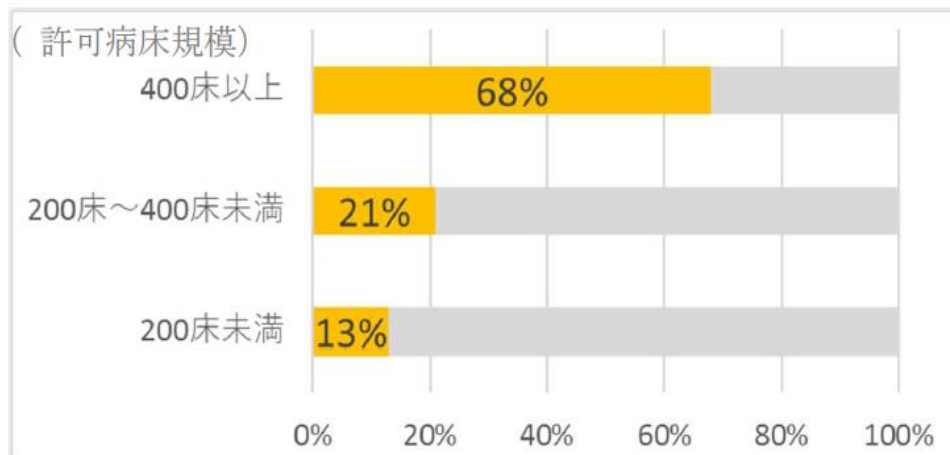
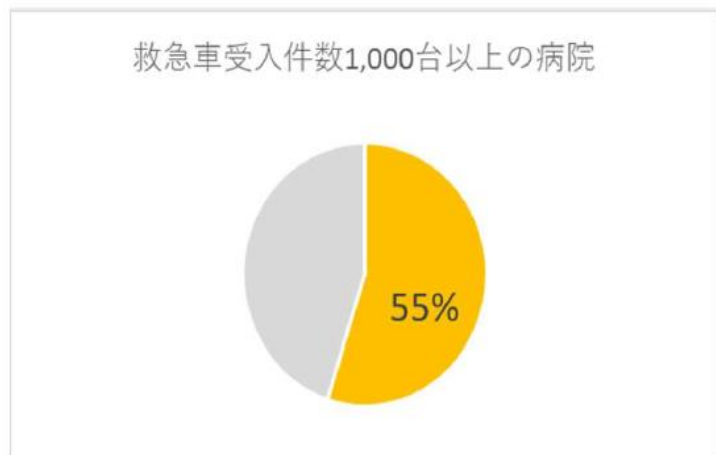
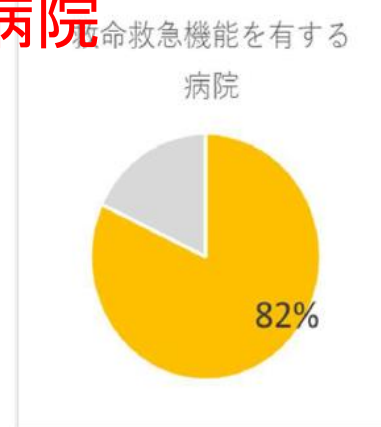
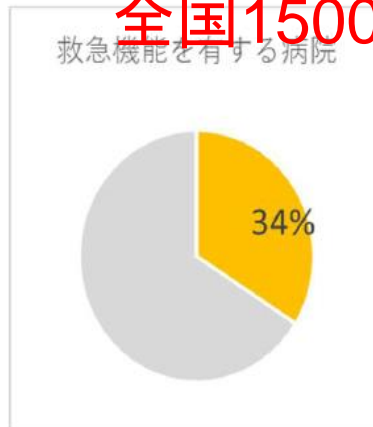
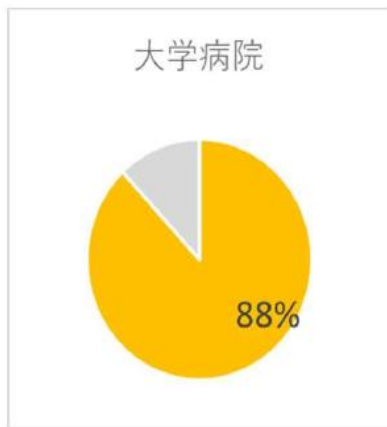
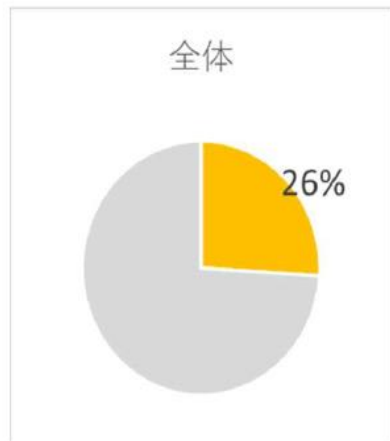
約6割
約12万人

暫定特例水準対象を除き、
2024.4以降、年960時間を超え
る時間外労働の医師は存在し
てはならないこととなる

地域医療確保暫定特例水準(案)を超える働き方の医師がいる病院

週勤務時間が80時間を超える者がいる病院の割合

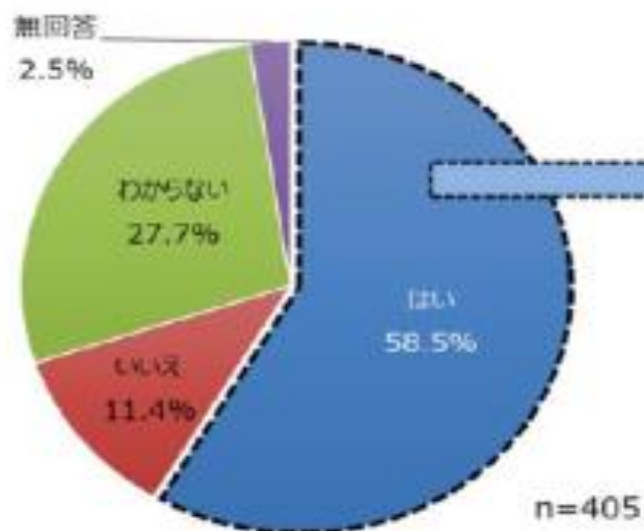
**B水準超の勤務医がいる病院
全国1500病院**



※「医師の勤務実態及び働き方の意向等に関する調査」(平成28年度厚生労働科学特別研究「医師の勤務実態及び働き方の意向等に関する調査研究」研究班)結果をもとに医政局医療経営支援課で作成。病院勤務の常勤医師のみ。勤務時間は「診療時間」「診療外時間」「待機時間」の合計でありオンコール(通常の勤務時間とは別に、院外に待機して応急患者に対して診療等の対応を行うこと)の待機時間は除外。医師が回答した勤務時間数であり、回答時間数すべてが労働時間であるとは限らない。救急機能とは、救急告示・二次救急・救命救急のいずれかに該当すること。

⑤ 医師の時間外労働の上限規制は、地域医療の崩壊を招く危険性があると思いますか。

	病院数	割合
はい	237	58.5%
いいえ	46	11.4%
わからない	112	27.7%
無回答	10	2.5%
合計	405	100.0%



⑥ ⑤で「はい」と回答した病院にお聞きします。どのような影響があると考えますか。（複数回答可）

	病院数	割合
救急医療からの撤退	211	89.0%
外来診療の制限・縮小	152	64.1%
病院の経営破綻	151	63.7%
産科・小児科医療からの撤退	139	58.6%
医療の質の低下	121	51.1%
過疎地・へき地医療の確保	116	48.9%
長時間手術の制限	98	41.4%
医師のプロフェッショナリズム・モラルの低下	85	35.9%
医療へのアクセスや利便性の低下	84	35.4%
研修医教育の制限	81	34.2%
高度医療の提供制限	69	29.1%
その他	5	2.1%
無回答	2	0.8%

n=237



【医師】医療機関での勤務形態（派遣・受け入れ）

	%
専ら医師を派遣する病院である	4.1%
医師の派遣、受け入れは概ね半々程度の病院である	12.0%
専ら医師を受け入れている病院である	83.9%
合計	100.0%

(n=3,549)

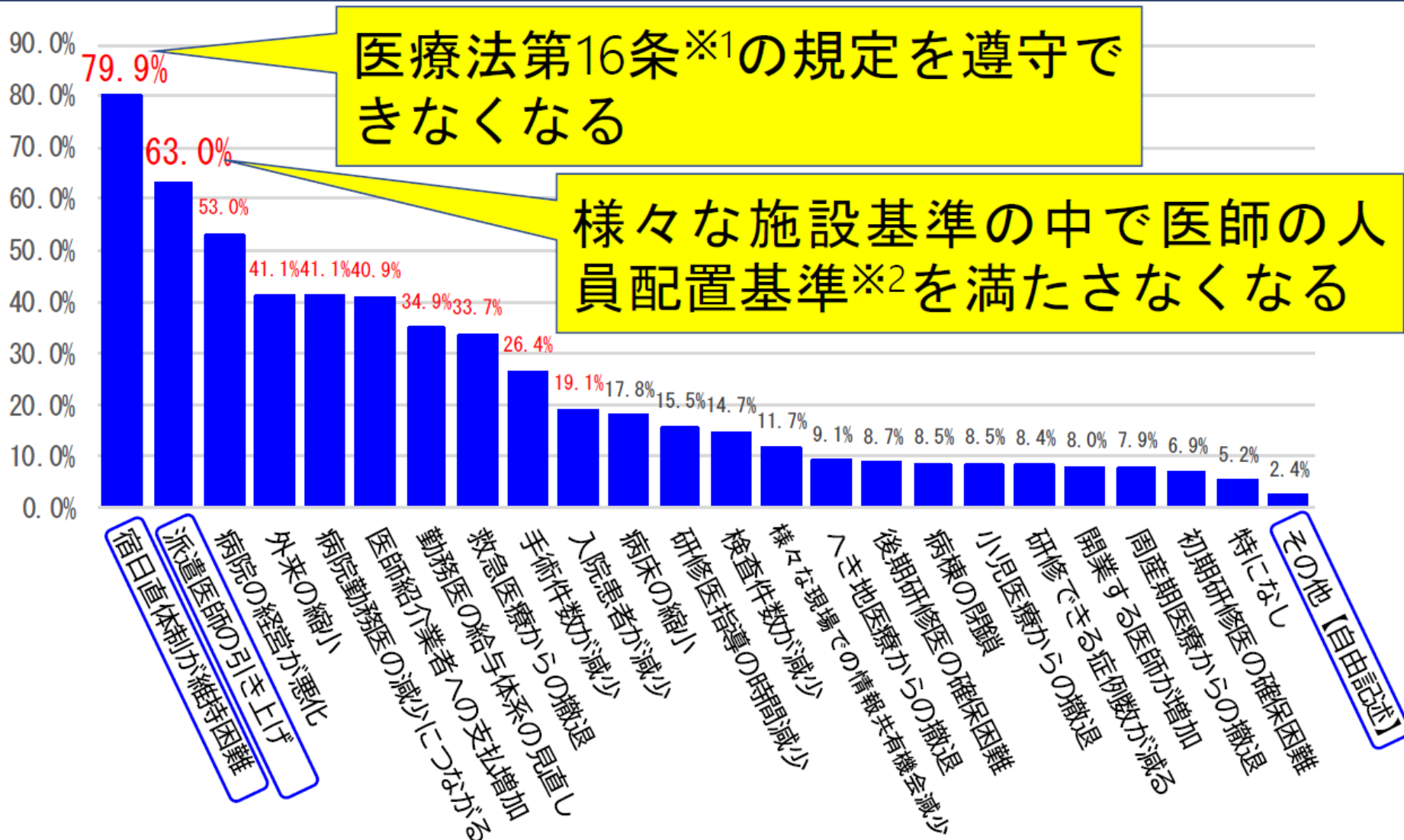
派遣元...受入先の各医師の勤務時間を全て掌握することになる？
受入先...各医師の勤務時間を派遣元に全て報告することになる？
半々 ...両方に対応する必要がある

《把握しなければならない人数が多い→事務作業の煩雑化？》

➡ 各医療機関での対応は可能？

外来や宿日直
を派遣医師に
頼っている

複数医療機関に勤務する医師の働き方に対する医療機関の不安①



上記グラフは回答施設全体(n=3,549)より病院機能を持つ施設(n=2,021)※を抽出して集計

※病院機能該当施設：高度救命救急センター、救命救急センター、災害拠点病院、へき地医療拠点病院、総合周産期母子医療センター、地域周産期母子医療センター、小児救急医療拠点病院、特定機能病院、地域医療支援病院、二次救急医療病院、専門病院

出所：医師の副業・兼業と地域医療に関する日本医師会緊急調査（2019年12月実施）

2020年1月6日時点の集計《依頼数：8,349 回答数n=3,549》

次回診療報酬改定の 最重要課題は医師の働き方改革



中医協委員 猪口雄二氏

- 「私自身は、2018年度の診療報酬と介護報酬の同時改定よりも、医師の働き方改革の問題の方が大きいと考えている」
- 「医師のシフト制などが基本になれば、多数の医師がいる病院でないと、とても対応できない。けれども、今の診療報酬体系では、それだけの医師を雇用する余裕はなく、とてもシフト体制は組むことができない」。

A水準の働き方イメージ

- 年960時間・月100時間未満という働き方のイメージ
- 毎日ほぼ定時に帰り、当直は週1回、月2回は週休2日を取得できるペースの働き方。

働き方改革で
ルンルン



③ 医師偏在対策

A wide-angle photograph of a large, modern conference room. Numerous people, mostly men in business suits, are seated around a long, dark wood conference table. The room has a high ceiling with several large, square recessed lights. The walls are wood-paneled. In the foreground, several people are seen from behind, looking towards the center of the room. The overall atmosphere is professional and formal.

第28回 医療従事者の需給に関する検討会
医師需給分科会（2019年2月18日）

医師偏在指標

これまで長らく
「人口**10**万人対医師数」が指標として
用いられてきた

人口10万人対医師数における課題	医師偏在指標における対応
1-1. 人口構成(性・年齢構成)の違いを反映できていない	地域ごとの医療需要について、人口構成の違いを踏まえ、受療率を用いて性年齢調整を行ったものを用いてはどうか。
1-2. 患者の流出入等を反映できていない	昼間人口と夜間人口のそれぞれを用い、実態に応じた一定の重み付けを行ったものを用いてはどうか。 患者の流出入に関しては、患者住所地を基準に流出入実態を踏まえ、都道府県間調整を行うこととしてはどうか。
1-3. へき地等の地理的条件を反映できていない	法律上、医師確保対策の対象とされている「医師の確保を特に図るべき区域」に、医師少数区域以外の二次医療圏に存在する無医地区、準無医地区(へき地診療所設置済み地区を含む。)も一定の考え方の下、含めることを検討してはどうか
1-4. 医師の性別・年齢分布について反映できていない	医師の性・年齢階級別の平均労働時間で重み付けを行ったものを用いてはどうか。
1-5. 入院、外来などの機能ごとの偏在の状況、診療科別の医師の偏在の状況を反映できていない	入院外来別の医師偏在については、外来医療機能の不足・偏在等への対応について検討する際に併せて検討することとしてはどうか。 診療科別の医師偏在については、喫緊の対応として小児科と産科についての指標を暫定的に作成してはどうか。

(参考) 現時点の医師偏在指標について

医療従事者の需給に関する検討会
第23回 医師需給分科会(平成30年10月24日)
資料3-1(抜粋・一部改変)

- 医師数は、性別ごとに20歳代、30歳代・・・60歳代、70歳以上に区分して、平均労働時間の違いを用いて調整する。
- 従来的人口10万人対医師数をベースに、地域ごとに性年齢階級による受療率の違いを調整する。

$$\text{医師偏在指標} = \frac{\text{標準化医師数}}{\text{地域の人口} \div 10\text{万} \times \text{地域の標準化受療率比} (\ast 1)}$$

$$\text{標準化医師数} = \sum \text{性年齢階級別医師数} \times \frac{\text{性年齢階級別平均労働時間}}{\text{全医師の平均労働時間}}$$

$$\text{地域の標準化受療率比}(\ast 1) = \text{地域の期待受療率} \div \text{全国の期待受療率} (\ast 2)$$

$$\text{地域の期待受療率}(\ast 2) = \frac{\sum (\text{全国の性年齢階級別受療率} \times \text{地域の性年齢階級別人口})}{\text{地域の人口}}$$

注) 患者の流出入に関しては、患者住所地を基準に流出入実態を踏まえ、都道府県間調整を行うこととする。
へき地などの地理的条件については、「医師の確保を特に図るべき区域」として、一定の考え方の下で考慮することとする。

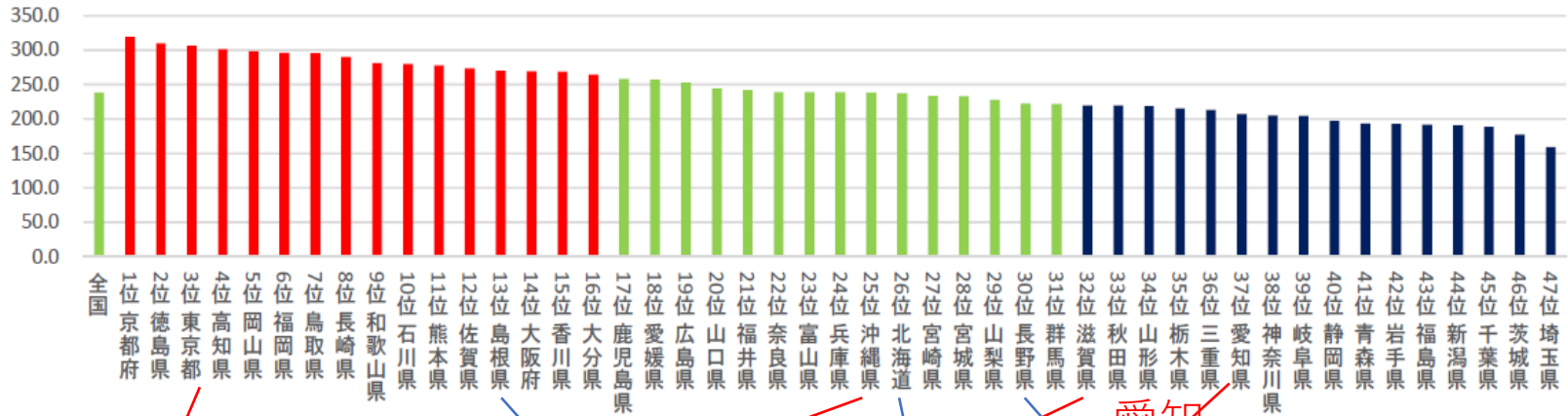
流出入を考慮した都道府県ごとの医師偏在指標

平成31年
4月24日

第66回社会保
険審議会医療部会

参考資料
1-3

人口10万人対医師数



東京

愛知
神奈川

都道府県順
位が入れ替
わる

滋賀
北海道
長野

新指標

福岡

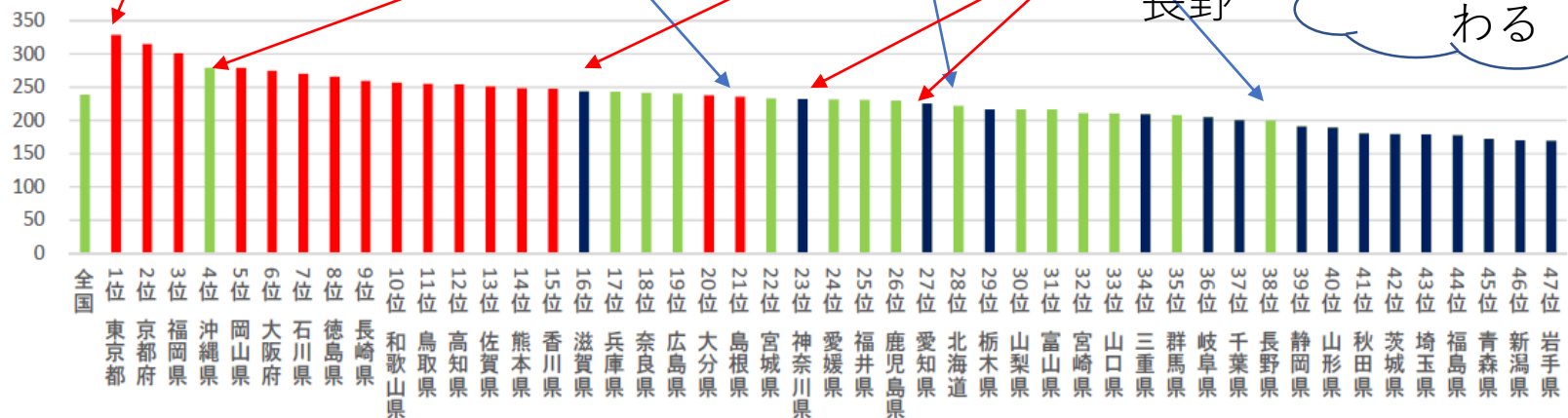
沖縄

島根

医師偏在指標

北海道

長野



参照)

・平成28年医師・歯科医師・薬剤師調査

・平成29年住民基本台帳に基づく人口、人口動態及び世帯数調査

・平成26年患者調査

・平成27年国勢調査

・「医師の勤務実態及び働き方の意向等に関する調査」(平成28年度厚生労働科学特別研究「医師の勤務実態及び働き方の意向等に関する調査研究」研究班)

●三次医療圏別医師偏在指標（暫定）（指標値降順）

・本資料における医師偏在指標は、患者の流入を反映した指標である。

	上位33.3%
	下位33.3%

都道府県コード	医療圏名	医師偏在指標	順位
	全国	238.3	
13	東京都	329.0	1
26	京都府	314.9	2
40	福岡県	300.5	3
47	沖縄県	279.3	4
33	岡山県	278.8	5
27	大阪府	274.4	6
17	石川県	270.4	7
36	徳島県	265.9	8
42	長崎県	259.4	9
30	和歌山県	257.2	10
31	鳥取県	255.0	11
39	高知県	254.3	12
41	佐賀県	251.3	13
43	熊本県	248.5	14
37	香川県	247.8	15
25	滋賀県	243.5	16
28	兵庫県	243.0	17
29	奈良県	241.1	18
34	広島県	240.4	19
44	大分県	238.0	20
32	島根県	235.9	21
04	宮城県	232.7	22
14	神奈川県	231.8	23

都道府県コード	医療圏名	医師偏在指標	順位
38	愛媛県	231.0	24
18	福井県	230.9	25
46	鹿児島県	229.8	26
23	愛知県	225.3	27
01	北海道	222.0	28
09	栃木県	216.7	29
19	山梨県	216.4	30
16	富山県	216.2	31
45	宮崎県	210.6	32
35	山口県	210.3	33
24	三重県	208.8	34
10	群馬県	208.2	35
21	岐阜県	204.7	36
12	千葉県	200.5	37
20	長野県	199.6	38
22	静岡県	191.1	39
06	山形県	189.4	40
05	秋田県	180.6	41
08	茨城県	179.3	42
11	埼玉県	178.7	43
07	福島県	177.4	44
02	青森県	172.1	45
15	新潟県	169.8	46
03	岩手県	169.3	47

二次医療圏別医師偏在指標

医師偏在指標（暫定） 二次医療圏

医療圏コード	都道府県名	医療圏名	医師偏在指標	順位
全国			238.3	
1301	東京都	区中央部	759.7	1
1304	東京都	区西部	508.0	2
4006	福岡県	久留米	453.3	3
0806	茨城県	つくば	442.9	4
2304	愛知県	尾張東部	431.3	5
1001	群馬県	前橋	425.4	6
3203	島根県	出雲	421.8	7
2501	滋賀県	大津	416.9	8
4001	福岡県	福岡・糸島	407.9	9
2604	京都府	京都・乙訓	399.6	10
0905	栃木県	県南	399.1	11
4312	熊本県	熊本・上益城	382.1	12
4601	鹿児島県	鹿児島	368.3	13
2701	大阪府	豊能	365.4	14
4101	佐賀県	中部	363.4	15
1702	石川県	石川中央	361.6	16
3001	和歌山県	和歌山	353.6	17
3103	鳥取県	西部	350.5	18
4201	長崎県	長崎	348.0	19
1303	東京都	区西南部	347.5	20
4703	沖縄県	南部	347.1	21
2007	長野県	松本	339.6	22
1311	東京都	北多摩南部	337.9	23
4501	宮崎県	宮崎東諸県	337.5	24
3505	山口県	宇部・小野田	337.2	25
3301	岡山県	県南東部	334.6	26
1302	東京都	区南部	334.4	27

上位33.3%
下位33.3%

1位東京都
区中央部
759.7

医療圏コード	都道府県名	医療圏名	医師偏在指標	順位
全国			238.3	
0803	茨城県	常陸太田・ひたち	96.4	315
1206	千葉県	山武長生夷隅	96.1	316
0508	秋田県	湯沢・雄勝	94.3	317
3202	島根県	雲南	94.0	318
3303	岡山県	高梁・新見	93.8	319
1704	石川県	能登北部	92.9	320
4306	熊本県	阿蘇	91.9	321
0121	北海道	根室	91.7	322
0706	福島県	相双	91.7	323
0102	北海道	南檜山	91.5	324
4611	鹿児島県	熊毛	90.6	325
2201	静岡県	賀茂	89.6	326
2311	愛知県	東三河北部	87.9	327
0808	茨城県	筑西・下妻	87.7	328
0804	茨城県	鹿行	86.9	329
0307	岩手県	宮古	86.8	330
4609	鹿児島県	曾於	81.7	331
1903	山梨県	峡南	81.5	332
0111	北海道	日高	80.4	333
0116	北海道	宗谷	79.0	334
0502	秋田県	北秋田	69.6	335

上位33.3%
下位33.3%

区中央部と北秋田で
10倍の格差！

第335位
秋田県
北秋田
69.6

医師確保計画を通じた医師偏在対策について

医療従事者の需給に関する検討会
第23回 医師需給分科会(平成30年10月24日)
資料1(抜粋・一部改変)

背景

- 人口10万人対医師数は、医師の偏在の状況を十分に反映した指標となっていない。
- 都道府県が主体的・実効的に医師確保対策を行うことができる体制が十分に整っていない。

医師の偏在の状況把握

医師偏在指標の算出

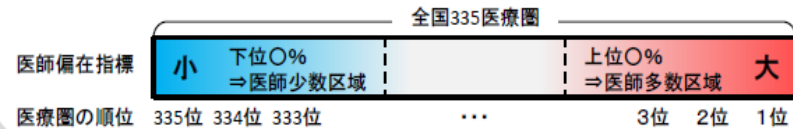
三次医療圏・二次医療圏ごとに、**医師の偏在の状況を全国ベースで客観的に示す**ために、地域ごとの医療ニーズや人口構成、医師の性年齢構成等を踏まえた**医師偏在指標**の算定式を国が提示する。

医師偏在指標で考慮すべき「5要素」

- 医療需要（ニーズ）及び将来の人口・人口構成の変化
- 患者の流出入等
- へき地等の地理的条件
- 医師の性別・年齢分布
- 医師偏在の種別（区域、診療科、入院/外来）

医師多数区域・医師少数区域の設定

全国の335二次医療圏の医師偏在指標の値を一律に比較し、上位の一定の割合を医師多数区域、下位の一定の割合を医師少数区域とする基準を国が提示し、それに基づき都道府県が設定する。



国は、都道府県に医師確保計画として以下の内容を策定するよう、ガイドラインを通知。

『医師確保計画』(=医療計画に記載する「医師の確保に関する事項」)の策定

医師の確保の方針

(三次医療圏、二次医療圏ごとに策定)

医師偏在指標の大小、将来の需給推計などを踏まえ、地域ごとの医師確保の方針を策定。

- (例)・短期的に医師が不足する地域では、医師が多い地域から医師を派遣し、医師を短期的に増やす方針とする
- 中長期的に医師が不足する地域では、地域枠・地元出身者枠の増員によって医師を増やす方針とする等

確保すべき医師の数の目標

(目標医師数)

(三次医療圏、二次医療圏ごとに策定)

医師確保計画策定時に、3年間の計画期間の終了時点で確保すべき目標医師数を、医師偏在指標を踏まえて算出する。

目標医師数を達成するための施策

医師の確保の方針を踏まえ、目標医師数を達成するための具体的な施策を策定する。

- (例)・大学医学部の地域枠を15人増員する
- 地域医療対策協議会で、医師多数区域のA医療圏から医師少数区域のB医療圏へ10人の医師を派遣する調整を行う 等

3年*ごとに、都道府県において計画を見直し(PDCAサイクルの実施)

西暦	2018	2019	2020	2021	2022	2023	2024	2025	2026	2027	2028	2029
医療計画	第7次						第8次					
医師確保計画	指標設計(国)	計画策定(県)	第7次				第8次(前期)		第8次(後期)			

* 2020年度からの最初の医師確保計画のみ4年(医療計画全体の見直し時期と合わせるため)

都道府県による医師の配置調整のイメージ



三次医療圏の医師の多寡の状況による医師の確保の方針の違い（案）

- 医師**少数**三次医療圏 : 他の医師多数三次医療圏からの医師の確保ができることとしてはどうか。
- 医師**中程度**三次医療圏 : 医師少数区域（二次医療圏）が存在する場合には、**必要に応じて**、他の医師多数三次医療圏からの医師の確保ができることとしてはどうか。
- 医師**多数**三次医療圏 : 他の三次医療圏からの医師の確保を行わないこととしてはどうか。

医師**少数**三次医療圏
A県



医師**中程度**三次医療圏
B県



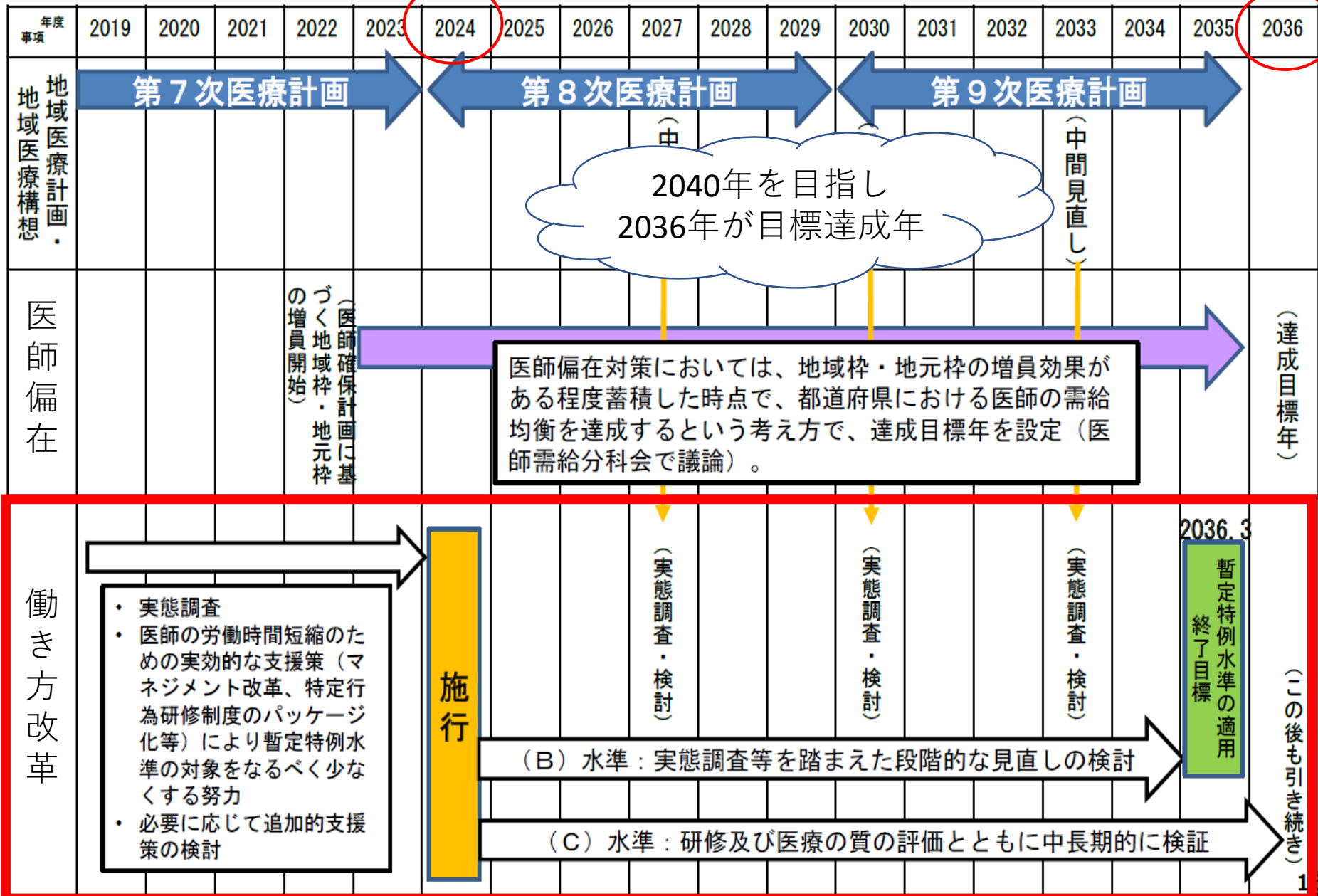
医師**多数**三次医療圏
C県



三位一体改革の工程表

- ①地域医療構想（医療計画）
- ②医師偏在対策（医師確保計画）
- ③働き方改革

三位一体改革の工程表



2040年を目指し
2036年为目标達成年

施行


2036.3
暫定特例水準の適用
終了目標

(この後も引き続き)

パート 2

2020年診療報酬改定と 働き方改革





改定率「本体分、働き方
改革分の0.08%を含め
0.55%」
日医が財務省を押し切る
2019年12月13日

令和2年度診療報酬改定

1. 診療報酬 +0.55%

※1 うち、※2を除く改定分 +0.47%
各科改定率 医科 +0.53%
 歯科 +0.59%
 調剤 +0.16%

※2 うち、消費税財源を活用した救急病院における勤務医の働き方改革への特例的な対応 +0.08%

公費ベース
で126億円

2. 薬価等

- ① 薬価 ▲0.99%
※ うち、実勢価等改定 ▲0.43%
 市場拡大再算定の見直し等 ▲0.01%
- ② 材料価格 ▲0.02%
※ うち、実勢価等改定 ▲0.01%

改定に当たっての基本認識

- ▶ 健康寿命の延伸、人生100年時代に向けた「全世代型社会保障」の実現
- ▶ 患者・国民に身近な医療の実現
- ▶ どこに住んでいても適切な医療を安心して受けられる社会の実現、医師等の働き方改革の推進
- ▶ 社会保障制度の安定性・持続可能性の確保、経済・財政との調和

改定の基本的視点と具体的方向性

1 医療従事者の負担軽減、医師等の働き方改革の推進【重点課題】

【具体的方向性の例】

- ・ 医師等の長時間労働などの厳しい勤務環境を改善する取組の評価
- ・ 地域医療の確保を図る観点から早急に対応が必要な救急医療体制等の評価
- ・ 業務の効率化に資するICTの利活用の推進

3 医療機能の分化・強化、連携と地域包括ケアシステムの推進

【具体的方向性の例】

- ・ 医療機能や患者の状態に応じた入院医療の評価
- ・ 外来医療の機能分化
- ・ 質の高い在宅医療・訪問看護の確保
- ・ 地域包括ケアシステムの推進のための取組

2 患者・国民にとって身近であって、安心・安全で質の高い医療の実現

【具体的方向性の例】

- ・ かかりつけ機能の評価
- ・ 患者にとって必要な情報提供や相談支援、重症化予防の取組、治療と仕事の両立に資する取組等の推進
- ・ アウトカムにも着目した評価の推進
- ・ 重点的な対応が求められる分野の適切な評価
- ・ 口腔疾患の重症化予防、口腔機能低下への対応の充実、生活の質に配慮した歯科医療の推進
- ・ 薬局の対物業務から対人業務への構造的な転換を推進するための所要の評価の重点化と適正化、院内薬剤師業務の評価
- ・ 医療におけるICTの利活用

4 効率化・適正化を通じた制度の安定性・持続可能性の向上

【具体的方向性の例】

- ・ 後発医薬品やバイオ後続品の使用促進
- ・ 費用対効果評価制度の活用
- ・ 市場実勢価格を踏まえた適正な評価等
- ・ 医療機能や患者の状態に応じた入院医療の評価（再掲）
- ・ 外来医療の機能分化、重症化予防の取組の推進（再掲）
- ・ 医師・院内薬剤師と薬局薬剤師の協働の取組による医薬品の適正使用の推進

働き方改革と 2020年診療報酬改定



中医協総会（2019年10月18日）

診療報酬改定と働き方改革の 6つのポイント

- ポイント①働き方改革の入院基本料加算による評価
- ポイント②タスク・シフティングに対する評価
- ポイント③救急医療体制の評価
 - 救急件数1000件以上を評価
- ポイント④大病院の勤務医の外来負担の軽減
 - 200床以上地域支援病院の外来定額負担導入
- ポイント⑤常勤・非常勤、専任・専従要件の緩和
- ポイント⑥書類業務の標準化、研修の見直し

ポイント①

働き方改革の入院基本料
による評価

入院基本料加算で評価



森光敬子医療課長

- 12月18日の中医協総会で、森光敬子医療課長は、「新たな入院基本料加算を導入してはどうか？」と提案を行った。
- 入院基本料等加算とは？
 - 総合入院体制加算
 - 医師事務補助体制加算
 - がん拠点病院加算
 - 緩和ケア診療加算

診療報酬の基本構造



- 「基本診療料」は、初・再診、入院時の診察行為又は入院サービスの費用のほか、基本的な診療行為の費用も一括して支払うもの。簡単な検査、処置等(例:血圧測定等)、入院の場合の皮内、皮下、筋肉内、静脈内注射の注射手技、簡単な処置等を含んでいる。
- 入院基本料等は、療養環境(寝具等を含む。)の提供、看護師等の確保及び医学的管理の確保等に要する費用は、特に規定する場合を除き含まれている。
- 「特掲診療料」は、基本診療料として一括して支払うことが適当でない特別の診療行為に対して個別的な評価をなし、個々に点数を設定し、それらの診療行為を行った場合は、個々にそれらの費用を算定する。

中医協総会で個別改定項目提示

(2020年1月29日)



(新) 地域医療体制確保加算〇点

- 地域の救急医療体制において一定の実績を有する医療機関について、適切な労務管理等を実施することを前提として、入院医療の提供に係る評価を新設する。
 - 病院勤務医の勤務状況の把握、責任者配置
 - 病院勤務医の負担軽減の改善計画
- 労務マネジメントの取り組み体制を入院基本料加算で評価したもの

地域医療体制確保加算の施設基準

- (2) 救急医療に係る実績として、救急用の自動車又は救急医療用ヘリコプターによる搬送件数が、**年間で2,000件以上であること。**
- (3) 病院勤務医の負担の軽減及び処遇の改善に資する体制として、次の体制を整備していること。
- ①病院勤務医の負担の軽減及び処遇の改善のため、病院勤務医の勤務状況の把握とその改善の必要性等について提言するための責任者を配置すること。
- ②病院勤務医の勤務時間及び当直を含めた夜間の勤務状況を把握していること。
- ③当該保険医療機関内に、多職種からなる役割分担推進のための委員会又は会議を設置し、「病院勤務医の負担の軽減及び処遇の改善に資する計画」を作成すること。また、当該委員会等は、当該計画の達成状況の評価を行う際、その他適宜必要に応じて開催していること。
- ④③の計画は、現状の勤務状況等を把握し、問題点を抽出した上で、具体的な取組み内容と目標達成年次等を含めた病院勤務医の負担の軽減及び処遇の改善に資する計画とするとともに、定期的に評価し、見直しを行うこと。
- ⑤③の計画の作成に当たっては、次に掲げるア～キの項目を踏まえ検討した上で、必要な事項を記載すること。
- ア医師と医療関係職種、医療関係職種と事務職員等における役割分担の具体的内容（例えば、初診時の予診の実施、静脈採血等の実施、入院の説明の実施、検査手順の説明の実施、服薬指導など）
- イ勤務計画上、連続当直を行わない勤務体制の実施
- ウ前日の終業時刻と翌日の始業時刻の間の一定時間の休息時間の確保（勤務間インターバル）
- エ予定手術前日の当直や夜勤に対する配慮
- オ当直翌日の業務内容に対する配慮
- カ交替勤務制・複数主治医制の実施
- キ育児・介護休業法第23条第1項、同条第3項又は同法第24条の規定による措置を活用した短時間正規雇用医師の活用
- ⑥病院勤務医の負担の軽減及び処遇の改善に関する取組事項を当該保険医療機関内に掲示する等の方法で公開すること。

ポイント② タスク・シフティング

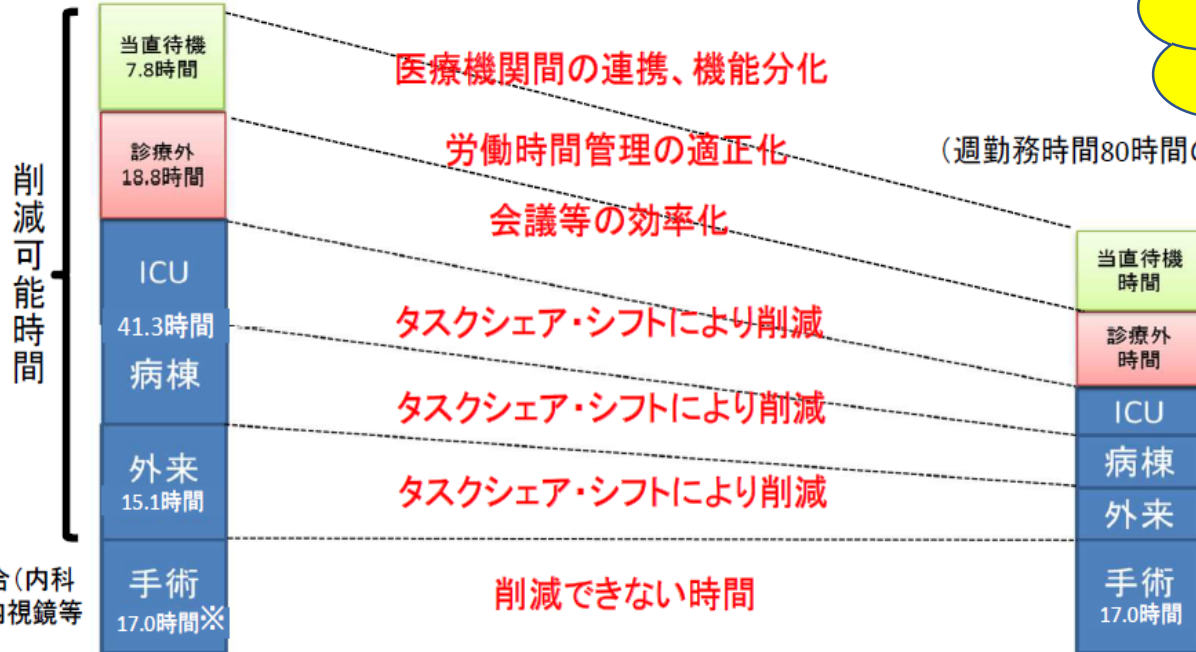
医師事務作業補助者

特定行為研修修了看護師（特定行為看護師）

極めて労働時間が長い医師の労働時間短縮について(イメージ)

○ 週の勤務時間が100時間を超える病院勤務医が約3600人(1.8%)、同100時間~90時間が約5400人(2.7%)、同90時間~80時間が約12000人(6.9%)いると推計されるが、2024年4月までに、こうした医師が時間外労働上限規制における暫定特例水準の水準を下回るようにすることが必要。

(週勤務時間100時間のケース)



タスクシフト改革
による時短達成

週100時間勤務の場合、削減可能時間を約25%削減できれば、週80時間水準が達成可能

※外科医の場合(内科医等の場合も内視鏡等の手技が該当)

削減のイメージ(週勤務時間100時間程度の場合)

時間数イメージ

タスクシフト(医療従事者一般が実施可能な業務)による削減

週7時間程度削減

タスクシフト(特定行為の普及)による削減

週7時間程度削減

タスクシェア(他の医師)による削減

週6時間程度削減

※表中の削減可能時間は、平成29年度厚生労働行政推進調査事業費「病院勤務医の勤務実態に関する研究」(研究代表者 国立保健医療科学院種田憲一郎)において実施された「病院勤務医の勤務実態調査(タイムスタディ調査)」結果における勤務時間の内訳を元に、「削減のイメージ(例)」に沿って算出したもの。

看護特定行為の導入



2014年の保助看法
の一部改正

「チーム医療推進のための看護業務検討ワーキンググループ」
(座長:有賀徹・昭和大学病院院長)

特定行為及び特定行為区分(38行為21区分)

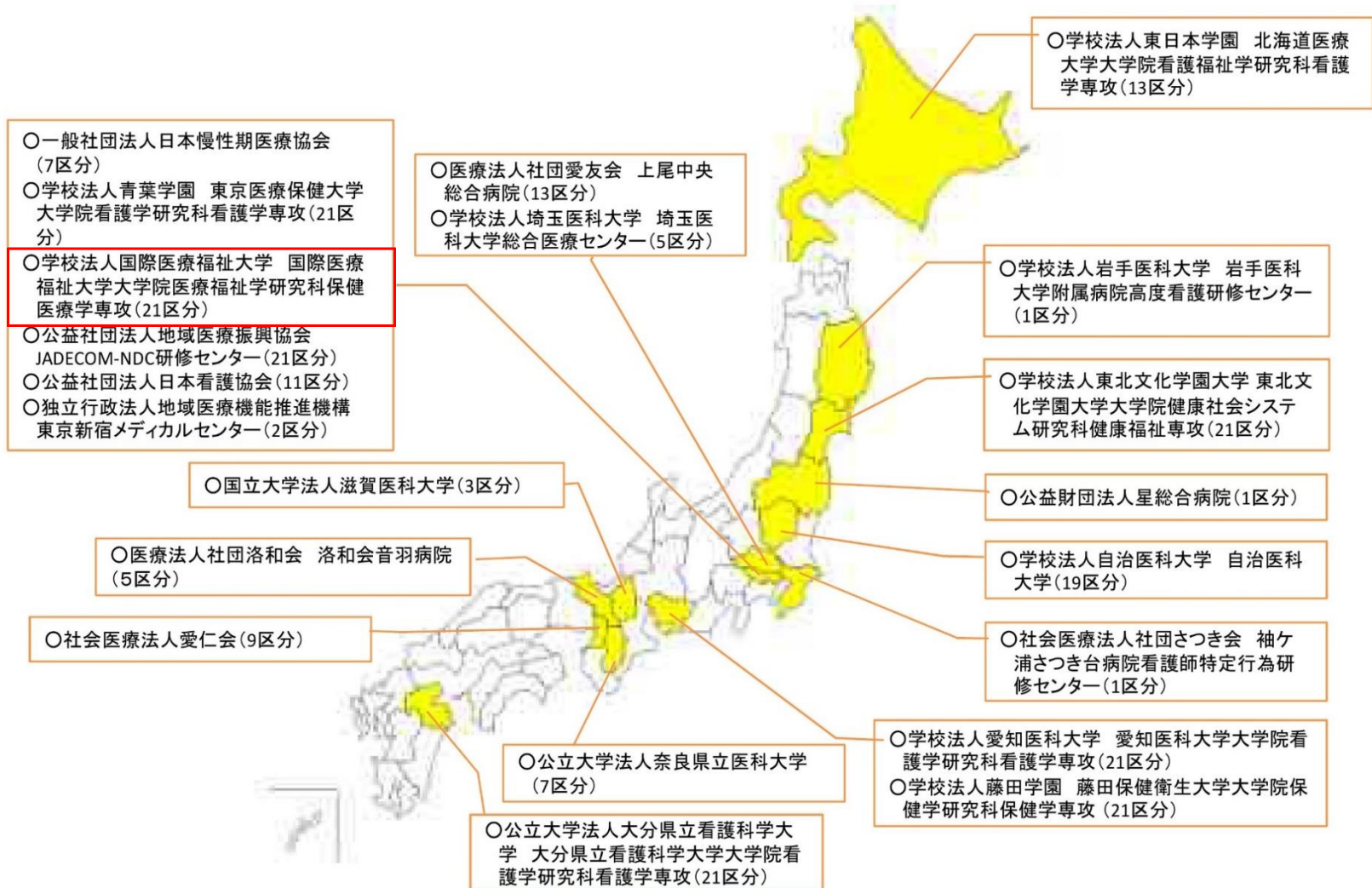
特定行為区分	特定行為
呼吸器(気道確保に係るもの)関連	経口用気管チューブ又は経鼻用気管チューブの位置の調整
呼吸器(人工呼吸療法に係るもの)関連	侵襲的陽圧換気の設定の変更
	非侵襲的陽圧換気の設定の変更
	人工呼吸管理がなされている者に対する鎮静薬の投与量の調整
人工呼吸器からの離脱	
呼吸器(長期呼吸療法に係るもの)関連	気管カニューレの交換
循環器関連	一時的ペースメーカーの操作及び管理
	一時的ペースメーカーリードの抜去
	経皮的心肺補助装置の操作及び管理
	大動脈内バルーンポンピングからの離脱を行うときの補助頻度の調整
心嚢ドレーン管理関連	心嚢ドレーンの抜去
胸腔ドレーン管理関連	低圧胸腔内持続吸引器の吸引圧の設定及び設定の変更
	胸腔ドレーンの抜去
腹腔ドレーン管理関連	腹腔ドレーンの抜去(腹腔内に留置された穿刺針の抜針を含む。)
ろう孔管理関連	胃ろうカテーテル若しくは腸ろうカテーテル又は胃ろうボタンの交換
	膀胱ろうカテーテルの交換
栄養に係るカテーテル管理(中心静脈カテーテル管理)関連	中心静脈カテーテルの抜去
栄養に係るカテーテル管理(末梢留置型中心静脈注射用カテーテル管理)関連	末梢留置型中心静脈注射用カテーテルの挿入

特定行為区分	特定行為
創傷管理関連	褥(じょく)瘡(そう)又は慢性創傷の治療における血流のない壊死組織の除去
	創傷に対する陰圧閉鎖療法
創部ドレーン管理関連	創部ドレーンの抜去
動脈血液ガス分析関連	直接動脈穿刺法による採血
	橈骨動脈ラインの確保
透析管理関連	急性血液浄化療法における血液透析器又は血液透析濾過器の操作及び管理
栄養及び水分管理に係る薬剤投与関連	持続点滴中の高カロリー輸液の投与量の調整
	脱水症状に対する輸液による補正
感染に係る薬剤投与関連	感染徴候がある者に対する薬剤の臨時的投与
血糖コントロールに係る薬剤投与関連	インスリンの投与量の調整
術後疼痛管理関連	硬膜外カテーテルによる鎮痛剤の投与及び投与量の調整
循環動態に係る薬剤投与関連	持続点滴中のカテコラミンの投与量の調整
	持続点滴中のナトリウム、カリウム又はクロールの投与量の調整
	持続点滴中の降圧剤の投与量の調整
	持続点滴中の糖質輸液又は電解質輸液の投与量の調整
	持続点滴中の利尿剤の投与量の調整
精神及び神経症状に係る薬剤投与関連	抗けいれん剤の臨時的投与
	抗精神病薬の臨時的投与
	抗不安薬の臨時的投与
皮膚損傷に係る薬剤投与関連	抗癌剤その他の薬剤が血管外に漏出したときのステロイド薬の局所注射及び投与量の調整

厚生労働省令第33号(平成27年3月13日)

特定行為研修を行う指定研修機関

現在、130施設



国際医療福祉大学大学院(東京青山キャンパス) 特定行為看護師養成分野

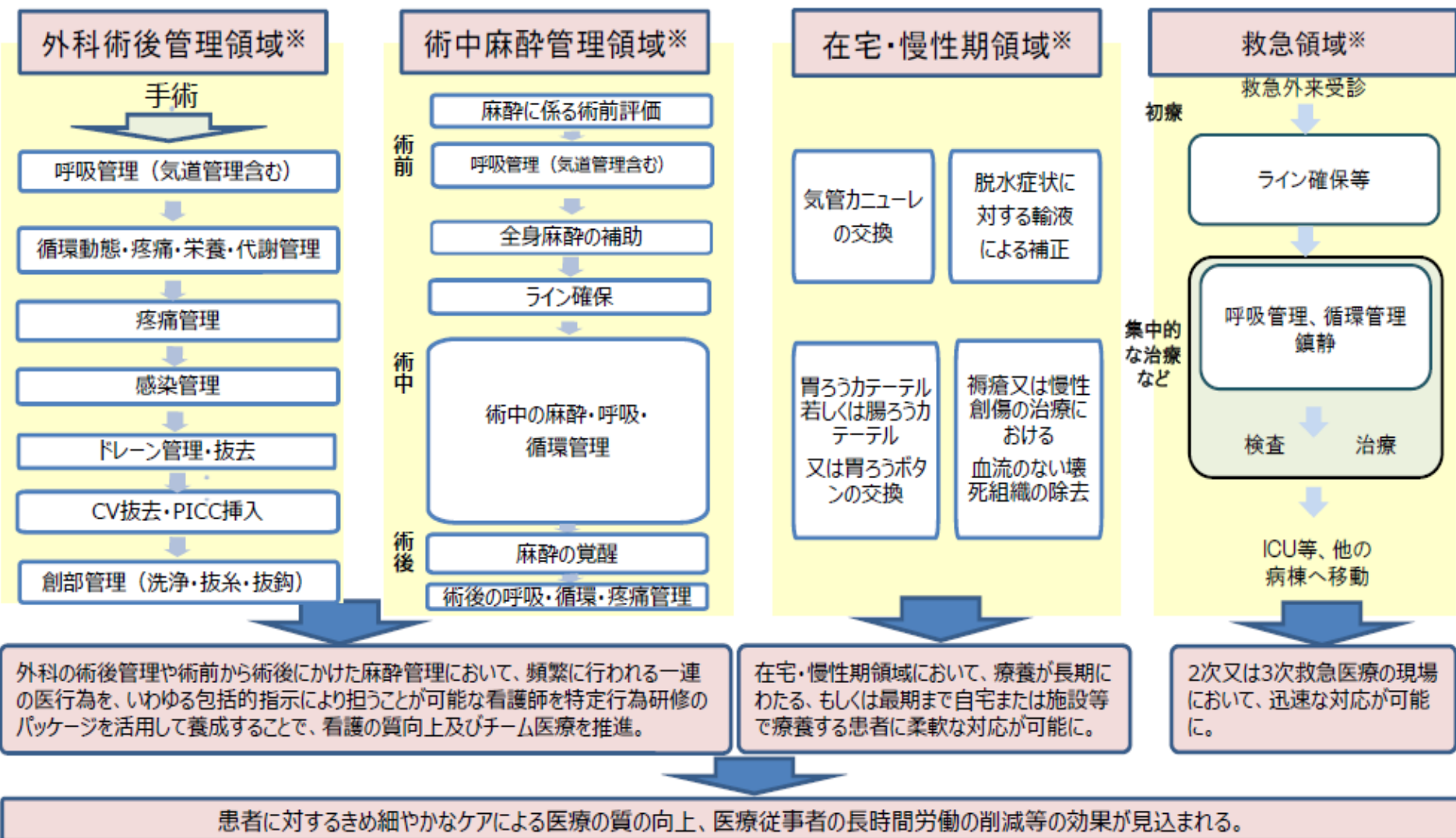


旧ナースプラクティショナー養成講座1年生

国際医療福祉大学三田病院の 特定看護師さん（循環器）



特定行為研修制度のパッケージ化のイメージ

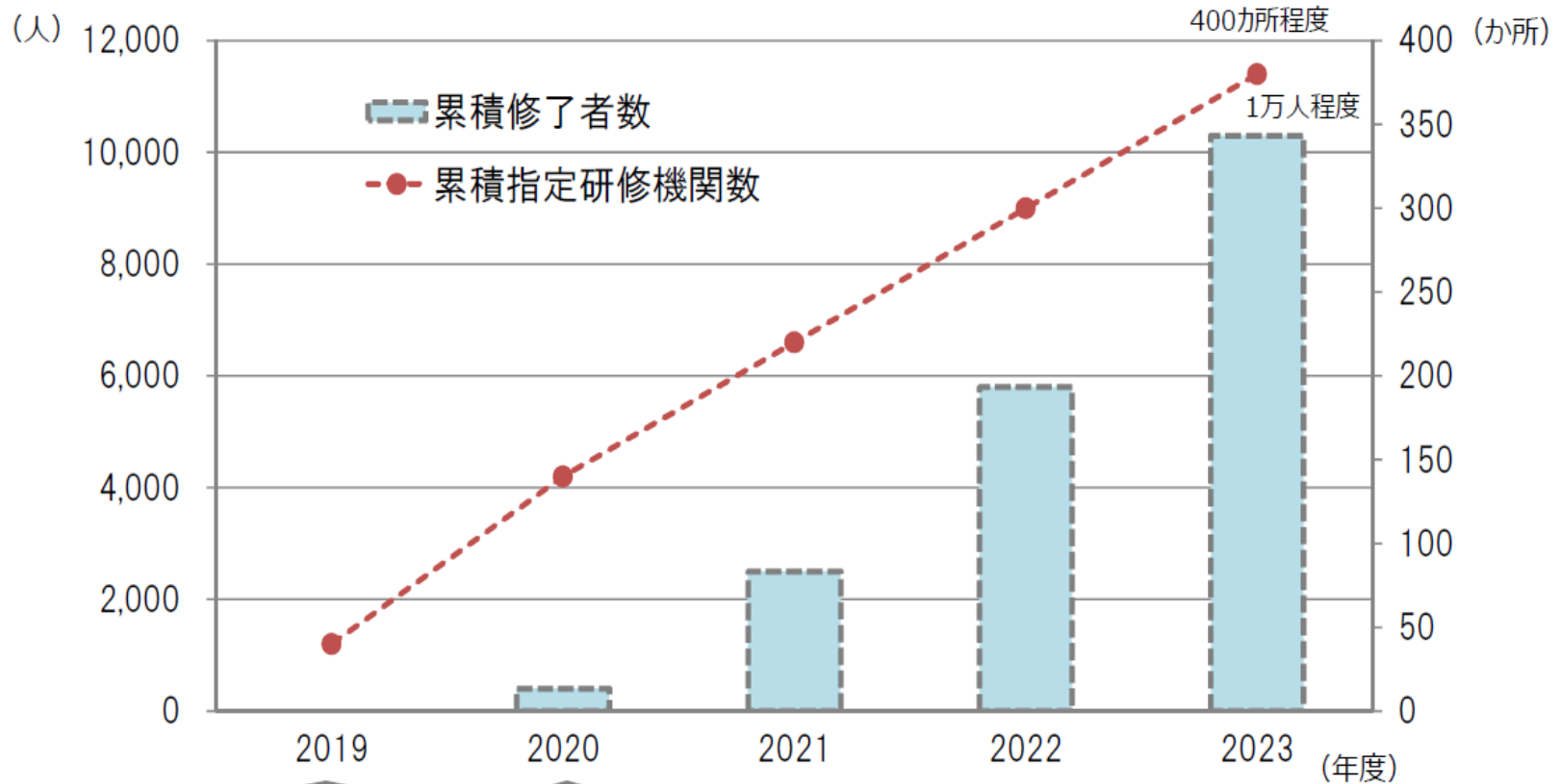


※ 一連の流れの中で特定行為研修修了生がパッケージに含まれる特定行為を手順書にもとづき実施。

特定行為研修制度におけるパッケージ研修を修了した看護師の養成について

○ 特定行為研修制度については、今後パッケージ化による研修修了者の養成が進むと考えられるが、特定行為研修修了者全体の増加に取り組む中で、2023年度末までにパッケージ研修の修了者として1万人の養成を目指す。

■ パッケージ研修に係る指定研修機関数及び研修修了者数見込み



省令改正 (パッケージ研修創設)
パッケージ研修を実施する
指定研修機関の申請開始

パッケージ研修
開始

特定行為看護師を 2024年までに 1万人まで増やそう！

現在、医政局看護課
と指定研修機関、指
導者、研修修了者の
実態調査中



すべての大学病院
が特定行為の指定
研修機関へ！

看護特定行為を要件とした加算

- 麻酔管理料（Ⅱ）について、麻酔を担当する医師の一部の行為を、適切な研修を修了した看護師が実施しても算定できるよう見直す。
- 総合入院体制加算の要件に特定看護師を追記

パート 3

2020年診療報酬改定と 病床機能分化と連携

改定に当たっての基本認識

- ▶ 健康寿命の延伸、人生100年時代に向けた「全世代型社会保障」の実現
- ▶ 患者・国民に身近な医療の実現
- ▶ どこに住んでいても適切な医療を安心して受けられる社会の実現、医師等の働き方改革の推進
- ▶ 社会保障制度の安定性・持続可能性の確保、経済・財政との調和

改定の基本的視点と具体的方向性

1 医療従事者の負担軽減、医師等の働き方改革の推進【重点課題】

【具体的方向性の例】

- ・ 医師等の長時間労働などの厳しい勤務環境を改善する取組の評価
- ・ 地域医療の確保を図る観点から早急に対応が必要な救急医療体制等の評価
- ・ 業務の効率化に資するICTの利活用の推進

2 患者・国民にとって身近であって、安心・安全で質の高い医療の実現

【具体的方向性の例】

- ・ かかりつけ機能の評価
- ・ 患者にとって必要な情報提供や相談支援、重症化予防の取組、治療と仕事の両立に資する取組等の推進
- ・ アウトカムにも着目した評価の推進
- ・ 重点的な対応が求められる分野の適切な評価
- ・ 口腔疾患の重症化予防、口腔機能低下への対応の充実、生活の質に配慮した歯科医療の推進
- ・ 薬局の対物業務から対人業務への構造的な転換を推進するための所要の評価の重点化と適正化、院内薬剤師業務の評価
- ・ 医療におけるICTの利活用

3 医療機能の分化・強化、連携と地域包括ケアシステムの推進

【具体的方向性の例】

- ・ 医療機能や患者の状態に応じた入院医療の評価
- ・ 外来医療の機能分化
- ・ 質の高い在宅医療・訪問看護の確保
- ・ 地域包括ケアシステムの推進のための取組

4 効率化・適正化を通じた制度の安定性・持続可能性の向上

【具体的方向性の例】

- ・ 後発医薬品やバイオ後続品の使用促進
- ・ 費用対効果評価制度の活用
- ・ 市場実勢価格を踏まえた適正な評価等
- ・ 医療機能や患者の状態に応じた入院医療の評価（再掲）
- ・ 外来医療の機能分化、重症化予防の取組の推進（再掲）
- ・ 医師・院内薬剤師と薬局薬剤師の協働の取組による医薬品の適正使用の推進

2020年診療報酬改定と地域連携 3つのポイント

- ポイント①

- どうなる7対1？

- ポイント②

- どうなる地域包括ケア病棟？

- ポイント③

- どうなる入退院支援加算？

ポイント① どうなる7対1？



中医協総会

2018年改定の基本的視点について

- 改定の基本的視点については、以下の4点としてはどうか。
- その際、特に、今回の改定が6年に一度の介護報酬との同時改定であり、2025年以降も見据えて医療・介護の提供体制を構築するための重要な節目となることを踏まえ、地域包括ケアシステムの構築と医療機能の分化・強化、連携の推進に重点を置くこととしてはどうか。

視点1 地域包括ケアシステムの構築と医療機能の分化・強化、連携の推進 【重点課題】

視点2 新しいニーズにも対応できる安心・安全で質の高い医療の実現・充実

視点3 医療従事者の負担軽減、働き方改革の推進

視点4 効率化・適正化を通じた制度の安定性・持続可能性の向上

入院医療分科会

中医協診療報酬調査専門組織
入院医療等の調査・評価分科会

入院医療のポイント 7対1 入院基本料の見直し

看護師配置数と重症患者割合
(重症度、医療・看護必要度)

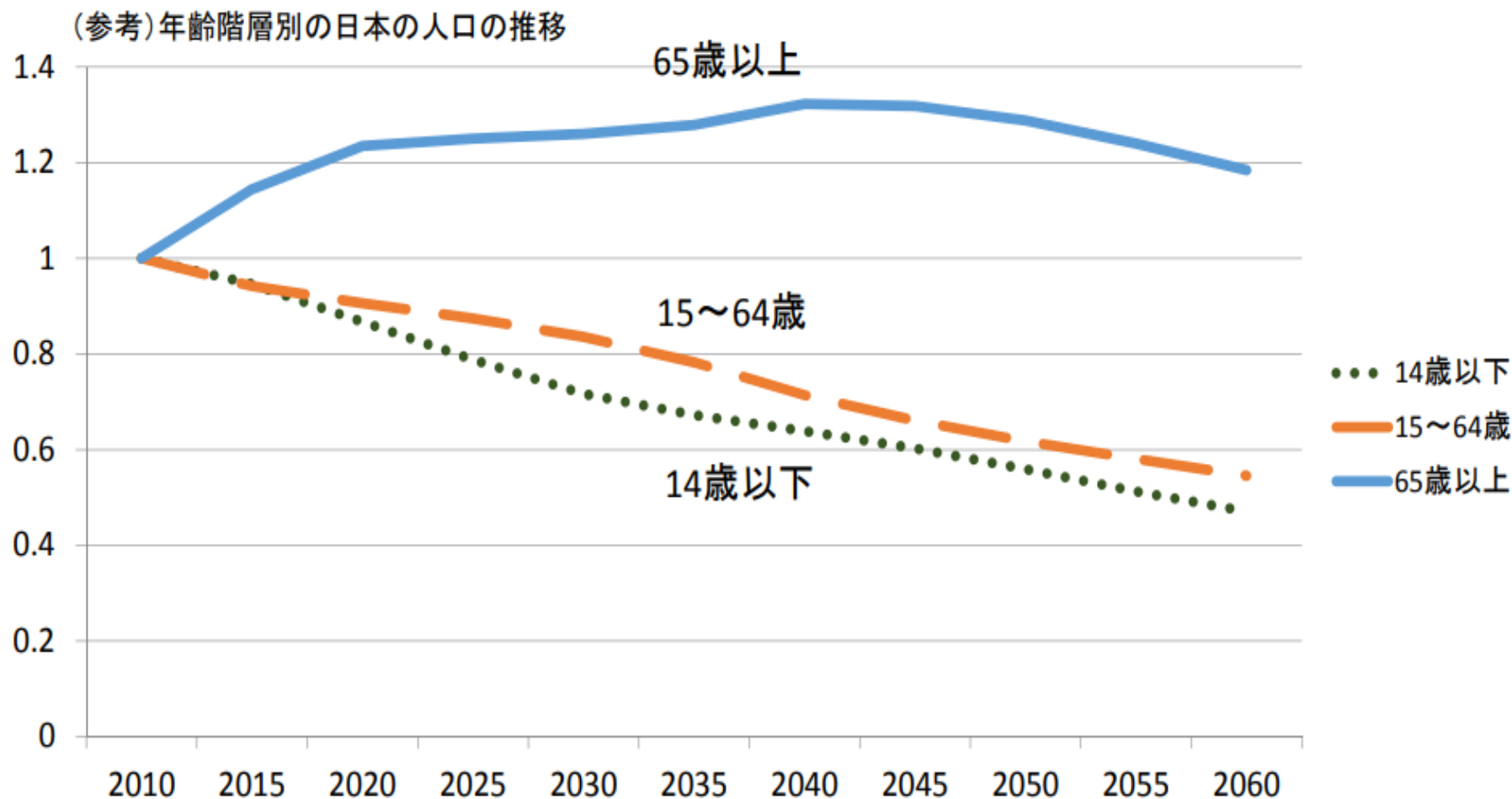
見直しの3つのワケ

- ①若者が減り急性期の需要が減っていく
- ②就労人口がこれからは減っていく
- ③病棟はすでに看護ばかりでなく多職種配置

入院医療ニーズの将来予測① ～年齢構成～

中医協 総 - 6
29 . 3 . 1 5

○年齢階層別の日本の人口の推移をみると、今後、65歳未満の人口は減少していくことが想定される。

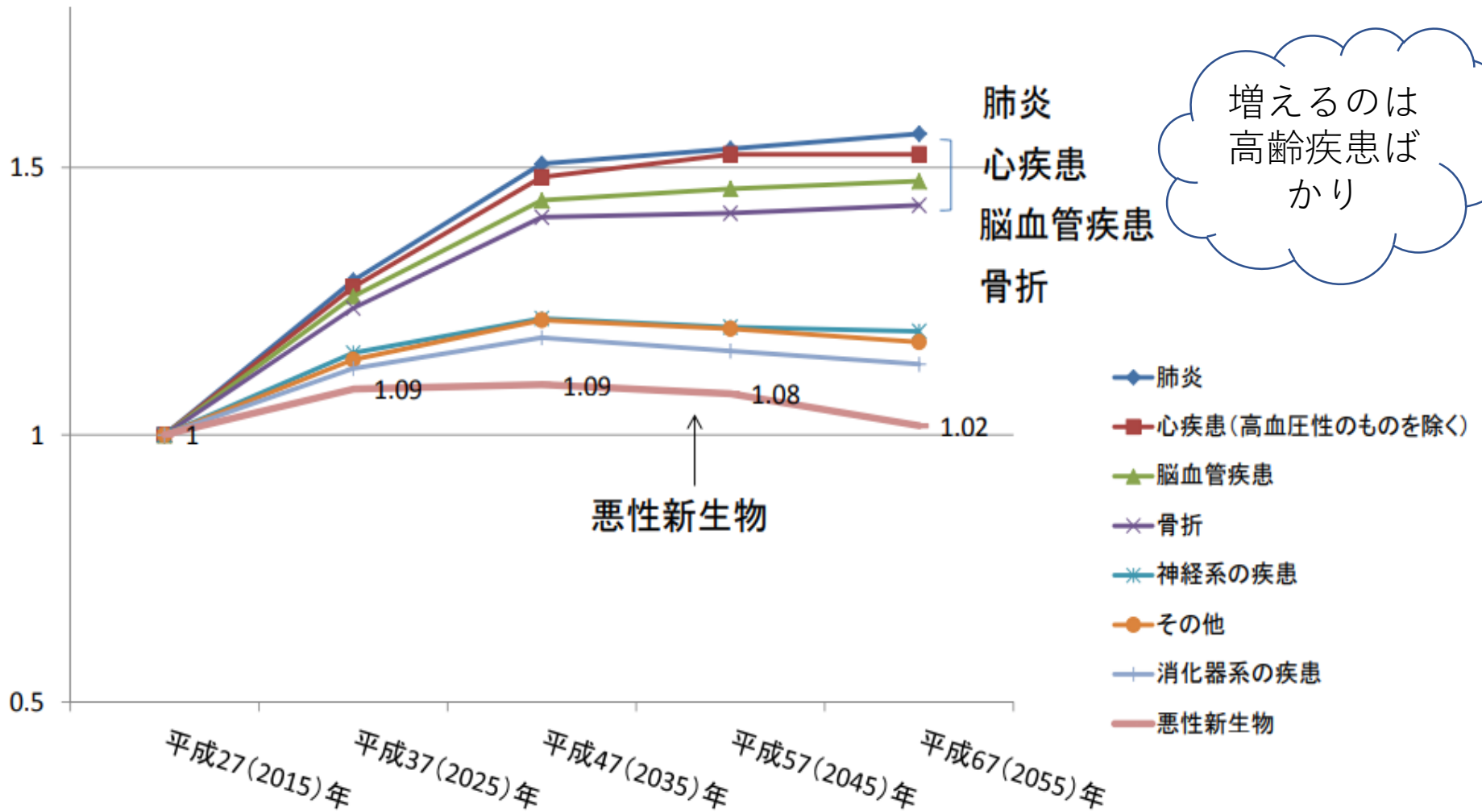


※各年齢層毎の2010年時点の人口を1とした場合の推計値

(出所) 総務省「国勢調査」、国立社会保障・人口問題研究所「日本の将来推計人口(平成24年1月推計):出生中位・死亡中位推計」(各年10月1日現在人口)
厚生労働省「人口動態統計」
(平成22年国勢調査においては、人口12,806万人、生産年齢人口割合63.8%、高齢化率23.0%)

入院医療ニーズの将来予測② ～疾患構成～


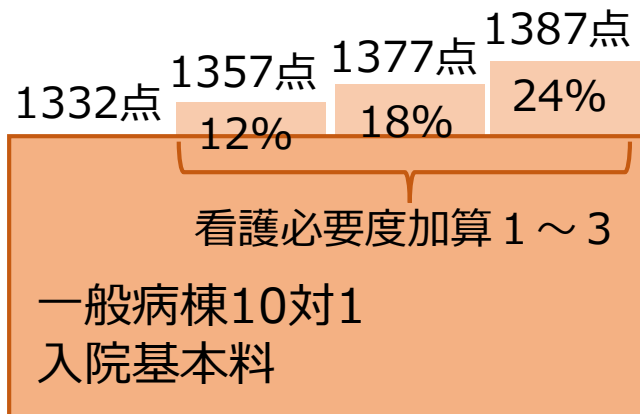
(参考) 入院患者の将来推計 2015年を1とした場合の増加率



増えるのは
高齢疾患ば
かり

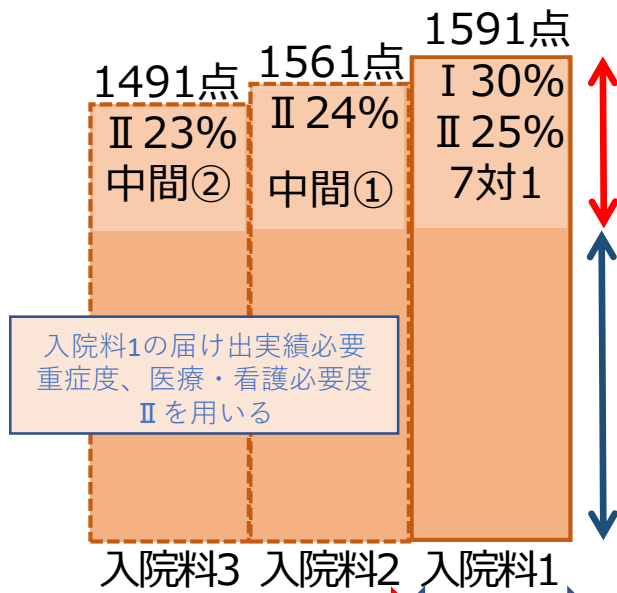
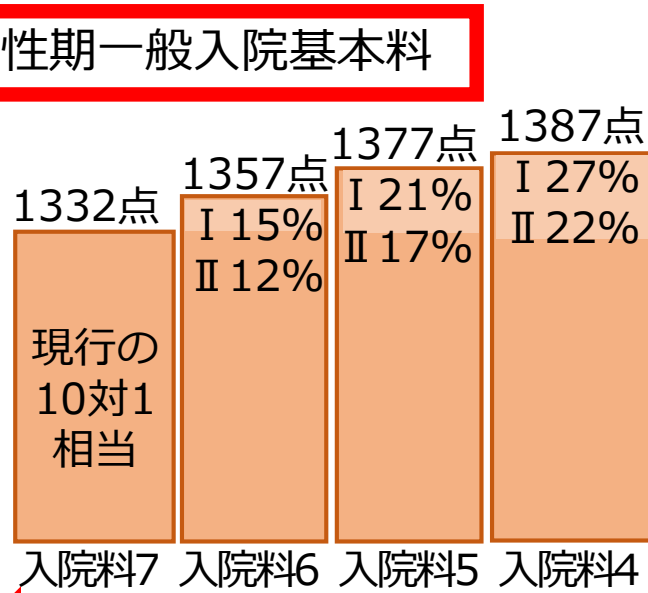
一般病棟入院基本料（7対1、10対1）の再編・統合の具体的なイメージ

【現行】一般病棟入院基本料



【平成30年度改定】

急性期一般入院基本料



I : 現行評価方法
II : EFファイル

実績部分

基本部分

18日

在宅復帰率80%

平均在院日数21日以内

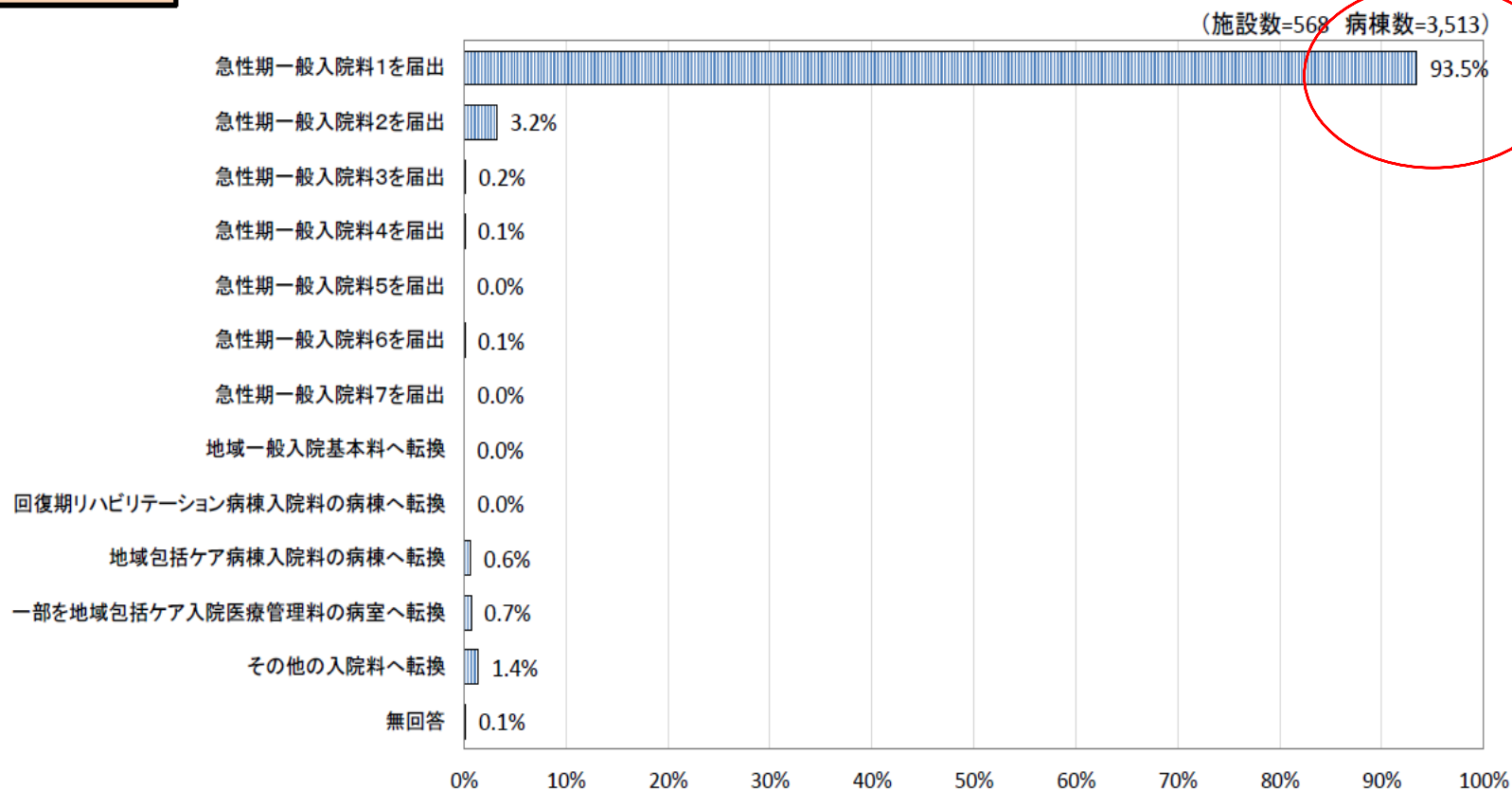
出典：第389回中央社会保険医療協議会総会資料

改定前に一般病棟（7対1）を届出していた病棟の状況

- 改定前に一般病棟（7対1）を届出していた病棟について、令和元年6月1日時点の状況を見ると、急性期一般入院料1を届出ている病棟が最も多く、93.5%であった。
- 急性期一般入院料1以外を届出した病棟の中では、急性期一般病棟入院料2を届出ている病棟が多かった。

2019年度調査

改定前に一般病棟（7対1）を届出していた病棟の令和元年6月1日時点の届出状況



一般病棟入院基本料7対1の届出病床数の推移

7対1にすれば病床が減ると思った



麦谷真理氏

千床

400

300

200

100

0

4.5万床

38.0万床

35.4万床

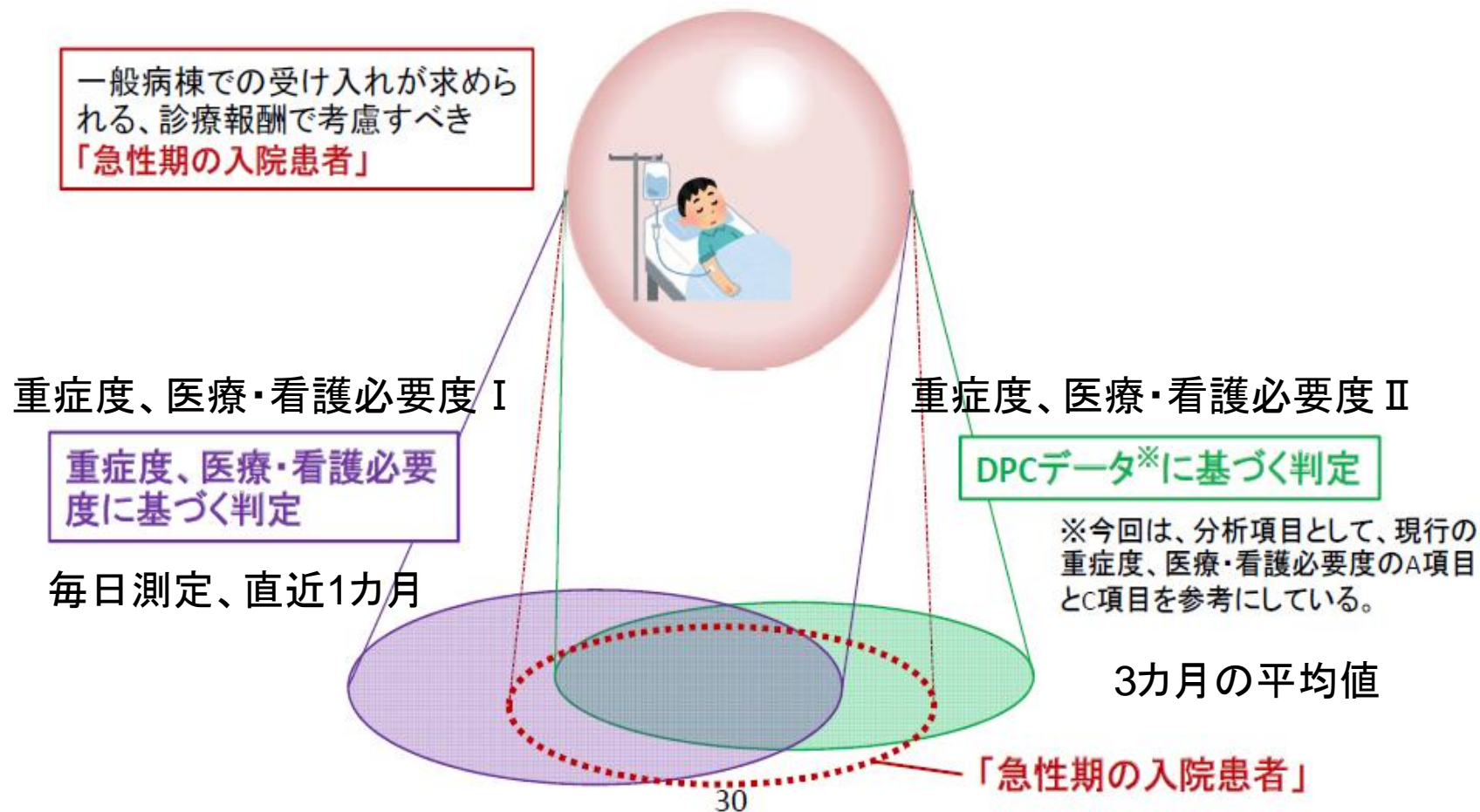
34.4万床

2006 2007 2008 2009 2010 2011 2012 2013 2014 2015 2016 2017 2018

出典：厚生労働省 平成29年度第8回 入院医療等の調査・評価分科会
平成29年9月15日を改変

急性期の入院医療における医療・看護の必要性の高い重症な患者を把握する手法の分析に係る概念図

- 今回の分析の目的は、医療・看護の必要性が高い重症な患者であって、一般病棟での受け入れが求められる、診療報酬で考慮すべき「急性期の入院患者」を、把握する評価手法としての合理性等を確認し、手法の特性に応じた整理するもの。

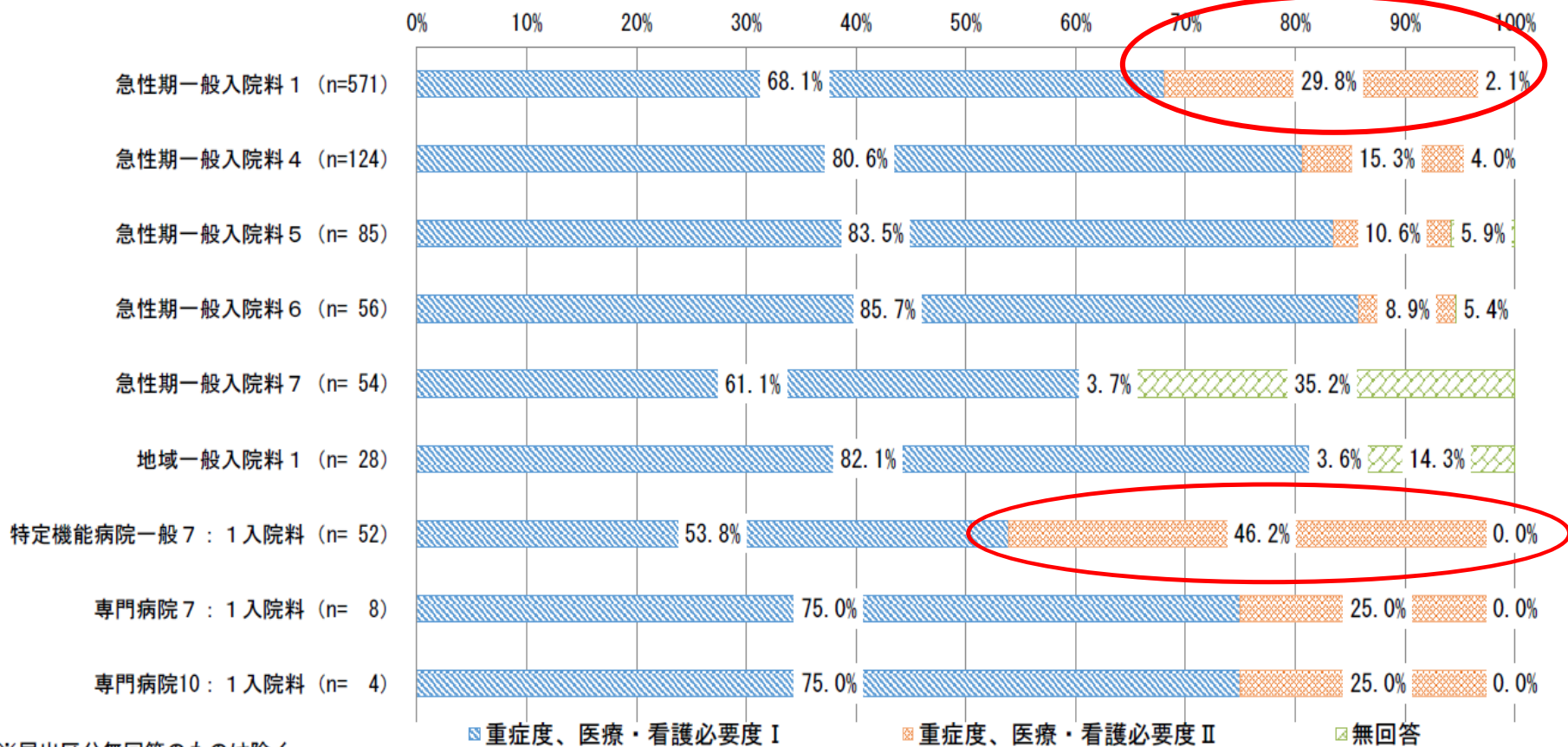


一般病棟入院基本料の重症度、医療・看護必要度の届出状況

○ 重症度、医療・看護必要度Ⅱを届出ている施設は、急性期一般入院料1では約3割、急性期一般入院料4～6では1割前後であった。

2019年度調査

届出を行っている重症度、医療・看護必要度の種別



重症度、医療・看護必要度 の見直し

認知症・せん妄を評価

重症度、医療・看護必要度の見直し②

一般病棟用の重症度、医療・看護必要度の評価の基準の見直し

- 手術等の医学的状況(C項目)の開腹手術について、実態を踏まえ、該当日数を短縮する。

現行	
C18	開腹手術(5日間)



改定後	
C18	開腹手術(4日間)

- 処置等を受ける認知症やせん妄状態の患者に対する医療について、適切に評価されるよう、重症度、医療・看護必要度の該当患者の基準を見直す。

現行	
・A得点2点以上かつB得点3点以上	
・A得点3点以上	
・C得点1点以上	



改定後	
・A得点2点以上かつB得点3点以上	
・「B14」又は「B15」に該当する患者であって、A得点が1点以上かつB得点が3点以上	
・A得点3点以上	
・C得点1点以上	

基準①

基準②

※ B14・・・診療・療養上の指示が通じる
B15・・・危険行動

- 基準等の変更に伴い、該当患者割合及び届出に係る経過措置を設ける。

要件	現行の対象病棟	
施設基準	病棟群単位の届出病棟、 許可病床数200床未満の一般病棟7対1入院基本料の病棟で、重症度、医療・看護必要度の該当患者割合が2.3%以上2.5%未満の病棟	平成30年3月31日までの間、
急性期一般入院料2及び3の届出要件	許可病床数200床未満の一般病棟7対1入院基本料の病棟 一般病棟7対1入院基本料、病棟群単位の届出病棟	平成30年3月31日までの間、平成32年3月31日までの間、入院料1又は急性期一般入院料1・2の算定に係る要件を満たしているものとする。

認知症、せん妄を評価した。
認知症の患者が多い病棟は
7対1を取りやすくなった。

基準②のみに該当している患者（必要度Ⅱ）

- 基準②のみに該当している患者の該当項目をみると、A1点は「心電図モニター」が多く、次いで「呼吸ケア」「創傷処置」が多かった。
- B項目が「1点+2点」の患者の該当項目は「診療・療養上の指示が通じる+危険行動」が多く、「1点×3」の患者は「移乗+衣服+指示」が多かった。

		B3点（1点+2点）									
		指示,危険	衣服2,指示	衣服1,危険	食事2,指示	食事1,危険	口腔,危険	移乗2,指示	移乗1,危険	寝返り2,指示	寝返り1,危険
A1点	血液製剤	1.2%	0.0%	0.0%	0.0%	0.4%	0.0%	0.0%	0.8%	0.0%	0.0%
	シリンジポンプ	0.0%	0.0%	0.0%	0.0%	0.0%	0.0%	0.0%	0.0%	0.0%	0.0%
	モニター	11.9%	0.4%	2.5%	0.0%	0.0%	5.3%	1.2%	4.1%	1.2%	0.4%
	点滴3本	1.6%	0.4%	1.2%	0.0%	0.0%	0.0%	0.0%	0.4%	0.0%	0.0%
	呼吸ケア	0.8%	0.0%	0.0%	0.0%	0.0%	0.4%	0.0%	0.0%	0.0%	0.0%
	創傷処置	0.4%	2.9%	0.4%	0.0%	0.0%	2.0%	0.0%	0.4%	0.0%	2.0%

心電図モニターが突出して多い

		B3点（1点×3）									
		食事,衣服,指示	口腔,衣服,指示	口腔,食事,指示	移乗,衣服,指示	移乗,口腔,指示	移乗,口腔,指示	寝返り,衣服,指示	寝返り,食事,指示	寝返り,口腔,指示	寝返り,移乗,指示
A1点	血液製剤	0.0%	0.0%	0.0%	0.0%	0.0%	0.0%	0.0%	0.0%	0.0%	0.0%
	シリンジポンプ	0.0%	0.0%	0.0%	0.4%	0.0%	0.0%	0.0%	0.0%	0.0%	0.0%
	モニター	0.0%	2.5%	4.1%	11.1%	0.8%	3.7%	1.2%	0.0%	4.1%	6.1%
	点滴3本	0.0%	0.4%	0.0%	0.4%	0.0%	0.0%	0.8%	0.0%	0.0%	0.8%
	呼吸ケア	0.0%	1.6%	2.0%	5.3%	0.0%	0.4%	0.4%	0.4%	1.2%	1.6%
	創傷処置	0.0%	0.0%	0.0%	3.7%	0.0%	0.0%	2.5%	0.0%	1.6%	0.0%

※A1点+B3点の患者における割合(n=244人日)

		B4点以上
A1点	血液製剤	0.6%
	シリンジポンプ	1.2%
	モニター	62.8%
	点滴3本	4.7%
	呼吸ケア	20.5%
	創傷処置	10.3%

※A1点+B4点以上の患者における割合(n=13,628人日)

基準②のみに該当する患者について

○ 基準② (B14又はB15に該当し、A得点1点以上かつB得点3点以上)のみに該当する患者の割合と該当項目について入院料別に比較すると、当該患者は急性期病棟より療養病棟で多かった。また、急性期病棟は療養病棟と比較して、「創傷処置」の割合が低く、「心電図モニター」の割合が高かった。

	7対1特定機能病院入院 基本料 (一般病棟) (n=20747)	7対1一般病棟入院基本料 (n=61168)	10対1一般病棟入院基本料 (n=13175)	療養病棟入院基本料 1 (20対1) (n=20148)	療養病棟入院基本料 2 (25対1) (n=5920)
【基準】					
「A得点1点」かつ「B14又はB15に該当」かつ「B得点3点以上」	352 1.7%	2,892 4.7%	690 5.2%	2,950 14.6%	669 11.3%
【A項目】	該当患者のうち	該当患者のうち	該当患者のうち	該当患者のうち	該当患者のうち
創傷処置	76 21.6%	711 24.6%	195 28.3%	1,030 34.9%	385 57.5%
呼吸ケア	107 30.4%	662 22.9%	253 36.7%	1,494 50.6%	222 33.2%
点滴5in同時3本以上の管理	8 2.3%	26 0.9%	4 0.6%	14 0.5%	0 0.0%
心電図モニター管理	152 43.2%	1,428 49.4%	227 32.9%	405 13.7%	41 6.1%
シリンジ&アの管理	2 0.6%	42 1.5%	8 1.2%	7 0.2%	21 3.1%
輸血や血液製剤の管理	7 2.0%	23 0.8%	3 0.4%	0 0.0%	0 0.0%
専門的な治療処置	0 0.0%	0 0.0%	0 0.0%	0 0.0%	0 0.0%
抗悪性腫瘍剤の使用	0 0.0%	0 0.0%	0 0.0%	0 0.0%	0 0.0%
抗悪性腫瘍剤の内服管理	0 0.0%	0 0.0%	0 0.0%	0 0.0%	0 0.0%
麻薬の使用	0 0.0%	0 0.0%	0 0.0%	0 0.0%	0 0.0%
麻薬の内服・貼付・座剤	0 0.0%	0 0.0%	0 0.0%	0 0.0%	0 0.0%
放射線治療	0 0.0%	0 0.0%	0 0.0%	0 0.0%	0 0.0%
免疫抑制剤の管理	0 0.0%	0 0.0%	0 0.0%	0 0.0%	0 0.0%
昇圧剤の使用	0 0.0%	0 0.0%	0 0.0%	0 0.0%	0 0.0%
抗不整脈剤の使用	0 0.0%	0 0.0%	0 0.0%	0 0.0%	0 0.0%
抗血栓薬持続点滴の使用	0 0.0%	0 0.0%	0 0.0%	0 0.0%	0 0.0%
ドレージの管理	0 0.0%	0 0.0%	0 0.0%	0 0.0%	0 0.0%
無菌治療室での治療	0 0.0%	0 0.0%	0 0.0%	0 0.0%	0 0.0%
救急搬送後の入院	0 0.0%	0 0.0%	0 0.0%	0 0.0%	0 0.0%
【B項目】	該当患者のうち	該当患者のうち	該当患者のうち	該当患者のうち	該当患者のうち
寝返り (1点)	124 35.2%	717 24.8%	105 15.2%	228 7.7%	56 8.4%
寝返り (2点)	133 37.8%	1,819 62.9%	540 78.3%	2,575 87.3%	578 86.4%
移乗 (1点)	155 44.0%	849 29.4%	99 14.3%	181 6.1%	35 5.2%
移乗 (2点)	77 21.9%	1,140 39.4%	266 38.6%	2,355 79.8%	494 73.8%
口腔清潔 (1点)	301 85.5%	2,730 94.4%	635 92.0%	2,854 96.7%	662 99.0%
食事摂取 (1点)	160 45.5%	872 30.2%	160 23.2%	359 12.2%	88 13.2%
食事摂取 (2点)	113 32.1%	1,384 47.9%	317 45.9%	2,021 68.5%	449 67.1%
衣服の着脱 (1点)	158 44.9%	592 20.5%	59 8.6%	197 6.7%	49 7.3%
衣服の着脱 (2点)	161 45.7%	2,141 74.0%	608 88.1%	2,530 85.8%	529 79.1%
診療・療養上の指示が通じる (1点)	320 90.9%	2,543 87.9%	620 89.9%	2,834 96.1%	632 94.5%
危険行動 (2点)	177 50.3%	1,538 53.2%	249 36.1%	647 21.9%	124 18.5%

基準②は療養病床に多い

入院で実施する割合が高い手術（必要度Ⅱの対象外のもの）

○ 重症度、医療・看護必要度Ⅱの評価対象外である手術のうち、入院で実施する割合が高い手術について、例えば、入院が100%かつ年間件数や点数が一定以上の手術をみると、以下のとおりであった。

(例) 入院の割合が100%かつ年間1,000件以上の手術 (n=33)

区分	名称	総件数	点数
K060-3	化膿性又は結核性関節炎掻爬術（膝）	1871	20020
K079-2	関節鏡下靭帯断裂形成手術（十字靭帯）	18241	34980
K080-4	関節鏡下肩関節断裂手術（複雑）	1891	38670
K080-5	関節鏡下肩関節唇形成術（腱板断裂を伴う）	1087	45200
K134	椎間板摘出術（後方摘出術）	17999	23520
K154-3	定位脳腫瘍生検術	1052	20040
K164-5	内視鏡下脳内血腫除去術	1770	42950
K171-2	内視鏡下経鼻的腫瘍摘出術（下垂体腫瘍）	2737	108470
K174	水頭症手術（シャント手術）	12287	24310
K180	頭蓋骨形成手術（頭蓋骨のみ）	2714	16450
K191	脊髄腫瘍摘出術（髄外）	2598	59500
K328	人工内耳植込術	112	1120
K457	耳下腺腫瘍摘出術（耳下腺深葉摘出術）	90	106460
K461	甲状腺部分切除術、甲状腺腫瘍摘出術（両葉）	98	69880
K462	パセドウ甲状腺全摘（亜全摘）術（両葉）	217	113880
K463	甲状腺悪性腫瘍手術（全摘及び亜全摘）	727	113880
K463	甲状腺悪性腫瘍手術（切除）	12	76040
K476	乳腺悪性腫瘍手術（乳頭乳輪温存乳房切除術（腋窩リンパ節切除を伴う））	497	75070
K570-3	経皮的肺動脈形成術	77	72900
K574-2	経皮的心房中隔欠損閉鎖術	47	54210
K601	人工心臓（2日目以降）	3559	7680
K603	補助人工心臓（2日目以降30日目まで）	3239	5000
K603	補助人工心臓（31日目以降）	6409	2780
K603-2	小児補助人工心臓（31日目以降）	23209	1500
K604-2	橋込型補助人工心臓（非拍動流型）（2日目以降30日目まで）	4031	43880
K604-2	橋込型補助人工心臓（非拍動流型）（31日目以降90日目まで）	1169	62670
K604-2	橋込型補助人工心臓（非拍動流型）（91日目以降）	1196	30200
K609	動脈血栓内摘出術（内頸動脈）	1394	4760
K614	血管移植術、バイパス移植術（下腿、足部動脈）	1147	14110
K742-2	腹腔鏡下直腸脱手術	4304	22950
K894	中位鉗子娩出術		
K912	子宮外妊娠手術（開腹）		
K912	子宮外妊娠手術（腹腔鏡）		

(例) 入院の割合が100%かつ50,000点以上の手術 (n=30)

区分	名称	総件数	点数
K011	顔面神経麻痺形成手術（動的）	141	64350
K017	遊離皮弁術（顕微鏡下血管柄付き）（乳房再建術）	740	84050
K134-2	内視鏡下椎間板摘出（切除）術（前方摘出術）	31	75600
K153	鼻性頭蓋内合併症手術	17	52870
K170	経耳的聴神経腫瘍摘出術	20	76890
K171	経鼻的下垂体腫瘍摘出術	444	83700
K171-2	内視鏡下経鼻的腫瘍摘出術（下垂体腫瘍）	2737	108470
K171-2	内視鏡下経鼻的腫瘍摘出術（頭蓋底脳腫瘍（下垂体腫瘍を除く））	362	123620
K181	脳刺激装置植込術（片側）	234	65100
K181	脳刺激装置植込術（両側）	520	71350
K191	脊髄腫瘍摘出術（髄外）	2598	59500
K191	脊髄腫瘍摘出術（髄内）	437	118230
K463	甲状腺悪性腫瘍手術（切除）	90	106460
K463	甲状腺悪性腫瘍手術（全摘及び亜全摘）	98	69880
K476	乳腺悪性腫瘍手術（乳頭乳輪温存乳房切除術（腋窩リンパ節切除を伴う））	217	113880
K476	乳腺悪性腫瘍手術（乳房切除術（郭清を併施する））	727	113880
K514-3	移植用肺採取術（死体）（両側）	12	76040
K614	血管移植術、バイパス移植術（下腿、足部動脈）	497	75070
K697-6	移植用肝採取術（死体）	77	72900
K709-4	移植用脾臓採取術（死体）	47	54210
K751-3	腹腔鏡下鎖肛手術（腹会陰式）	90	52820
K773-4	腎腫瘍凝固・焼灼術（冷凍凝固）	33	63200
K803-2	腹腔鏡下膀胱悪性腫瘍手術	1169	62670
K803-3	腹腔鏡下小切開膀胱悪性腫瘍手術	27	86700
K850	女子外性器悪性腫瘍手術（皮膚移植（筋皮弁使用））	22	84080
		31	70140
		408	52800
		989	89380
		57	87380
		59	63200

入院実施割合90%、
2万点以上のC項目
も増える

シミュレーション条件について

- 最終的なシミュレーションは以下の条件で行う。

使用データ

- 平成31年4月に提出されたDPCデータ(急性期一般入院料)

シミュレーション条件

- 以下の条件を適用した場合の医療機関ごとの該当患者割合を集計する

【必要度Ⅰ・Ⅱ共通】

- 判定基準より、基準② (B14又はB15に該当、かつ、A得点1点以上かつB得点3点以上) を除外
- A項目より、「免疫抑制剤の管理」を除外 (注射剤を除く)
- C項目に、入院実施割合が90%以上の手術 (2万点以上のものに限る) 及び検査を追加
- C項目の評価対象日数を右表の期間に変更

【必要度Ⅱのみ】

- A項目に、入院日に「救急医療管理加算1・2」又は「夜間休日救急搬送医学管理料」を算定した患者を、A得点2点 (5日間) として追加 (※)

【必要度Ⅰのみ】

- A項目の「救急搬送後の入院」について、現行の2日間の評価から、5日間の評価に変更

※ 救急患者の評価については、H30年度社会医療診療行為別統計より当該加算の平均算定回数が約5回 (加算1 = 4.95回、加算2 = 5.23回) であることを踏まえ、5日間に設定

	現行	見直し後
開頭手術	7日間	13日間
開胸手術	7日間	12日間
開腹手術	4日間	7日間
骨の手術	5日間	11日間
胸腔鏡・腹腔鏡手術	3日間	5日間
全身麻酔・脊椎麻酔の手術	2日間	5日間
救命等に係る内科的治療	2日間	5日間
新たに追加する検査	なし	2日間
新たに追加する手術	なし	6日間

留意点等

- 必要度ⅠはHファイル、必要度ⅡはEFファイルを用いて該当患者割合を集計 (※)
- レセプト電算処理システム用コードに規定される薬剤については、類似薬等の追加を行った新たなリストを使用

※ 新たに追加する手術等、集計にレセプト電算処理システム用コードを用いた診療実績データが必要なもの限り、必要度Ⅱの結果を用いて必要度Ⅰを推計

シミュレーション結果⑤ 急性期一般入院料1・4 (必要度 I・II × 病床規模別のシミュレーション)

○ 急性期一般入院料1・4を算定する病棟のうち、重症度、医療・看護必要度 I・II の届出施設それぞれについて、全ての条件を適用した場合の該当患者割合の変化は以下のとおり。

必要度 I	施設数	50%tile値 (現在 / 見直し後)	25%tile値 (現在 / 見直し後)	10%tile値 (現在 / 見直し後)	施設基準 (現在)
急性期一般1	891	35.8% / 32.7%	33.5% / 30.3%	32.2% / 28.5%	30%
(うち許可病床数 200床未満)	264	37.3% / 33.5%	34.4% / 30.2%	32.6% / 27.8%	
(うち許可病床数 200床以上)	627	35.2% / 32.3%	33.3% / 30.4%	32.1% / 28.6%	
急性期一般4	369	34.5% / 26.4%	31.2% / 22.9%	28.6% / 19.6%	27%

必要度 II	施設数	50%tile値 (現在 / 見直し後)	25%tile値 (現在 / 見直し後)	10%tile値 (現在 / 見直し後)	施設基準 (現在)
急性期一般1	200	32.2% / 32.5%	29.9% / 29.7%	27.7% / 27.9%	25%
(うち許可病床数 200床未満)	29	31.9% / 31.9%	28.3% / 28.9%	26.8% / 22.8%	
(うち許可病床数 200床以上)	171	32.2% / 32.7%	30.1% / 29.8%	28.2% / 28.3%	
急性期一般4	36	29.2% / 26.8%	25.3% / 23.1%	23.3% / 18.5%	22%

重症度、医療・看護必要度 公益裁定となる

必要度の該当患者割合
で支払い側と医療側の
隔たりが大きく歩み寄
り出来ず・・・

支払い側
急性期 1
35%

(2020年1月29日)

診療側
急性期 1
27~28%



中医協公益裁定となった 重症度、医療・看護必要度（1月29日）

- 急性期1：看護必要度I・31%、看護必要度II・29%
- 急性期2：看護必要度I・28%、看護必要度II・26%
- 急性期3：看護必要度I・25%、看護必要度II・23%
- 急性期4：看護必要度I・22%、看護必要度II・20%
- また、許可病床数400床以上の大病院でEF統合ファイルを用いた「看護必要度II」での評価を義務付けるとともに、看護必要度評価に係る所定研修要件を廃止し、医療現場の負担軽減を図る。

(新) せん妄ハイリスク患者ケア加算〇点 (入院中1回)

• [施設基準]

- (1) A100一般病棟入院基本料(急性期一般入院基本料に限る。)、A104特定機能病院入院基本料(一般病棟に限る。)、A300救命救急入院料、A301特定集中治療室管理料、A301-2ハイケアユニット入院医療管理料又はA301-3脳卒中ケアユニット入院医療管理料を算定する病棟であること。
- (2) せん妄のリスク因子の確認のためのチェックリスト及びハイリスク患者に対するせん妄対策のためのチェックリストを作成していること。

ポイント②

どうなる地域包括ケア病棟？

病床機能区分の急性期と回復期の主流となる病棟

地域包括ケア病棟

- 地域包括ケア病棟の役割・機能
 - ①急性期病床からの患者受け入れ
 - 重症度・看護必要度
 - ②在宅等にいる患者の緊急時の受け入れ
 - 二次救急病院の指定や在宅療養支援病院の届け出
 - ③在宅への復帰支援
 - 在宅復帰率
- データ提出
 - 亜急性期病床の果たす機能を継続的に把握する必要性を踏まえ、提供されている医療内容に関するDPCデータの提出

注:介護施設等、自宅・在宅医療から直接、急性期・高度急性期の病院へ入院することも可能。

急性期・高度急性期




急性期

①急性期からの受け入れ

入院患者の重症度、看護必要度の設定 など

亜急性期・回復期等



実際には
④「一般病棟代替機能」
もある。

短期滞在手術
化学療法
糖尿病教育入院
レスパイト入院

②在宅・生活復帰支援

在宅復帰率の設定 など

長期療養
介護等



介護施設等

③緊急時の受け入れ

・二次救急病院の指定
・在宅療養支援病院の届出 など

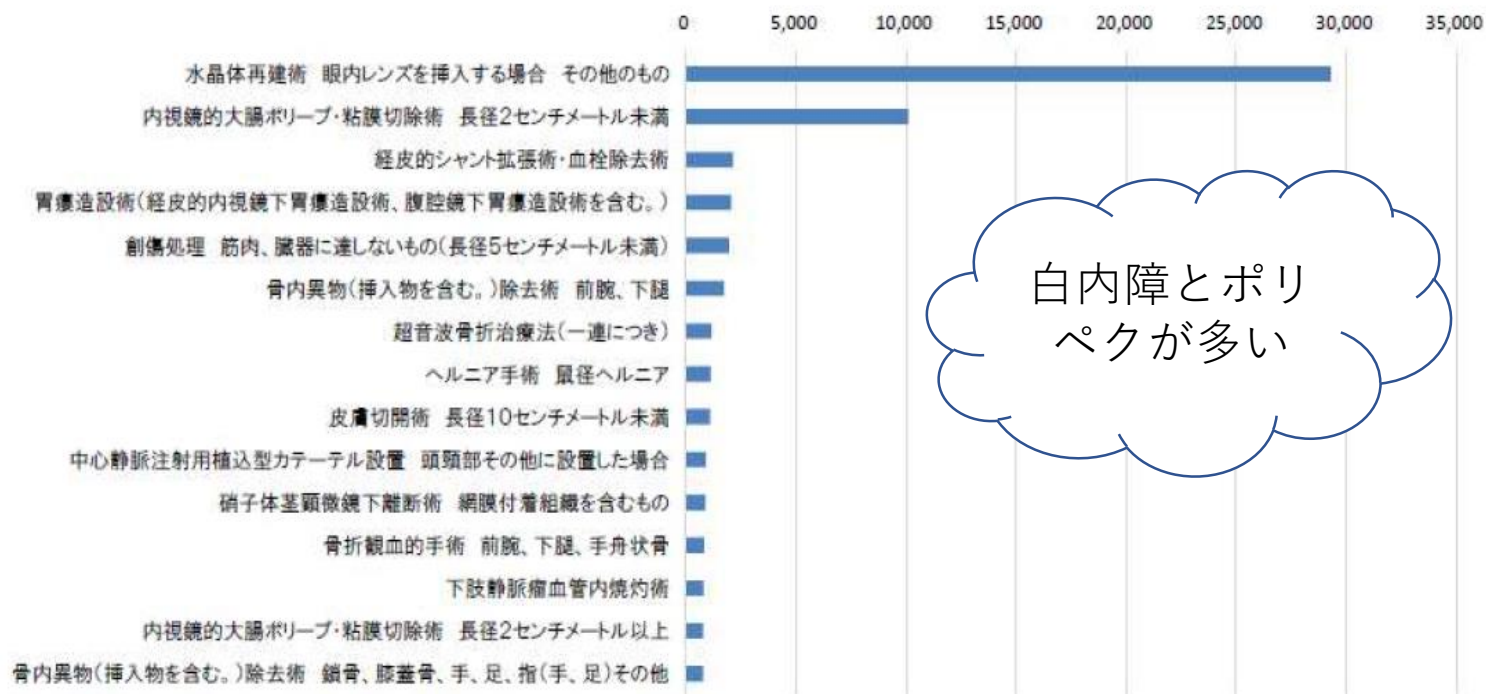


自宅・在宅医療

地域包括ケア病棟において実施される手術（短期滞在を除く）

- 地域包括ケア病棟入院料を算定する期間中に実施される手術（短期滞在手術等基本料を算定する場合を除く）をみると、「水晶体再建術（眼内レンズを挿入する場合）」が最も多く、次いで、「内視鏡的大腸ポリープ・粘膜切除術（2cm未満）」が多かった。

地域包括ケア病棟入院料を算定する期間中に実施される手術（上位15件）



白内障とポリープが多い

出典:平成30年度DPCデータ ※DPC対象病院においては短期滞在手術等基本料2・3が算定できないことに留意

地域包括ケア病棟・病室における患者の流れ

診調組 入-1
29.6.7

- 地域包括ケア病棟・病室入棟患者の入棟元をみると、自院の7対1、10対1病床からの患者が最も多い。
- 地域包括ケア病棟・病室入棟患者の退棟先をみると、自宅への退棟が約6割で、そのうち在宅医療の提供のない患者が大部分を占める。

【入棟元】 (n=1,395)

自宅	26.7%	
自院	自院の7対1、10対1病床	49.4%
	自院の地域包括ケア・回りハ病床	0.4%
	自院の療養病床	0.0%
他院	他院の7対1、10対1病床	13.5%
	他院の地域包括ケア・回りハ病床	0.1%
	他院の療養病床	0.4%
介護療養型医療施設	0.1%	
介護老人保健施設	1.2%	
介護老人福祉施設（特養）	1.2%	
居住系介護施設	2.9%	
障害者支援施設	0.0%	
その他	1.9%	
不明	2.2%	

地域包括ケア病棟・病室

【退棟先】 (n=438)

自宅等	自宅	在宅医療の提供あり	7.3%
		在宅医療の提供なし	55.0%
自院	介護老人福祉施設（特養）		4.1%
	居住系介護施設（グループホーム等）		4.8%
	障害者支援施設		0.0%
	一般病床		1.4%
	地域包括ケア病床・回復期リハ病床		0.9%
療養病床		在宅復帰機能強化加算あり	0.9%
		在宅復帰機能強化加算なし	1.4%
	その他の病床		0.2%
他院	一般病床		2.7%
	地域包括ケア病床・回復期リハ病床		0.2%
	療養病床	在宅復帰機能強化加算あり	0.0%
		在宅復帰機能強化加算なし	0.5%
その他の病床		0.5%	
有床診療所		在宅復帰機能強化加算あり	0.0%
		在宅復帰機能強化加算なし	0.2%
介護施設	介護療養型医療施設		0.5%
	介護老人保健施設	在宅強化型	1.4%
		在宅復帰・在宅療養支援機能加算あり	0.5%
	上記以外	3.2%	
死亡退院			3.2%
その他			0.0%
不明			11.2%

入棟元・退棟先の割合（許可病床数別）

- 許可病床数別に入棟元の割合をみると、許可病床数が大きいほど「自院の一般病床（地域一般、地ケア、回リハ以外）」の割合が多く、「他院の一般病床」の割合が少なかった。
- 退棟先については、いずれの病床規模でも「自宅」が多く、約6～7割を占めた。

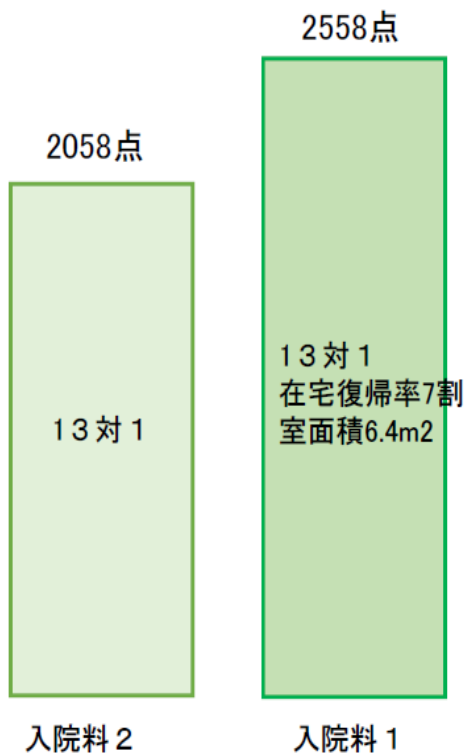
入棟元 (n=1,709)		許可病床		
		200床未満	200-400床未満	400床以上
自宅等	自宅(在宅医療の提供あり)	7.8%	4.0%	11.0%
	自宅(在宅医療の提供なし)	26.9%	19.2%	16.9%
	介護老人保健施設	1.9%	1.3%	0.7%
	介護医療院	0.4%	0.0%	0.0%
	介護療養型医療施設	0.3%	0.0%	0.0%
	特別養護老人ホーム	4.3%	4.3%	0.0%
	軽費老人ホーム、有料老人ホーム	2.8%	1.5%	0.0%
	その他の居住系介護施設	2.1%	1.2%	0.0%
	障害者支援施設	0.6%	0.1%	0.0%
他院	他院の一般病床	16.9%	5.6%	4.4%
	他院の一般病床以外	1.7%	2.2%	0.0%
自院	自院の一般病床(地域一般、地ケア、回リハ以外)	30.7%	57.0%	64.7%
	自院の地域一般入院基本料を届出ている病床	1.9%	0.1%	2.2%
	自院の地域包括ケア病棟入院料、回復期リハビリテーション病棟入院料を届出ている病床	1.0%	0.0%	0.0%
	自院の療養病床(上記以外)	0.2%	0.0%	0.0%
	自院の精神病床	0.0%	0.0%	0.0%
	自院のその他の病床	0.0%	0.0%	0.0%
	有床診療所 その他 不明	0.0% 0.1% 0.2%		

退棟先 (n=499)		許可病床		
		200床未満	200-400床未満	400床以上
自宅等	自宅(在宅医療の提供あり)	11.9%	7.2%	20.5%
	自宅(在宅医療の提供なし)	47.1%	51.6%	53.8%
	介護老人保健施設	6.2%	2.4%	7.7%
	介護医療院	0.5%	0.0%	0.0%
	介護療養型医療施設	0.5%	0.4%	0.0%
	特別養護老人ホーム	4.8%	3.2%	0.0%
	軽費老人ホーム、有料老人ホーム	4.8%	5.2%	0.0%
	その他の居住系介護施設	3.3%	2.0%	2.6%
	障害者支援施設	0.5%	0.4%	0.0%
他院	他院の一般病床(地域一般、地ケア、回リハ以外)	3.3%	2.0%	0.0%
	他院の地域一般入院基本料を届出ている病床	0.0%	0.0%	0.0%
	他院の地域包括ケア病棟入院料、回復期リハビリテーション病棟入院料を届出ている病床	1.0%	4.0%	5.1%
	他院の療養病床(上記以外)	1.9%	4.8%	2.6%
	他院の精神病床	0.0%	0.0%	0.0%
	他院のその他の病床	0.0%	0.0%	2.6%
自院	自院の一般病床(地域一般、地ケア、回リハ以外)	1.9%	1.2%	0.0%
	自院の地域一般入院基本料を届出ている病床	0.5%	0.0%	0.0%
	自院の地域包括ケア病棟入院料、回復期リハビリテーション病棟入院料を届出ている病床	0.5%	2.4%	0.0%
	自院の療養病床(上記以外)	1.4%	1.2%	0.0%
	自院の精神病床	0.0%	0.0%	0.0%
	自院のその他の病床	0.0%	0.0%	0.0%
	有床診療所(介護サービス提供医療機関)	0.0%	0.0%	0.0%
	有床診療所(上記以外)	1.4%	0.4%	0.0%
	死亡退院	5.2%	2.4%	5.1%
	その他 無回答	0.0% 3.3%	0.0% 9.2%	0.0% 0.0%

自院からの
ポストア
キュートは
制限

地域包括ケア病棟入院料の再編・統合のイメージ

【現行】



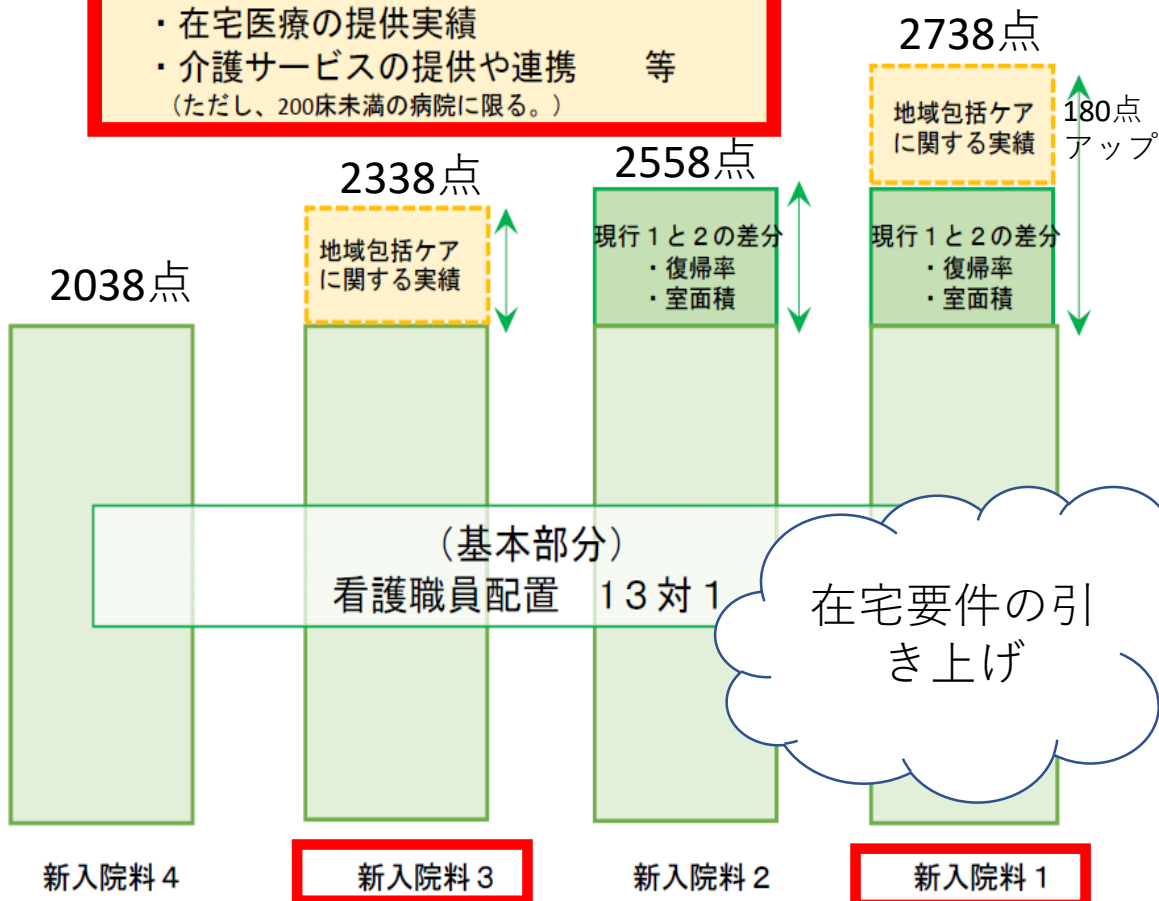
再編

【平成30年度改定の見直し（案）】

【地域包括ケアに関する実績部分】

- ・ 自宅等から緊急入院の受入実績
 - ・ 在宅医療の提供実績
 - ・ 介護サービスの提供や連携 等
- (ただし、200床未満の病院に限る。)

- ・ 自宅からの入院患者割合10%以上
- ・ 自宅からの緊急患者受け入れ件数3カ月で3人以上



地域包括ケア病棟入院料・入院医療管理料

(新) 地域包括ケア病棟入院料・入院医療管理料

地域包括ケア病棟ウェブセミナー (2019年1月21日)

Live Symposium
病院経営

療養病床から60床の
地ケア病棟への転換で、
入院単価
680点アップ

一般病床49床を地
ケア病棟に転換、近
隣の病院との連携協
定でポストアキュート
の受け入れ

BRIDGE
Bright Days Together

演者
医療法人十善会 野瀬病院 病院長
野瀬 範久 先生

演者
独立行政法人
地域医療機能推進機構 (JCHO)
東京高輪病院 院長
木村 健二郎 先生

座長
国際医療福祉大学大学院 教授
武藤 正樹 先生

野瀬病院 (神戸)
(90床)
野瀬範久院長

JCHO東京高輪病院
(239床)
木村健二郎院長

国際医療福祉大学
武藤正樹

地域包括ケアに係る実績について

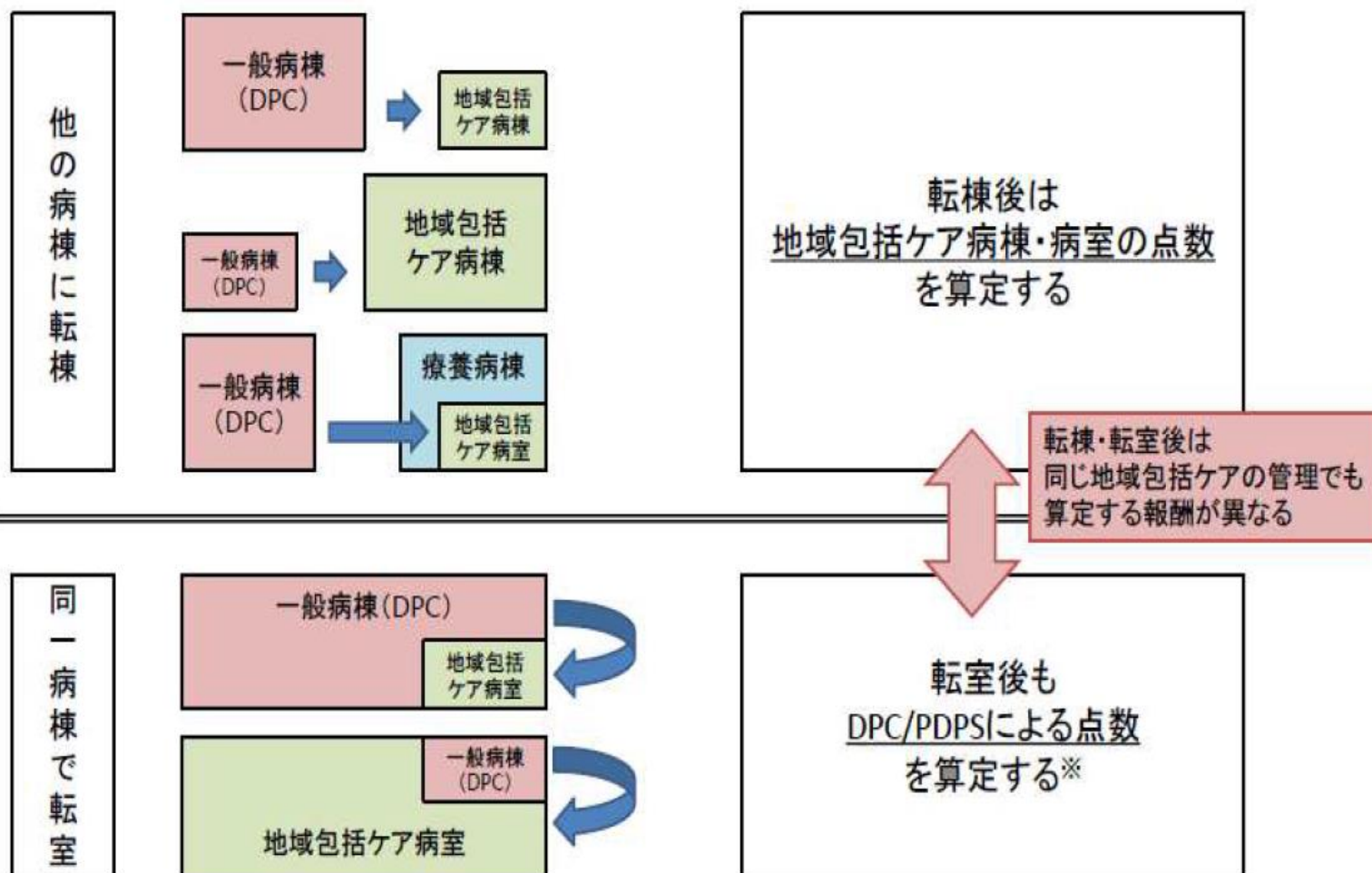
○ 地域包括ケアに係る実績について、入院料及び管理料1・3を算定する医療機関の実績等を踏まえ、以下のように見直すこととしてはどうか。

■地域包括ケアに係る実績（入院料及び管理料1・3の要件）

		現行の基準	見直しの方向性(案)
自宅等から入棟した患者割合		1割以上(10床未満は3月3人以上)	実績を踏まえて引き上げ
自宅等からの緊急患者の受入		3月3人以上	
在宅医療等の提供	【条件】	①～④のうちいずれか2つ以上を満たす	各項目の見直しを踏まえて設定
	①在宅患者訪問診療料の算定回数	3月20回以上	実績を踏まえて引き上げ
	②病院／訪問看護ステーションの訪問看護等の回数	3月100回以上／3月500回以上	実績を踏まえて引き下げ等の見直し
	③開放型病院共同指導料の算定回数	3月10回以上	算定が難しい場合があることを踏まえ、当該要件については廃止してはどうか
	④同一敷地内の施設等で介護サービスを提供していること	提供していること	保険医療機関であれば「みなし」の指定を受けられることから実績を求めてはどうか
看取りに対する指針		定めていること	地域包括ケア病棟・病室を届け出る際の全体の要件としてはどうか

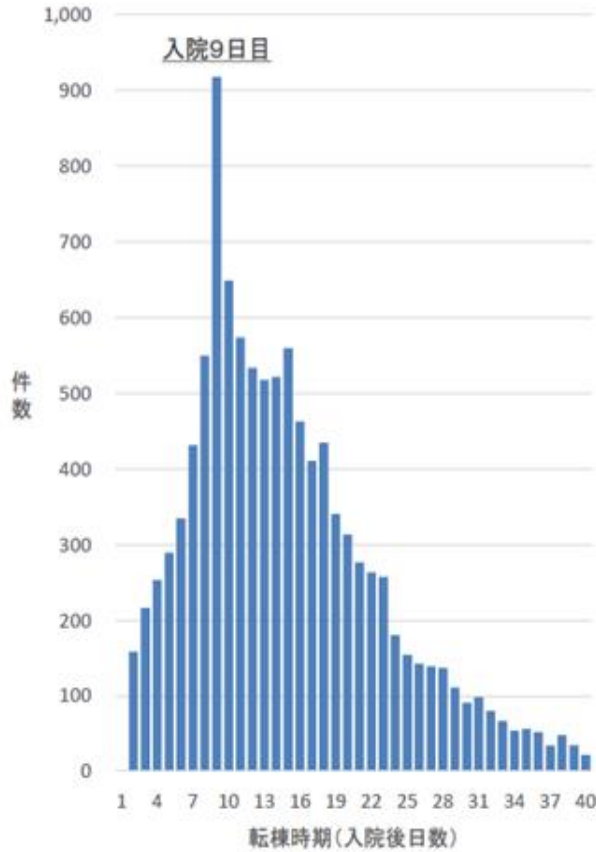
一般病棟からの転棟・転室時の入院料の算定方法（イメージ）

一般病棟(DPC)からの転棟・転室時の入院料

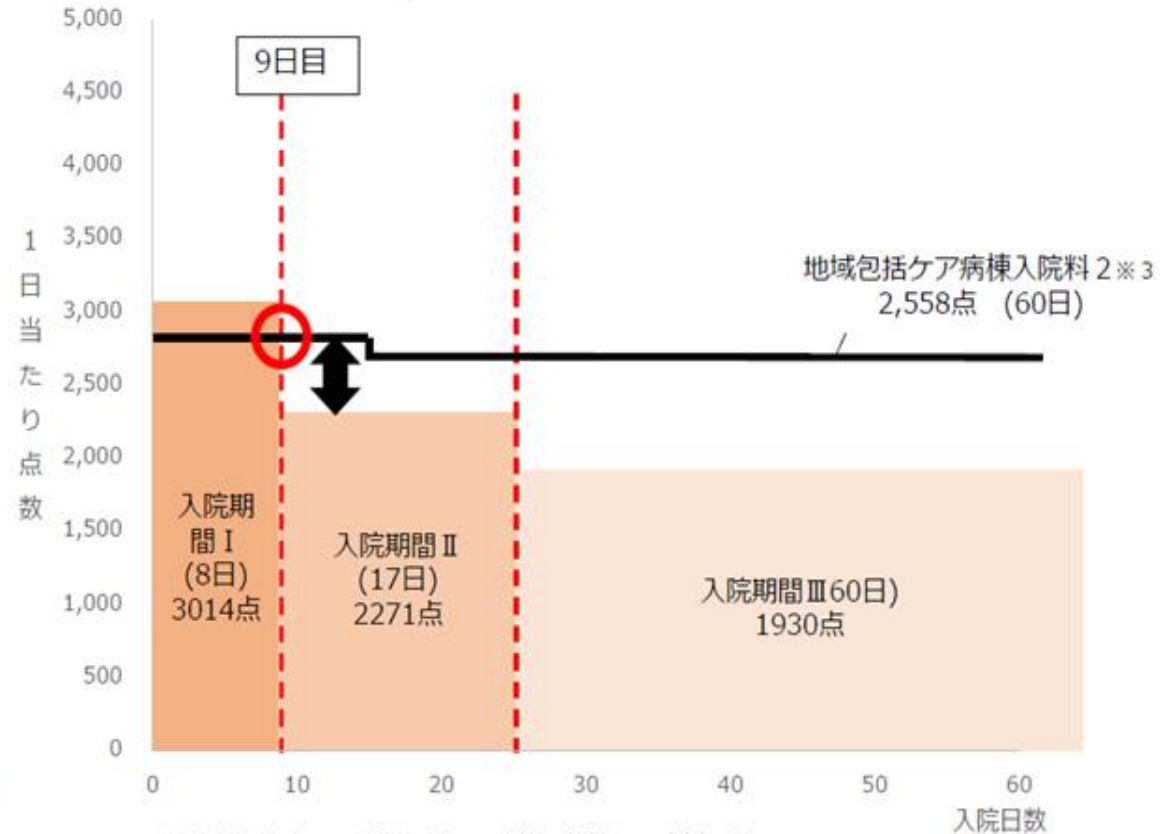


胸椎、腰椎以下骨折損傷（胸・腰髄損傷を含まず）手術なし(160690xx)

地域包括ケア病棟への転棟時期※ 1



DPC/PDPSによる報酬※ 2 と転棟先での報酬



- ※ 1 DPC算定対象病床から地域包括ケア病棟に転棟した症例に限る
- ※ 2 平均的な係数値で算出（基礎係数：1.075、機能評価係数Ⅰ：0.135、機能評価係数Ⅱ：0.088）
- ※ 3 急性期患者支援病床初期加算を算定（14日間に限り、150点を加算）

地域包括ケア病棟入院料の見直し

- 地域包括ケア病棟入院料 1

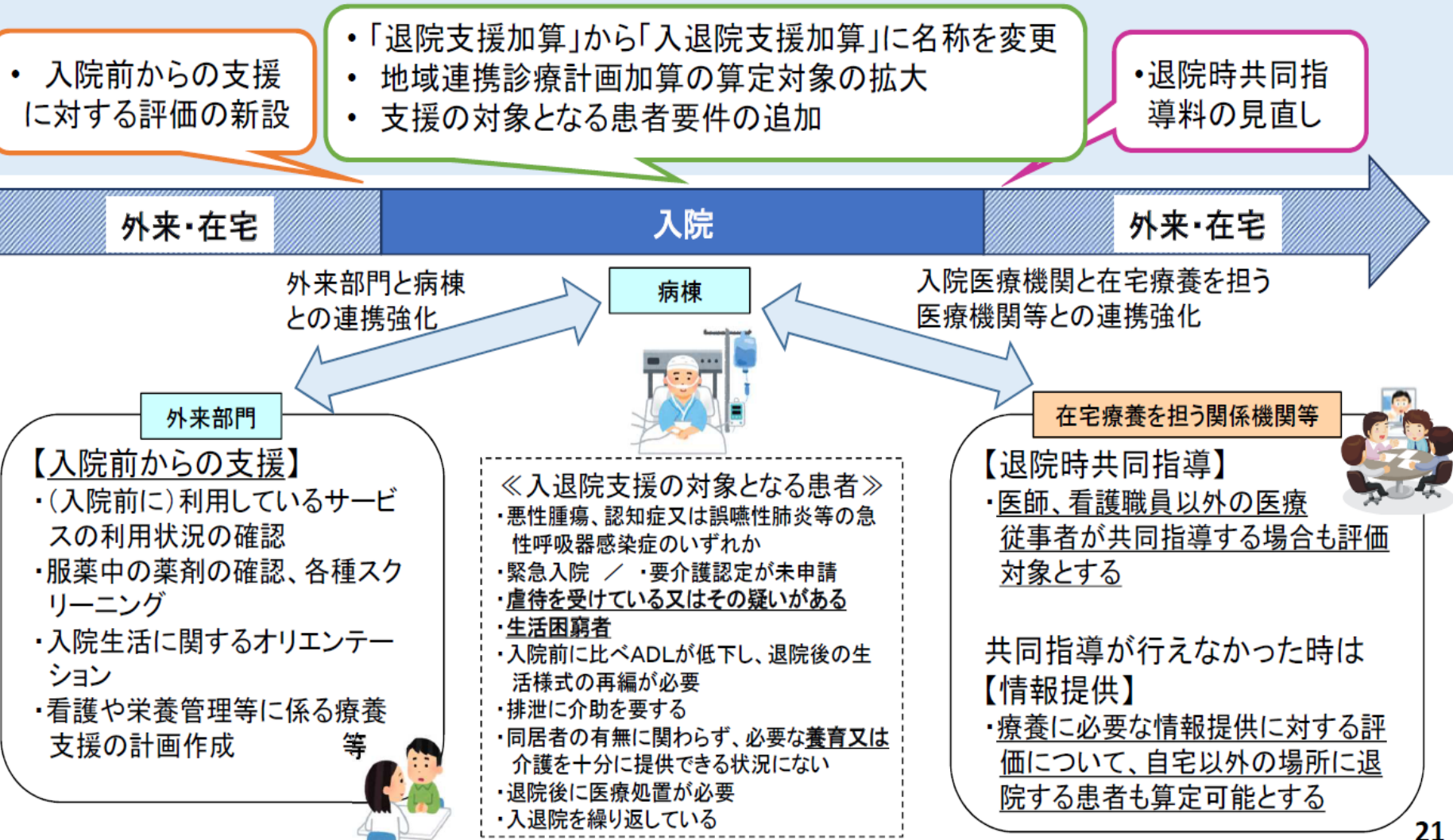
- 許可病床数**400**床以上病院では、自院の一般病棟から転倒したものの割合が**60%**未満（該当しない場合は入院料を減額）
- 自宅等から入院したものの割合が**15%**以上
- 自宅からの緊急入院が前3か月において**6**人以上
- 在宅関連実績の**6**項目のうち**2**項目以上満たしていること
- 入退院支援及び地域連携業務を担う部門の設置など

ポイント③ どうなる入退院加算？



入退院支援の評価(イメージ)

- 病気になり入院しても、住み慣れた地域で継続して生活できるよう、また、入院前から関係者との連携を推進するために、入院前からの支援の強化や退院時の地域の関係者との連携を推進するなど、切れ目のない支援となるよう評価を見直す




入退院支援加算の要件

	入退院支援加算 1	入退院支援加算 2
点数	一般病棟：600点 療養病棟：1200点	一般病棟：190点 療養病棟：635点
退院困難な患者の早期抽出	3日以内に抽出	7日以内に抽出
入院早期の患者・家族との面談	一般病棟： 7日以内に面談 療養病棟： 14日以内に面談	出来るだけ早期に面談
退院支援計画作成着手	7日以内	7日以内
多職種によるカンファレンスの実施	7日以内にカンファレンスを実施	出来るだけ早期にカンファレンスを実施
情報の共有	退院支援職員が、他の保険医療機関や介護サービス事業所等の職員と面会し、退院体制の情報共有等を行う	
退院調整部門の設置	専従1名（看護師又は社会福祉士）	専従1名（看護師又は社会福祉士）
病棟への退院支援職員の配置	退院支援業務等に専従する職員を病棟に配置（2病棟に1名以上）	—
医療機関間の顔の見える連携の構築	連携する医療機関等（20箇所以上）の職員と定期的な面会を実施（3回/年以上）	—
介護保険サービスとの連携	介護支援専門員との連携実績（介護支援等連携指導料の算定回数）	—

入退院支援及び地域連携業務に従事する病棟の専従・専任職員がもたらす効果

○ 病棟に入退院支援の専従もしくは専任職員が配置されている場合の効果についてみると、専従職員のいる施設と、専任職員のみ施設との間に大きな違いはみられなかった。

病棟に入退院支援の専従もしくは専任の職員がいる場合にもたらされている効果(最も該当するもの)



入退院支援に係る人員配置の見直し

- 1. 入退院支援加算3について、入退院支援部門の看護師の配置要件を見直す。
- 2. 入退院支援加算及び入院時支援加算について、入退院支援部門における職員を非常勤職員でも可能とする。

入院時支援加算の評価

入院前からの支援を行った場合の評価の新設

- 入院を予定している患者が入院生活や入院後にどのような治療過程を経るのかをイメージし、安心して入院医療を受けられるよう、入院中に行われる治療の説明、入院生活に関するオリエンテーション、服薬中の薬の確認、褥瘡・栄養スクリーニング等を、入院前の外来において実施し、支援を行った場合の評価を新設する。

入院前からの支援を行った場合の評価の新設

(新) 入院時支援加算 200点(退院時1回)

[算定対象]

- ① 自宅等(他の保険医療機関から転院する患者以外)から入院する予定入院患者であること。
- ② 入退院支援加算を算定する患者であること。

[施設基準]

- ① 入退院支援加算1、2又は3の施設基準で求める人員に加え、十分な経験を有する
 - ≪ 許可病床数200床以上 ≫
 - ・ **専従の看護師が1名以上** 又は
 - ・ **専任の看護師及び専任の社会福祉士が1名以上**
 - ≪ 許可病床数200床未満 ≫
 - ・ **専任の看護師が1名以上**が配置されていること。
- ② 地域連携を行うにつき十分な体制が整備されていること。

[算定要件]

- 入院の予定が決まった患者に対し、入院中の治療や入院生活に係る計画に備え、①入院前に以下の1)から8)を行い、②**入院中の看護や栄養管理等に係る療養支援の計画を立て**、③患者及び入院予定先の病棟職員と共有すること。患者の病態等により1)から8)について全て実施できない場合は、実施した内容の範囲で療養支援計画を立てても差し支えないが、この場合であっても、1)、2)及び8)は必ず実施しなければならない。
- 1) 身体的・社会的・精神的背景を含めた患者情報の把握
 - 2) 入院前に利用していた介護サービス・福祉サービスの把握 (※)
 - 3) 褥瘡に関する危険因子の評価 / 4) 栄養状態の評価
 - 5) 服薬中の薬剤の確認 / 6) 退院困難な要因の有無の評価
 - 7) 入院中に行われる治療・検査の説明
 - 8) 入院生活の説明
- (※)要介護・要支援状態の場合のみ実施

届出医療機関数及び算定回数

	届出医療機関数	算定回数
入院時支援加算	1,863	10,581

(出典)

届出医療機関数: 保険局医療課調べ(平成30年7月1日時点)

算定回数: 平成30年社会医療診療行為別統計(平成30年6月審査分)

【新設】入院時支援加算 | 200点 (退院時1回)

新設！

算定対象

- 自宅等（転院する患者以外）から入院する**予定入院患者**
- 入退院支援加算を算定する患者

支援内容

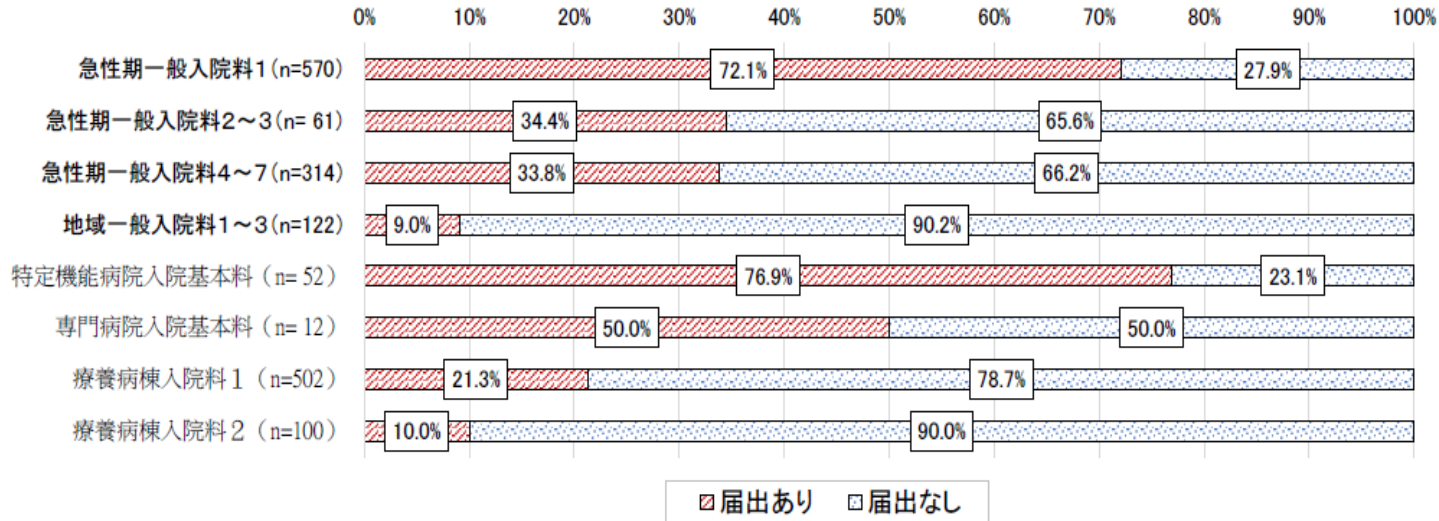
入院前に以下の内容を含む支援を行い、入院中の看護や栄養管理等に係る療養支援の計画を立てる。

- ① 身体的・社会的・精神的背景を含めた**患者情報の把握**
- ② 褥瘡に関する危険因子の評価
- ③ **栄養状態の評価**
- ④ 持参薬の確認
- ⑤ 入院中に行われる治療・検査の説明
- ⑥ 入院生活の説明
- ⑦ 退院困難な要因の有無の評価

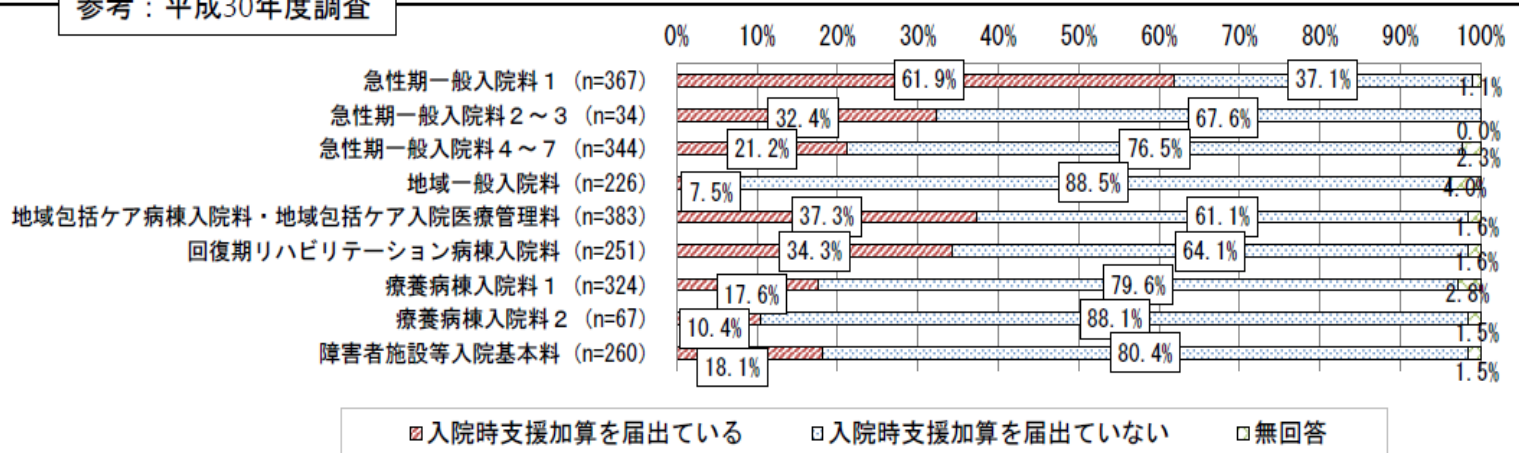
入院時支援加算の届出状況

○ 入院時支援加算は、急性期一般入院料1及び特定機能病院での届出が多かった。

入院時支援加算の届出状況



参考：平成30年度調査



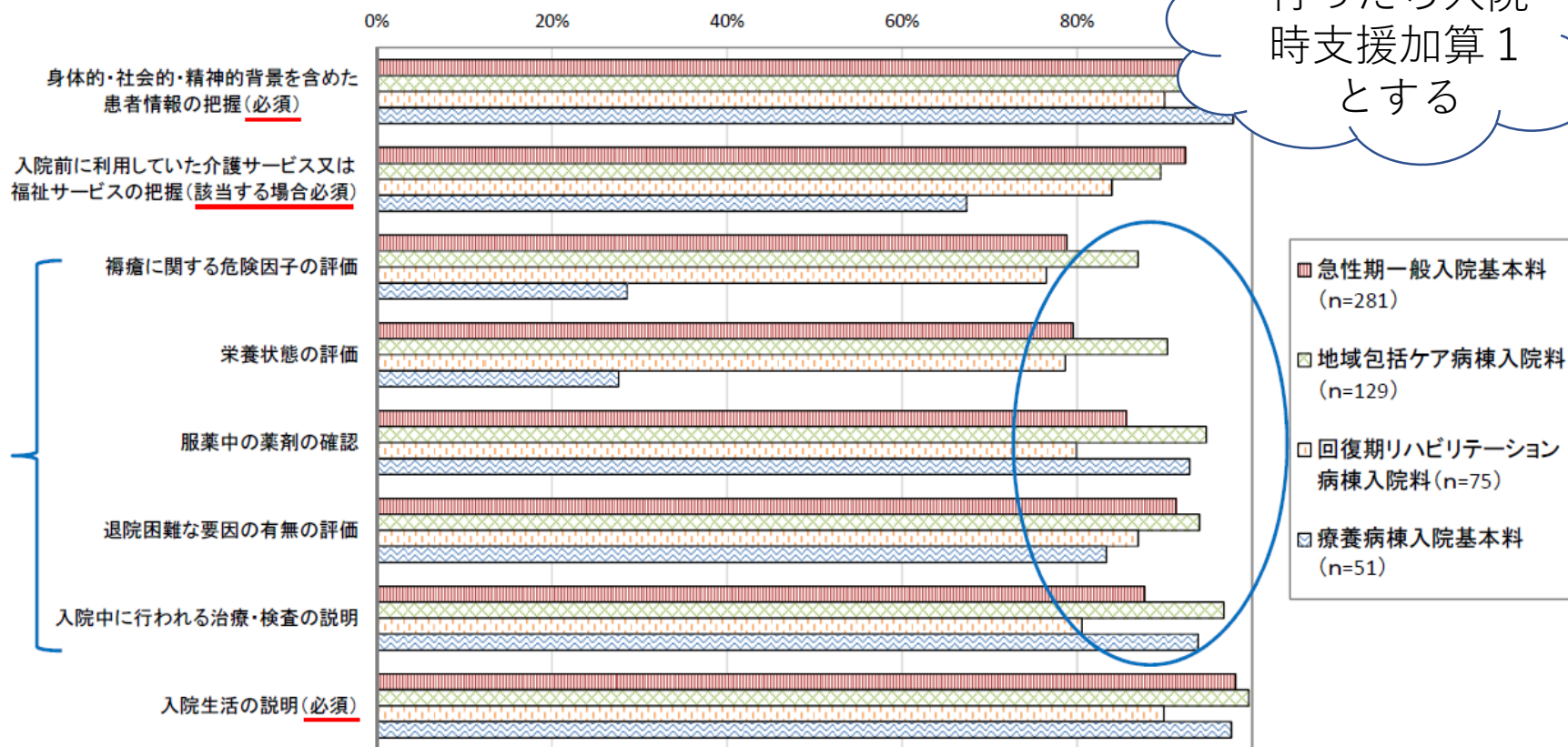
入院時支援加算の入院前に実施した事項

○ 入院時支援加算を算定した患者に入院前に実施した事項をみると、いずれの入院料においても8割以上実施されている項目が多かったが、療養病棟入院基本料を届出ている施設においては、「褥瘡に関する危険因子の評価」「栄養状態の評価」の実施割合が低かった。

入院前に実施した事項(複数回答)

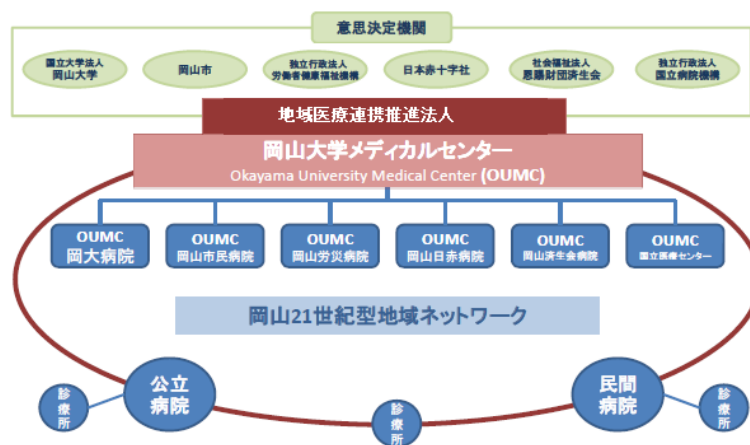
8項目すべて
行ったら入院
時支援加算1
とする

任意
項目



パート4

地域医療連携推進法人



国民の医療介護ニーズに適合した 提供体制改革への道筋 医療は競争よりも協調を

社会保障制度改革国民会議

2013年4月19日

慶應義塾大学商学部 権丈善一



解決の方向性は

- 過当競争から病院経営を救う道は
- 非営利を厳正化して地域独占を許容
 - 高度急性期医療は、大学病院、国立病院、公的病院（日赤・済生会・共済・厚生連等）及び自治体病院が担っている場合が多い。これらの運営主体がそれぞれに独立したままで機能分担しようとしても、経営上の利害がぶつかるためうまくいかない。
 - このため、地域の中で、複数の病院がグループ化し、**病床や診療科の設定、医療機器の設置、人事、医療事務、仕入れ等を統合して行うことができる環境**を作る。

医療法人の事業展開等に関する検討会



2013年12月

非営利ホールディングカンパニー型法人制度（イメージ）

制度の目的等

- 複数の医療法人及び社会福祉法人等を束ねて一体的に経営することを法制上可能とする非営利ホールディングカンパニー型法人（仮称）を創設（本年末までに検討を進め、その後速やかに制度的措置を講じる）。
- 産業競争力会議では、その意義として、病床の機能分化や医療・介護等の連携が容易になり、高齢者が必要とするサービスを切れ目なく体系的に提供できるようになることや、病床や診療科の設定、高額医療機器の導入等を統合して行える他、資金調達の一括化による調達コスト抑制など、経営の効率化が可能となることを挙げている。

検討の方向性

- 非営利ホールディングカンパニー型法人及びこれに参加する医療法人等において、以下の3点を共有等できる仕組みとする方向で検討。（今後、本検討会において具体的に検討）

① 理念を共有すること

- 非営利ホールディングカンパニー型法人及びこれに参加する医療法人等が協力して、社会に対してどのような貢献をしていくのかを明確化した「理念」を策定する。

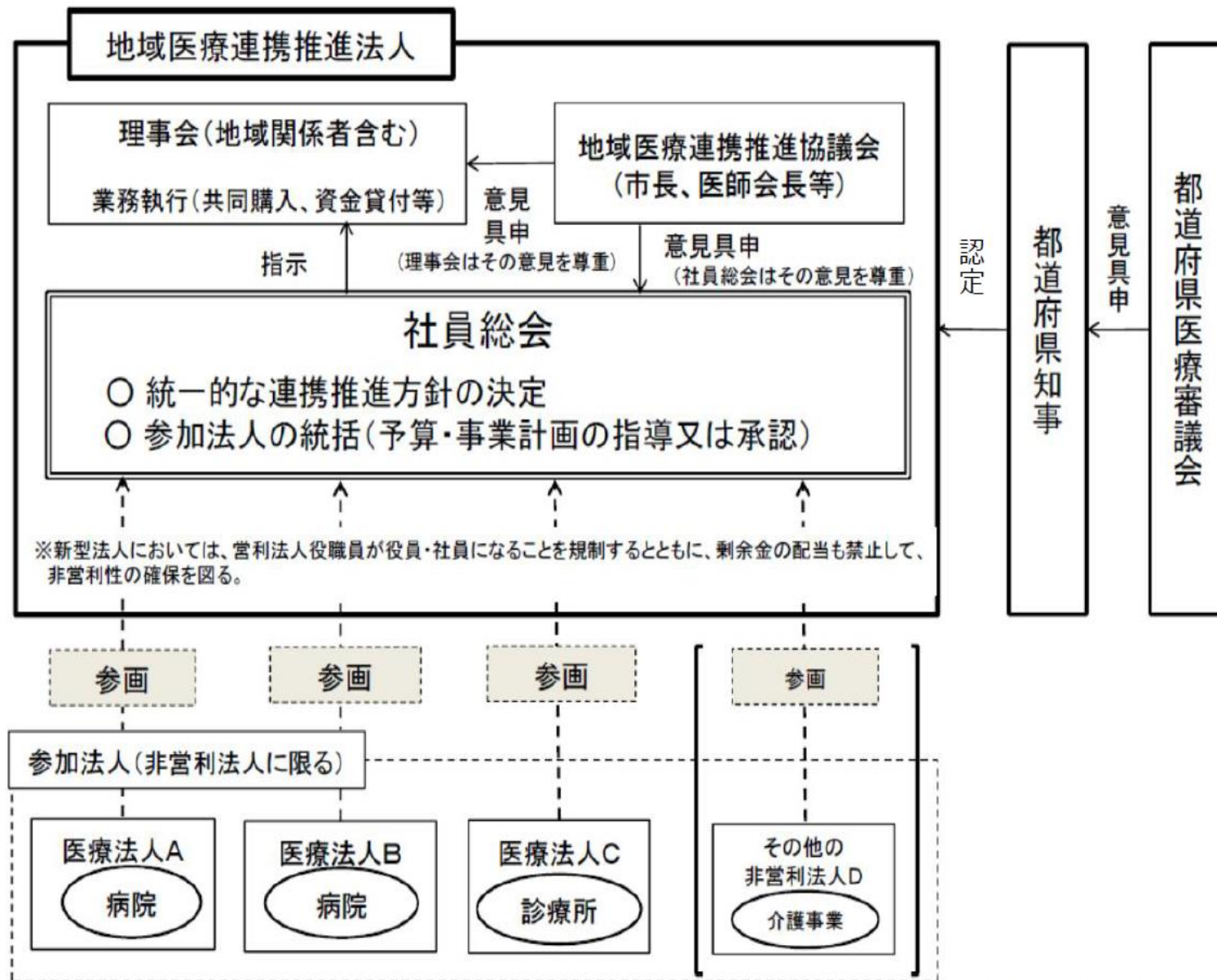
② この理念を実現するために行われる、意思決定を共有すること

- 上記の理念を実現するため、非営利ホールディングカンパニー型法人が行う個々の意思決定に従って、参加する医療法人等が法人運営を行うよう、必要なガバナンスの仕組みを設ける。
→医療法人等の社員総会又は評議員会の過半数を、非営利ホールディングカンパニー型法人やその理事又は社員が占める。

③ この理念等を実現するため、ヒト・カネ・モノを有効に活用すること

- 上記の理念や意思決定を実現するため、参加する医療法人等のヒト・カネ・モノを有効に活用する。
→個人に配当しない非営利法人の間で資金の融通ができるようにする。
→非営利ホールディングカンパニー型法人が株式会社（介護事業等）に出資できるようにする。

参考)地域医療連携推進法人の仕組み



地域医療連携推進法人

◆ 趣旨

医療機関相互間の機能の分担及び業務の連携を推進し、**地域医療構想を達成するための一つの選択肢**として、地域医療連携推進法人(仮称)の認定制度を創設する。これにより、**競争よりも協調を進め**、地域において質が高く効率的な医療提供体制を確保する。

◆ 法人格

地域の医療機関等を開設する**複数の医療法人その他の非営利法人の連携**を目的とする

一般社団法人について、**都道府県知事**が地域医療連携推進法人として**認定**する。

◆ 参加法人(社員)

- 地域で医療機関を開設する複数の医療法人や、その他の**非営利法人**。
- 地域包括ケアの推進のため、**介護事業その他の地域包括ケアの推進に資する事業を行う非営利法人**を参加法人とすることができる。
- 営利法人を参加法人・社員とすることは認めない。

地域医療連携推進法人制度のメリット

1. 法制度上のメリット

- ① 病床過剰地域においても、地域医療構想達成のため、必要な病床融通を参加法人内で行う事ができる。
- ② 参加法人に対する資金貸付が可能

2. 法人運営上のメリット

- ① 患者紹介・逆紹介の円滑化・・・カルテの統一化、重複検査の防止、スムーズな転院
- ② **医薬品・医療機器等の共同購入**による経営効率の向上
- ③ 法人内での医師医療機器の適正配置

※診療報酬上のメリットはない

「地域医療連携推進法人連絡会議」

2019年1月25日



地域医療連携推進法人

	都道府県	地域医用連携推進法人	認定日
1	山形県	日本海ヘルスケアネット	2018年4月1日
2	福島県	医療戦略研究所	2018年4月1日
3	栃木県	日光ヘルスケアネット	2019年4月1日
4	千葉県	房総メディカルアライアンス	2018年12月1日
5	神奈川県	さがみメディカルパートナーズ	2019年4月1日
6	愛知県	尾三会	2017年4月2日
7	滋賀県	滋賀高島	2019年4月1日
8	大阪府	北河内メディカルネットワーク	2019年6月1日
9	大阪府	弘道会ヘルスケアネットワーク	2019年6月12日
10	兵庫県	はりま姫路総合医療センター整備推進機構	2017年4月3日
11	島根県	江津メディカルネットワーク	2019年6月1日
12	広島	備北メディカルネットワーク	2019年6月1日
13	鹿児島県	アンマ	2017年4月2日

地域医療連携推進法人 日本海ヘルスケアネット 2018年1月



山形県庄内地方の地域医療連携 推進法人構想（イメージ）

日本海ヘルスケアネットワーク

- 人工透析の検査は
日本海総合病院に一本化
- 医師の派遣
- 薬や資材の共同購入
- 老人保健施設の空き情報の共有 など



		病床数等		診療科	職員数	備考
1	地方独立行政法人 山形県・酒田市病院機構					
	日本海総合病院	計	646	27診療科	計 942	救命救急センター PET-CT・ヘリポート・LDR
	酒田医療センター	療養 回復期	35 79	内科、リハビリテーション科	計 107	回復期リハ デイケア
2	医療法人健友会	一般 地域包括ケア 療養 老健施設	80 24 50 100	内科、外科、整形外科、 泌尿器科	計 428	介護老健 訪問看護ステーション 地域包括支援センター 有料老人ホーム
3	医療法人宏友会	診療所 老健施設	6 100	外科、胃腸科、肛門科など	計 160	介護老健 在宅介護支援センター 地域包括支援センター 訪問看護ステーション
4	社会福祉法人光風会	老健施設	100		計 320	介護老健 地域包括支援センター 特別養護老人ホーム
5	一般社団法人酒田地区医師会	会員数	203		計 16	訪問看護ステーション、 スワン
※他、薬剤師会、歯科医師会などが オブザーバー参加			1,170床		総計1,973人	

連携法人日本海ヘルスケアネット(仮称)設立イメージ

グループ内の機能分化・連携
 ・急性期病床 過剰→適正化
 ・回復期病床 不足→充実
 ・介護、在宅医療等の充実

病床再編(病床数の融通)

★山形県・酒田市病院機構★
 総合病院等運営



医師の再配置等

寄り添う医療・介護

★A 会★
 病院、介護老健等運営



地域医療連携推進法人
 日本海ヘルスケアネット
 (法人本部・日本海HP)

★酒田地区医師会十全堂★
 訪問看護ステーション等運営



★B 会★
 診療所、介護老健等運営



機能分化、人事交流、
 病床融通、地域フォー
 ミュラリ

★C 会★
 介護老健等運営



- ・患者・要介護者向け
- ・人材教育、キャリアパスの構築
- ・医療機器の共同利用。材料共同購入
- ・医師派遣、NS医療技師派遣等
- ・退院支援・退院調整の円滑化
- ・在宅医療機関・介護事業所の連携等

ちょうかいネット



共有する診療情報	
診療録	
お薬の処方	
血液検査結果	
レントゲン、CT等の画像情報	
レポート	など



患者さんが指定した
医療施設でのみ
診療情報を
共有します。

※診療情報開示病院（平成23年1月現在）
日本海総合病院
健友会 本宮病院

診療情報開示病院

訪問看護
ステーション

酒田 医療情報ネットワーク協議会

ちょうかいネット

データセンター・認証局

介護施設

情報開示病院が公開した診療情報は、情報の安全性を確保するための暗号化され、個人情報が漏れることはありません。



診療所

薬局



歯科診療所



お問い合わせは

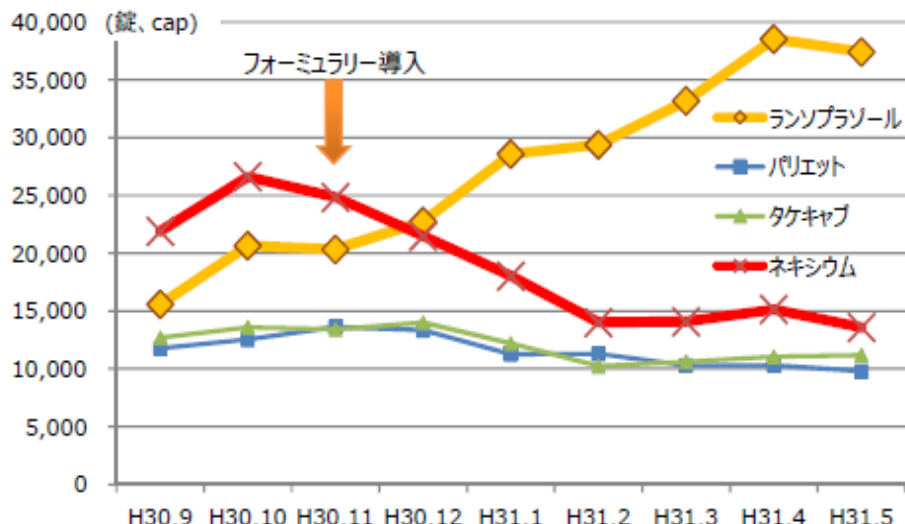
日本海ヘルスケアネットでの地域フォーミュラリーについて②（実績等）

- プロトンポンプ阻害薬（PPI）等の薬効群で地域における推奨薬剤リストが作成されている。
- 日本海総合病院においては、一定の導入効果が出ている。

■ 地域フォーミュラリー対象薬効群の推奨薬剤リスト

対象薬効群	薬剤名
プロトンポンプ阻害薬	ランソプラゾール
	ラベプラゾール
	オメプラゾール
αグルコシダーゼ阻害薬	ボグリボース
	ミグリトール
アンギオテンシンⅡ受容体拮抗薬	テルミサルタン（第一推奨薬）
	オルメサルタン（第二推奨薬）
	カンデサルタン（第三推奨薬）
HMG-CoA還元酵素阻害薬	ロスバスタチン
	ピタバスタチン
バイオシミラー製剤	インブリキシマブ
ビスフォスフォネート製剤	アレンドロン酸ナトリウム
	リセドロン酸ナトリウム

■ 地域フォーミュラリー導入の効果（日本海総合病院の事例）



■ 非推奨薬選択時のアラート表示（日本海総合病院の事例）

地域フォーミュラーの地域への影響

＜患者への影響と可能性＞

- ・薬剤が精選され漫然投与や薬剤の成分重複、併用禁忌・注意の回避などポリファーマシーが削減。
- ・医療費減により患者負担が減少。

＜医療機関への影響と可能性＞

- ・基幹病院が地域フォーミュラー参加することにより、「紹介・逆紹介」を経て薬剤の使用品目が収束し、患者の管理が行いやすくなる。
- ・薬剤費用の節減、在庫減となり、経営改善に寄与。

＜薬局への影響と可能性＞

- ・病院薬剤師と薬局薬剤師の連携が、さらに密になる。
- ・服薬指導、患者管理が効率化され、その精度管理も飛躍的に高められる。
- ・質の高い医薬品の確保と提供ができる。
- ・多品種少量在庫が見直され、薬剤購入の計画性が図られ在庫管理がスムーズになる。



日光ヘルスケアネット
2019年4月

栃木県日光市に日光ヘルスケアネット 地域医療連携法人 2019年4月設立へ

- 日光市と同日、福の目に立
12日、法立設
市を、福の目に立
と同日、福の目に立
指内富定する。
市内の1（請全
の地1（ふを国
医療団く行では
療医体だうは7
機療がとこ7
関連3みと県
が携月かをで
連推末ず明例
携進ま）らあり、
し、人に事にし、
安「一」に地た。本
定に般地た。本
したい団医4で
医て法療月1初
療同人連携日め
体市を携日め
制は設推のて
の4月立進設の
- 同市議会議員全員協議会
降、日光市内の7医療法人（8病院）は県が行う「日光地
域の医療連携に関する勉強会」に参加してきた。今月の勉
強会で、さらに3診療所が最終的な参加の意思を示した。
- 同市を加えた11団体が3月末までに一般社団法人を設
立し、その法人が知事に認3月末まで申請する。市は設立後も市
内の医療機関に参加を呼び掛ける。
- 下野新聞 2019年2月13日

勉強会開催状況

(参加メンバー) 足尾双愛病院、今市病院、川上病院、獨協日光医療センター、日光市民病院、日光野口病院、森病院、
上都賀郡市医師会、日光市、県 (オブザーバー) 県医師会、野村HSA

- 第1回(1月25日) 地域医療連携推進法人に関する勉強会
【野村ヘルスケア・サポート&アドバイザー社による講演】
- 第2回(3月7日) 日光市における診療科・疾病ごとの受療状況について(県説明)
日光地域の医療連携体制及び各病院の機能に関する意向調査依頼
- 第3回(5月1日) 意向調査の回答内容の発表
- 第4回(6月11日) 意見交換
・日光地域にあると良いと考える診療科
・医療機能の分担について ・地域の人材確保について 等
地域医療連携推進法人に関する意向調査の依頼
- 第5回(7月9日) 地域医療連携推進法人に関する意向調査結果の説明
意見交換(地域医療連携推進法人モデルの説明)

(参考)病院位置図



⑥地域医療連携推進法人設立によりできること、注意点

【地域医療連携推進法人】（法人格：一般社団法人又は公益社団法人 ※利益配分は禁止される）
今後行う連携内容を『連携推進方針』として定め、所定の審査の下、知事が地域医療連携推進法人として認定

参加医療機関が同等に各1個の議決権を有し（定款で変更可）、連携推進方針達成に向けた取組を意思決定

地域医療連携推進評議会が業務の実施状況进行评估

評価

理事会（理事3人以上）による運営

できること(選択)

連携業務として行わなければならないと決められたものではなく、何をするかも議論して決める

- ①医療連携推進方針に定める連携推進業務として、診療科の棲分けや病床の融通、患者の紹介・逆紹介を設けることにより、各病院が選択する医療機能にあった患者を確実に確保できる
- ②労働者派遣業法により医療関係業務の労働者派遣の禁止、労働供給事業の禁止の制約の中、連携法人化により“在籍型出向”ができる
- ③医療従事者のスキルアップのための共同研修の実施ができる
- ④市民向け普及啓発事業を共同で実施できる
- ⑤医療機器の共同利用ができる
- ⑥電子カルテの統一化による患者情報の共有化ができる
- ⑦医薬品、医療機器購入の共同交渉ができる
- ⑧医薬品、医療機器以外物品等の共同購入ができる
- ⑨資金貸付け及び債務の保証ができる
- ⑩連携法人100%出資の関連法人の設立ができる

これまでにはあまり行われていなかった「医療機関同士の話し合い」により連携内容を決め、各事業を計画的に実施できる

注意点

経営の自由度の低下は確かに想定されるが、それ以上に連携の効果が期待できる

- 連携を意識しながらの意思決定が常に必要
- 分担項目ごとの調整が困難な場合、連携そのものが揺らぐ可能性
- 参加法人が決める重要事項（予算、資産の処分、事業計画など）については連携推進法人に意見を求める必要性（拘束力なし）
- 事前の取り決めがないと、地域医療連携推進法人の経営責任が曖昧になる可能性
- 将来連携解消となった場合、相互関係の再構築が必要となる場合もある



備北メディカルネットワーク
設立の動機



自治体病院の倫理綱領

使命

行動指針

- 1. 地域医療の確保**
自治体病院は、郡市部から離島等へき地にいるあらゆる住民に積極的に働きかけとともに、地域の医療機関や保健所との連携を図りながら、公平・公正な医療を提供し、地域医療の維持・増進を図り、地域の発展に貢献することを使命とする。
- 2. 医療水準の向上**
自治体病院は、総合的医療機能を基盤に、へき地医療、先進的医療等を担い、さらに、医療従事者の研修の場として果たし、地域の医療水準の向上に努める。
- 3. 患者中心の医療の確立**
自治体病院は、患者に対し十分な説明と同意のもとに医療を行う。診療情報を積極的に公開し、患者の権利を遵守する患者中心の医療を確立する。
- 4. 安全管理の徹底**
自治体病院は、安心して医療を受けられる環境を整備し、安全対策を徹底し、安全文化の醸成と患者・職員の安全意識向上を推進する。
- 5. 健全経営の確保**
自治体病院は、公共性を確保するとともに、合理的な経営に努めることにより、健全で自立した経営を確保する。

広島県の中山間地域の医師不足解消が法人設立の動機

地域医療連携推進法人 備北メディカルネットワーク
代表理事 中西 敏夫

市立三次中央病院 院長

● 備北メディカルネットワーク
設立の動



備北メディカルネットワーク

地域医療連携推進法人

従来

市立三次中央病院 (三次市)	三次地区医療センター (三次地区医師会)	庄原市立西城市民病院 (庄原市)	庄原赤十字病院 (日本赤十字社)
-------------------	-------------------------	---------------------	---------------------

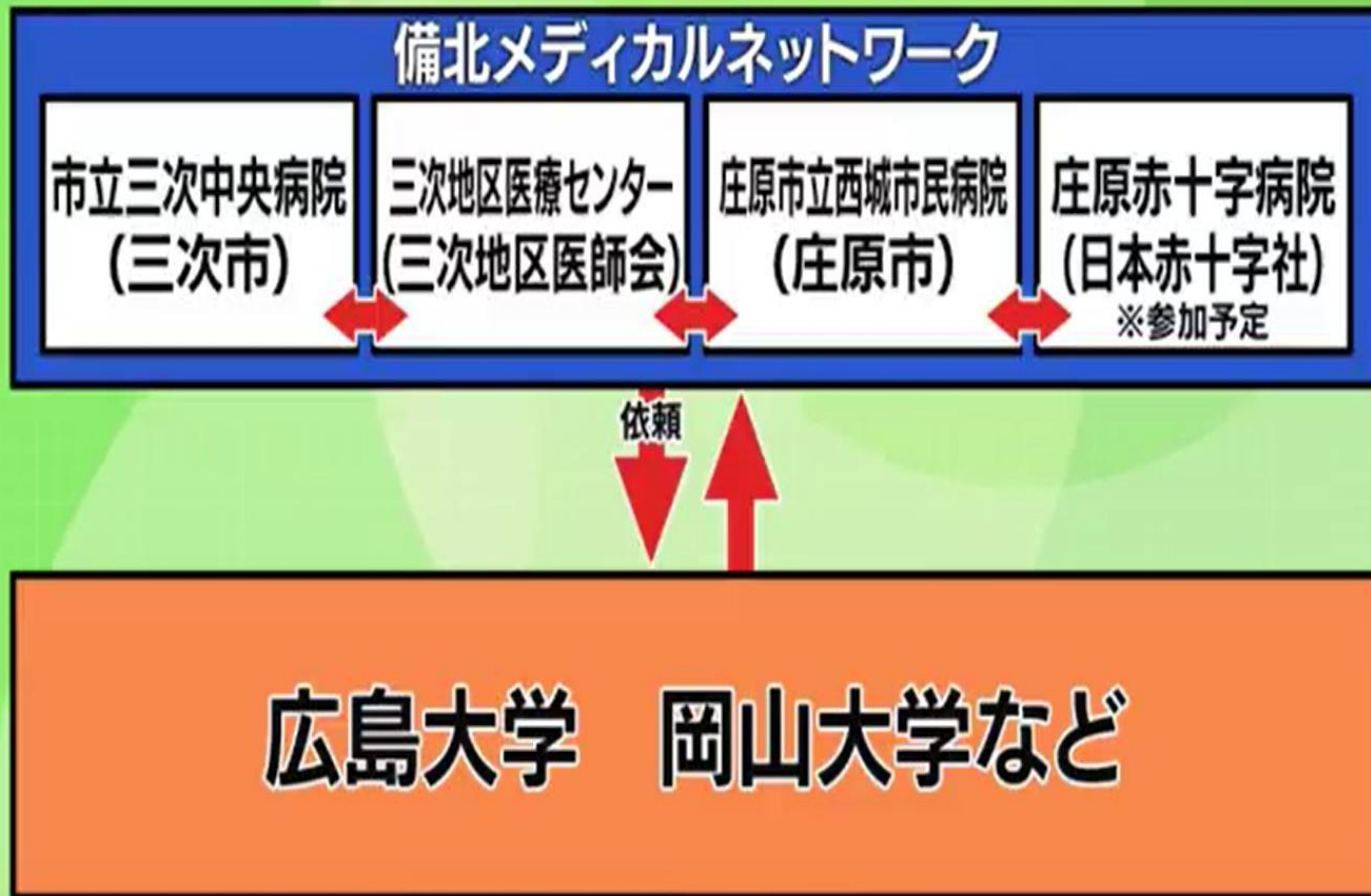
備北メディカルネットワーク

市立三次中央病院 (三次市)	三次地区医療センター (三次地区医師会)	庄原市立西城市民病院 (庄原市)	庄原赤十字病院 (日本赤十字社)
-------------------	-------------------------	---------------------	---------------------

医療機関の機能分化・連携を推進し安定的に医療提供体制を継続



これからの医師確保の形態(配置調整)



備北メディカルネットワーク

設立の動機

医療機関の経営の効率化

備北メディカルネットワーク

市立三次中央病院
350床

三次地区医療センター
150床

庄原市立西城市民病院
54床

庄原赤十字病院
301床

合計855床



共同購入(共同交渉)

医療機器・材料・医薬品など

地域医療連携推進法人は 結婚以下、同棲以上



結婚にはお金がかかる



地域医療
連携推進
法人



同棲だとすぐ別れる

2040年
人口減の地方は
地域医療連携推進法人
だらけ・・・

地域医療連携推進法人が三位一体改革の
キーワード

今日のまとめ

- 三位一体改革の推進エンジンは働き方改革
- 2020年診療報酬改定は働き方改革となる
- 旧7対1病床、地域包括ケア病棟の動向に注目
- 入退院支援加算、入院時支援加算に注目
- 地域連携推進法人が三位一体改革にキーワード



2040年～医療&介護のデッドライン



団塊世代“大死亡時代”の航海図

2040年—— 医療&介護の デッドライン

武藤正樹 国際医療福祉大学大学院 教授
MASAKI MUTO

2040年——団塊世代700万人が
死に場所難民になる
超高齢化社会
そのピークまであと20年

2040年に向かう“潮流”に沿って、
今後どのような地域・医療・介護の体制が構築されていくか、
医療機関と介護施設は今後どの方向に舵を切るべきか——



医学通信社

- 団塊世代“大死亡時代”の航海図～地域のブルーオーシャンへ！～
- 武藤正樹（国際医療福祉大学大学院教授）著
- 2019年11月27日 刊行
- 予約受け付け中
- 1800円

ご清聴ありがとうございました



フェイス
ブックで
「お友達募
集」をして
います

国際医療福祉大学クリニック <http://www.iuhw.ac.jp/clinic/>
で月・木外来をしております。患者さんをご紹介ください

本日の講演資料は武藤正樹のウェブサイトに公開して
しております。ご覧ください。

武藤正樹

検索



クリック

ご質問お問い合わせは以下のメールアドレスで
mutoma@iuhw.ac.jp