

新型コロナで医療が変わる

第3波と三位一体改革の行方

社会福祉法人日本医療伝道会
衣笠病院グループ相談役
よこすか地域包括ケア推進センター長
武藤正樹

横浜

鎌倉

逗子・葉山海岸



油壺マリンパーク



衣笠病院



戦艦三笠

三浦半島



ベリー公園

目次

- パート 1
 - 新型コロナ第三波で医療ひっ迫
- パート 2
 - 三位一体改革の行方
 - 地域医療構想
 - 医師の働き方改革
 - 医師偏在対策




パート 1

新型コロナ第3波で医療ひっ迫



2020年3月に新型コロナウイルス肺炎で
1か月感染症病棟に入院

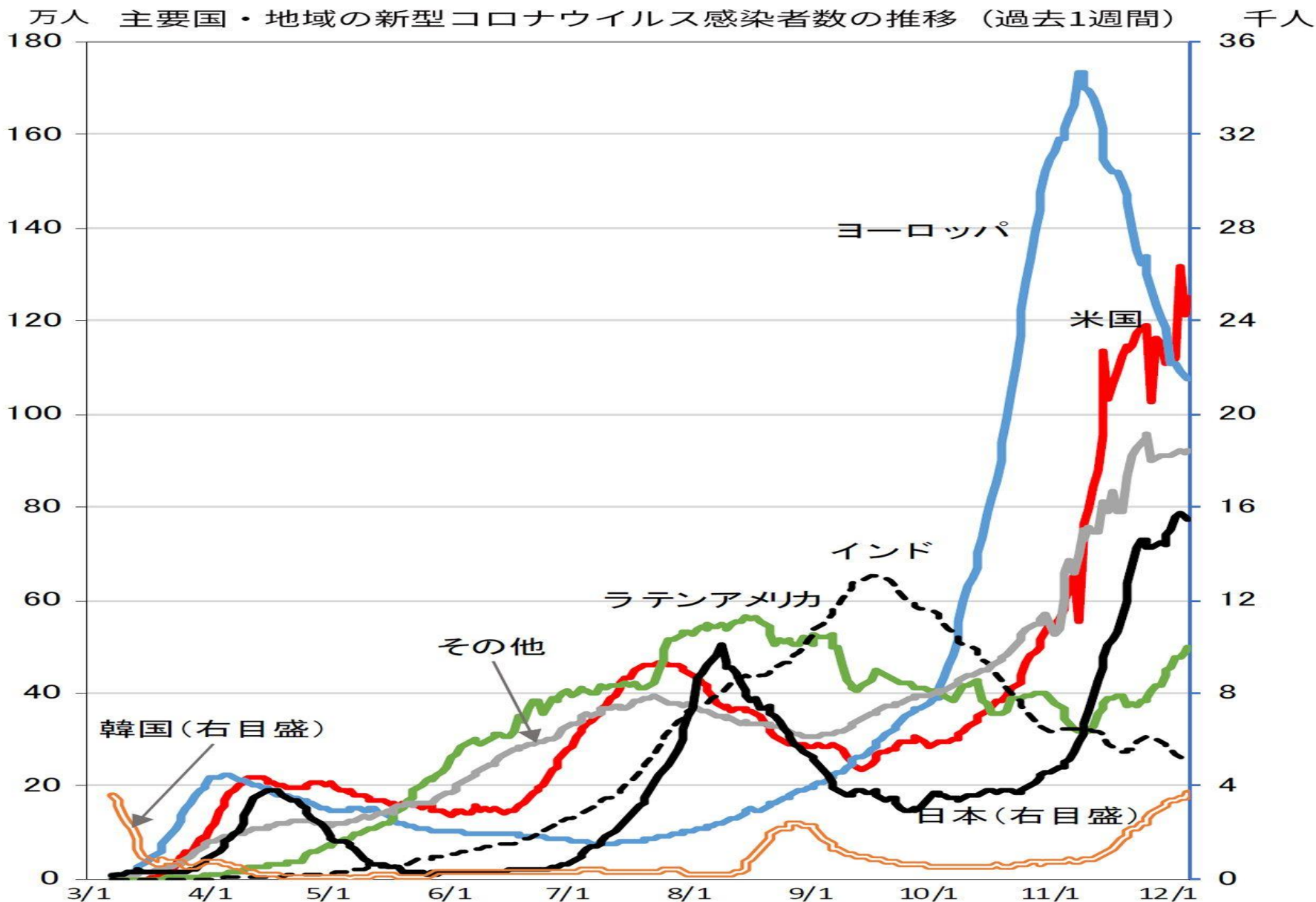




「肺炎は高齢者の友
である。この急性に
進行し、苦しむこと
のない病気によって、
(高齢者は)苦痛から
逃れられる」

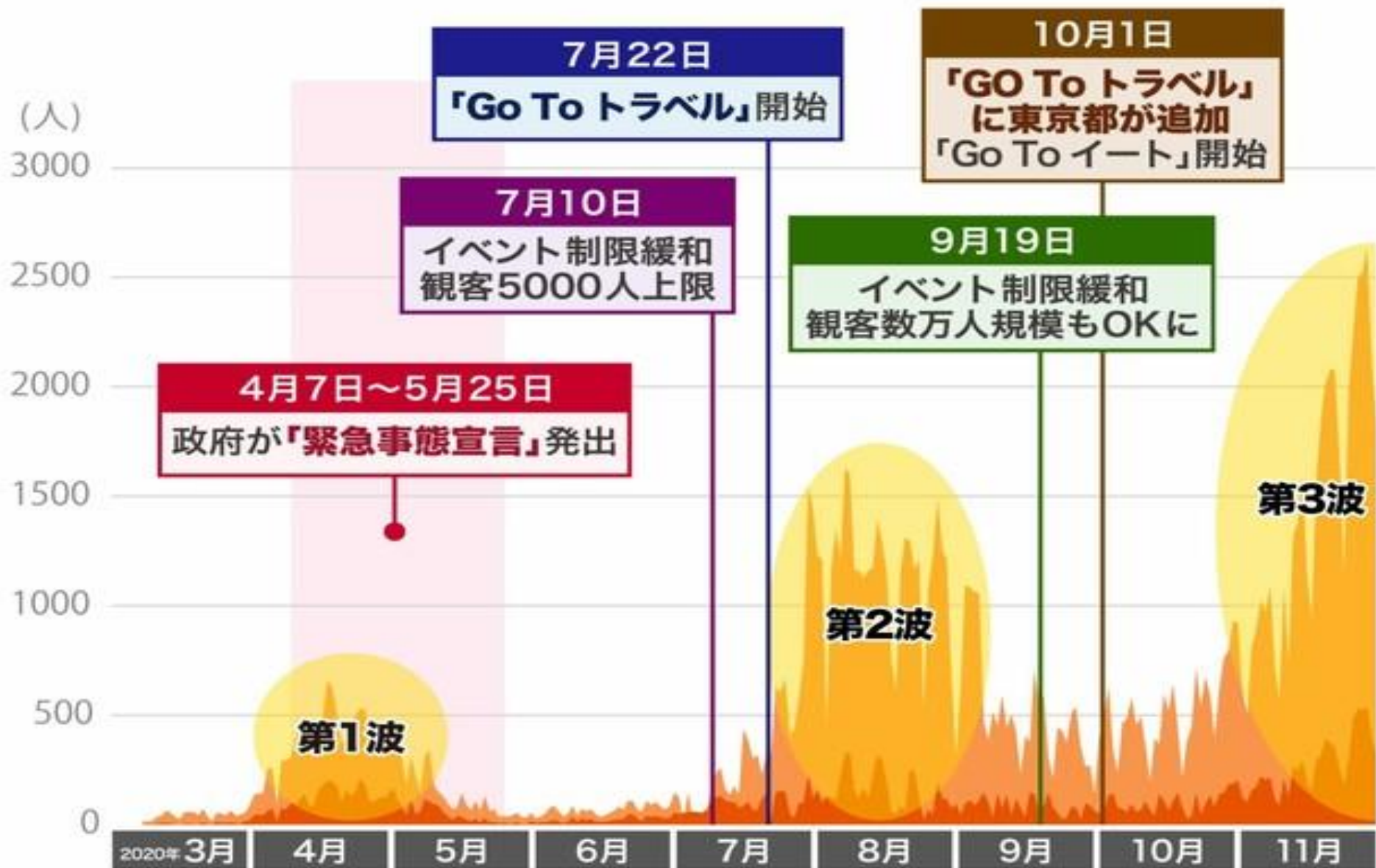
「肺炎は老人の友」
ウィリアム・オスラー
1849～1919年

図表1 日米の3波、ヨーロッパの2波にわたる感染拡大



(注) 12月6日までの日次推移。ラテンアメリカは主要8カ国、ヨーロッパは主要15カ国の計。いずれも地域の9割以上を占める。「その他」には日本、韓国も含む。
 (資料) WHO COVID-19 Dashboard Map Data

新型コロナウイルス 新規感染者の推移

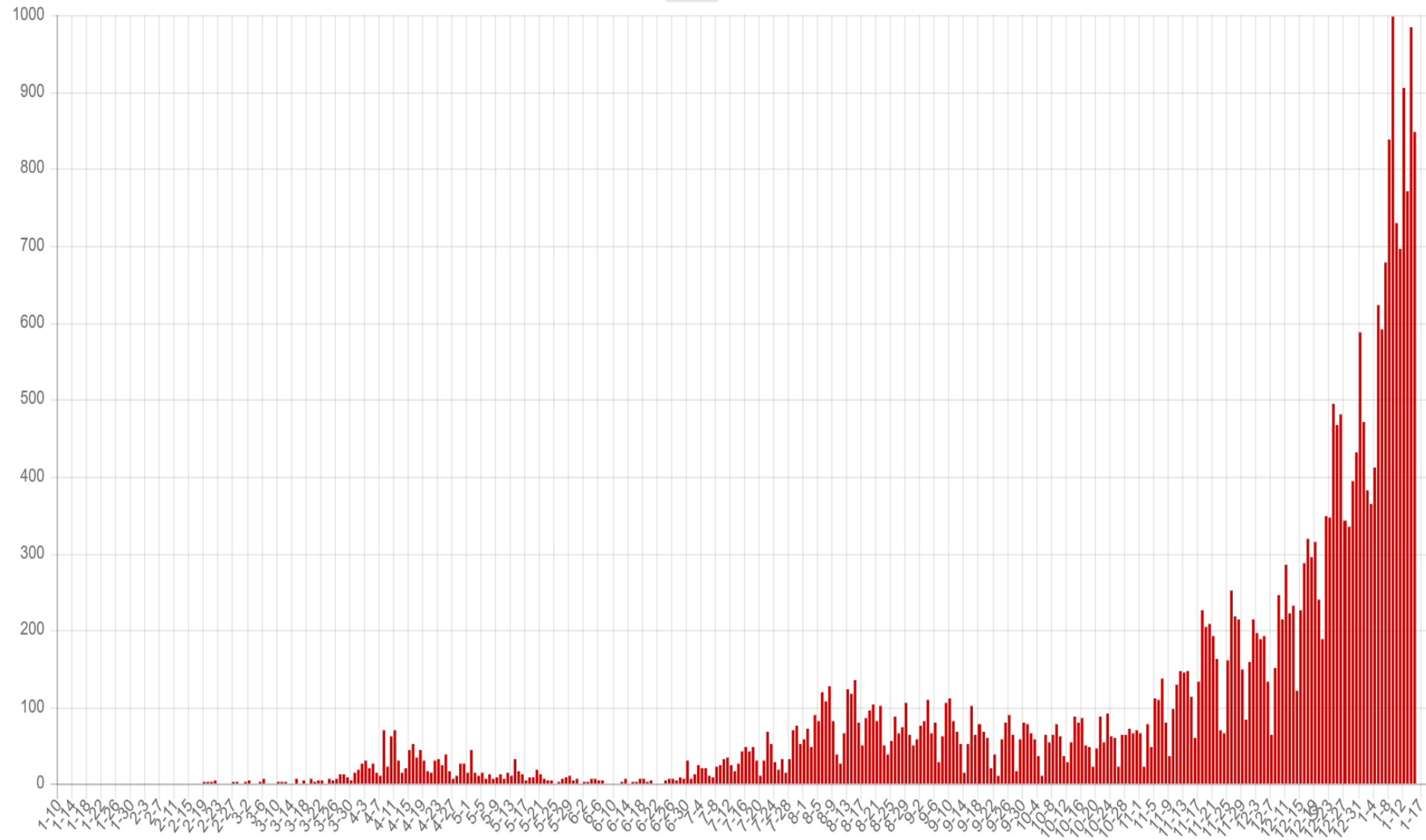


※厚労省、東京都のデータを元に作成

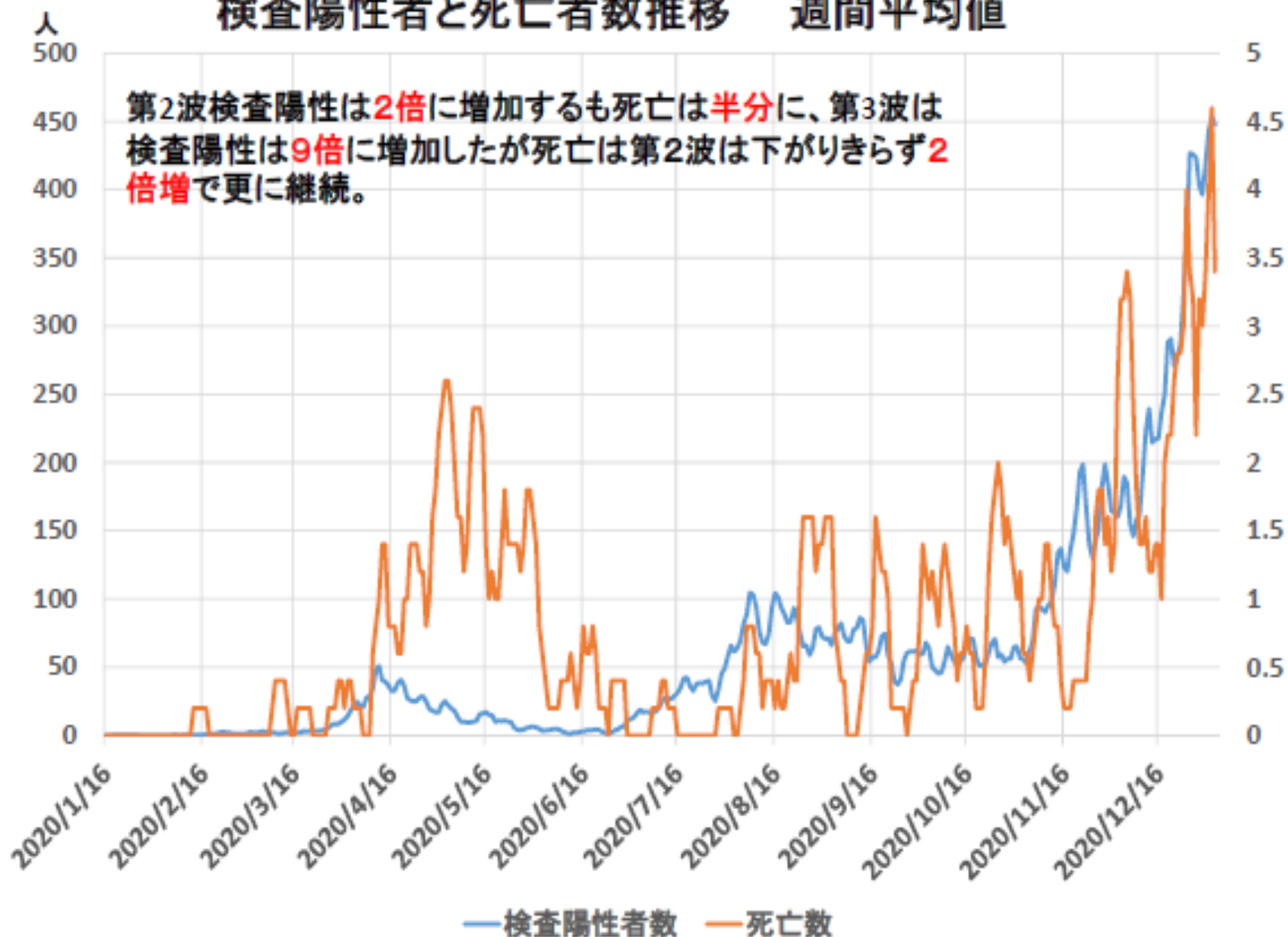
全国 東京都

神奈川県新規陽性者数 (2021年1月17日)

人数

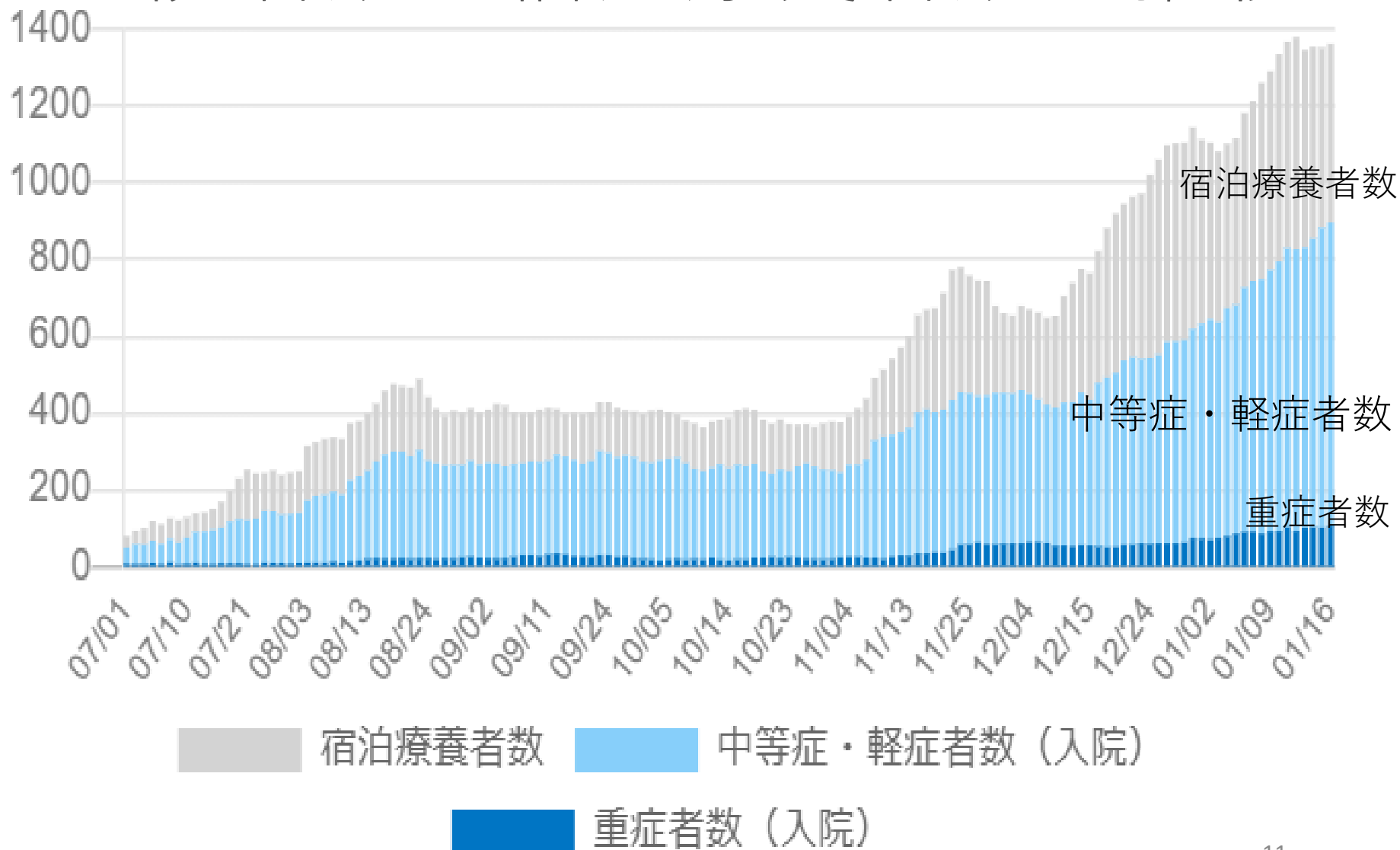


検査陽性者と死亡者数推移 週間平均値



神奈川県

入院者数・宿泊療養者数の推移



神奈川県黒岩知事謝罪 自宅療養中の男性死亡について（2021年1月9日）



神奈川県 黒岩知事

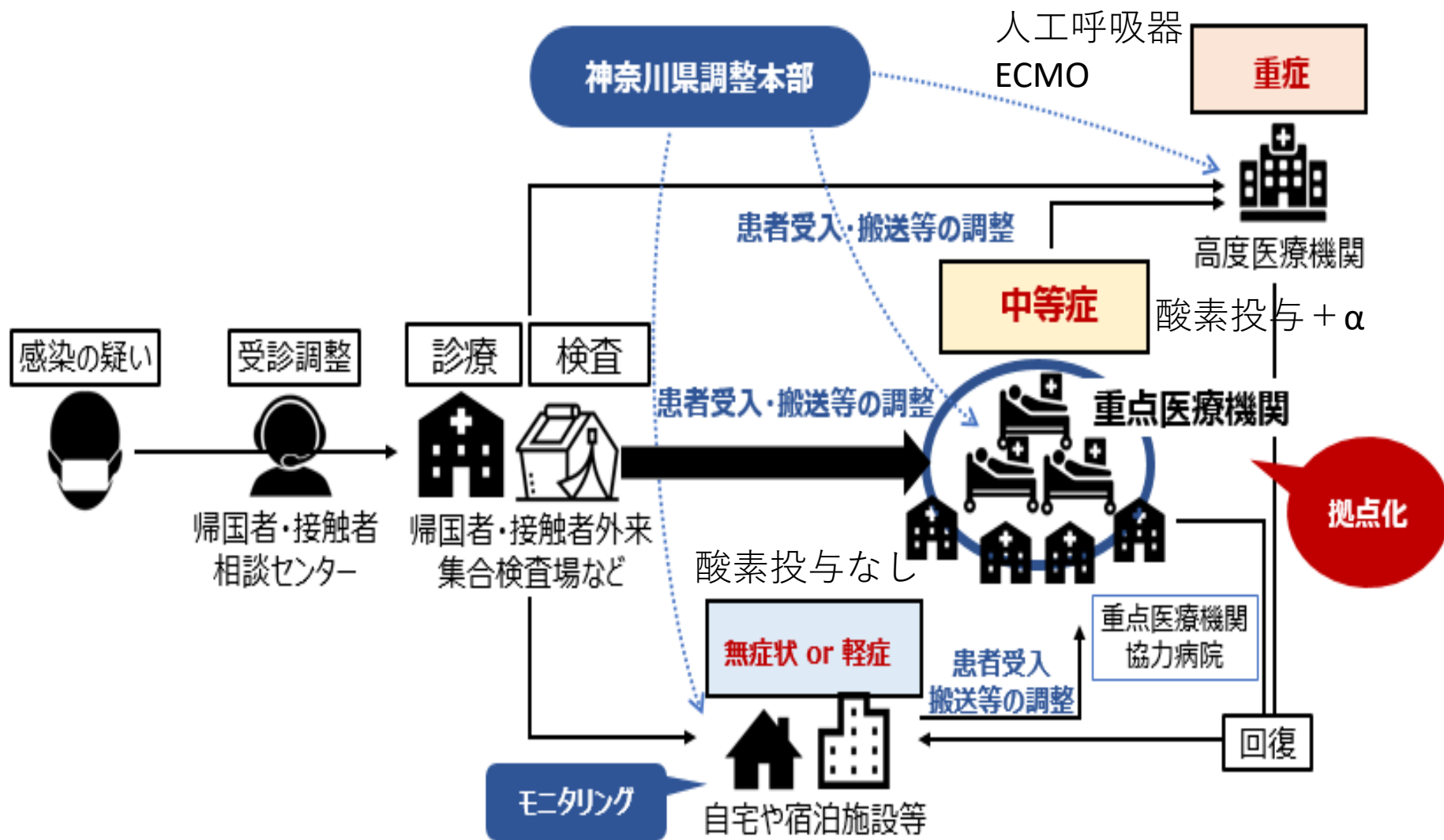
「県の対応は十分ではなかった」

JNN
CLICK
TBS NEWS

#新型コロナウイルス #COVID19 #自宅療養

神奈川・黒岩知事、自宅療養中の男性死亡について謝罪

神奈川モデル・ハイブリッド版

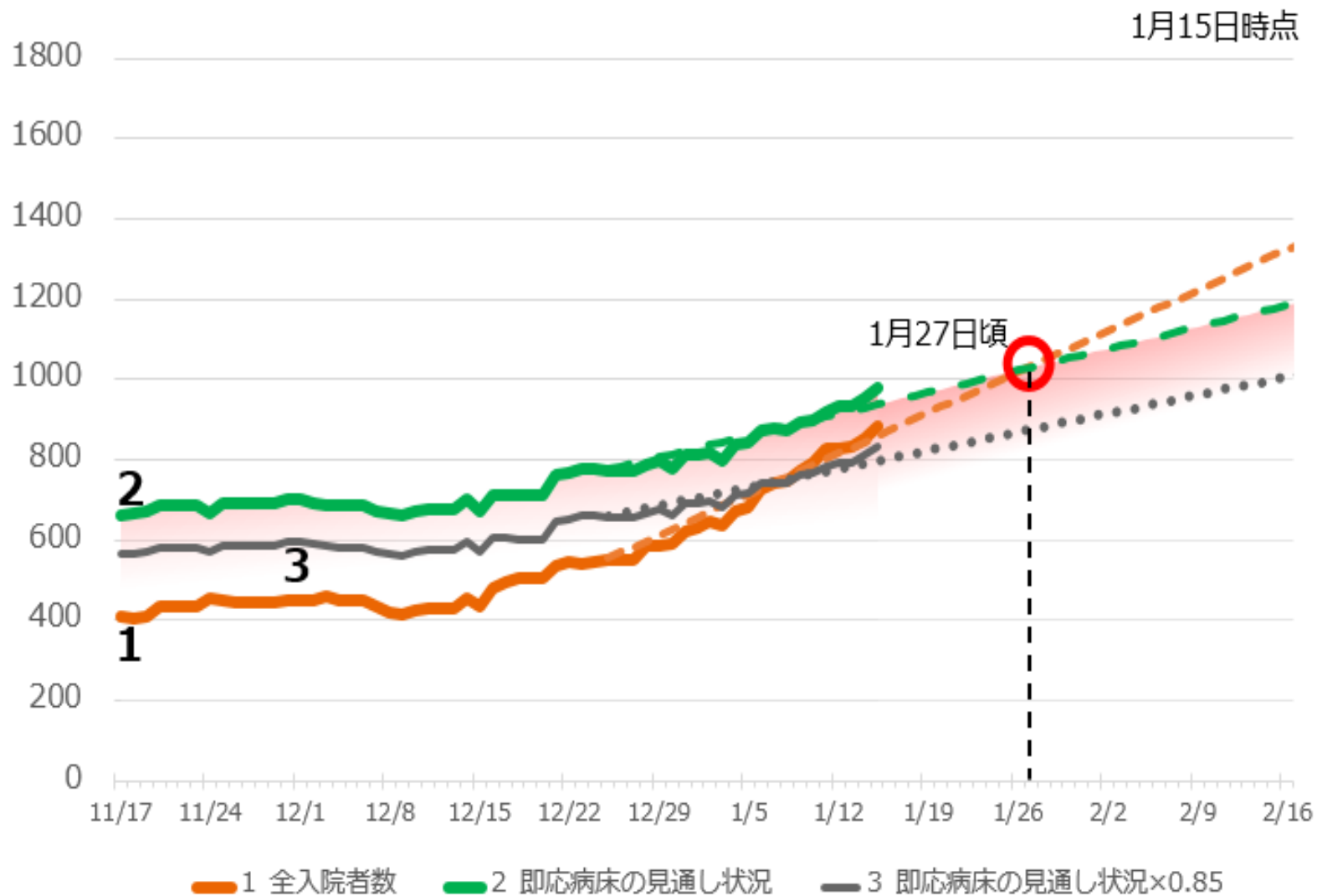


地域との連携・協力により進化した「神奈川モデル・ハイブリッド版」

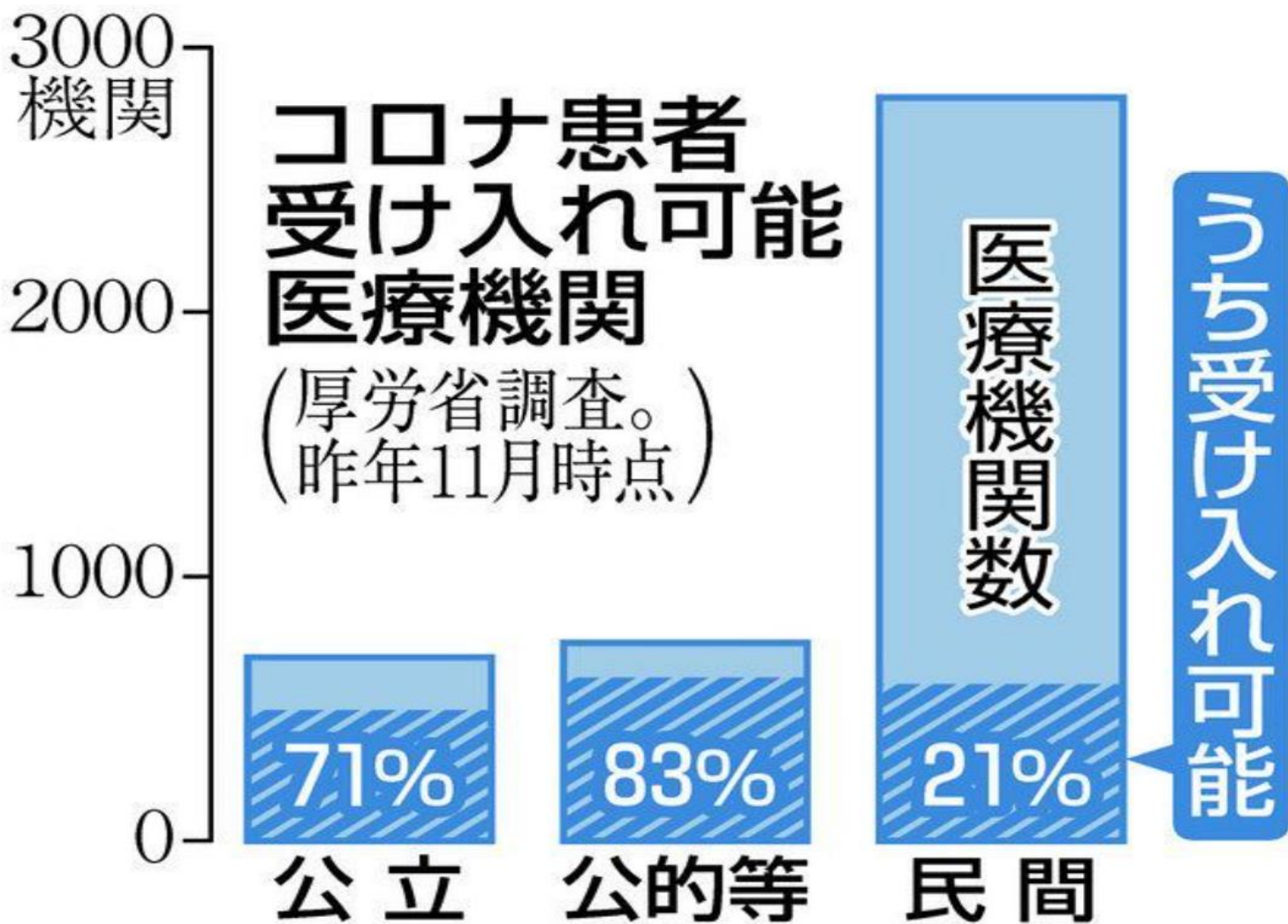
神奈川モデル

	フェーズ0	フェーズ1 移行期	フェーズ2 まん延期
重症患者数	20人まで	20から100人	100から300人
中等症患者数	100人まで	100人から500人	500人から2500人
新型コロナウイルス感染症医療体制	感染症指定医療機関	高度医療機関 重点医療機関 (軽症者の自宅・宿泊 施設療養)	高度医療機関拡充 重点医療機関拡充 軽症者の自宅・宿泊 施設療養
他の医療体制	平時医療継続	一部医療の抑制	一部医療抑制の継 続・拡大

神奈川県病床のキャパシティ 1月15日時点



受け入れ可能病院は
公立・公的病院に多く、民間病院に少ない



日本とイギリスの病床

日本

コロナ以外

コロナ病床は一般病床88万床のうち2.8万床
3% (2021年1月6日時点)

どうして病床大国日本がひっ迫するの？

イギリス

コロナ入院患者 30.0%

コロナ以外

ロンドン

コロナ入院患者 50.2%

コロナ以外

イギリスは病院が**ほぼ国営**

政府が考える感染症法改正の概要

第16条の2 厚生労働大臣および都道府県知事は、緊急の必要があると認めるときは、当該感染症の発生を予防し、またはそのまん延を防止するために必要な措置を定め、医師その他の医療関係者に対し、必要な協力を求めることができる。

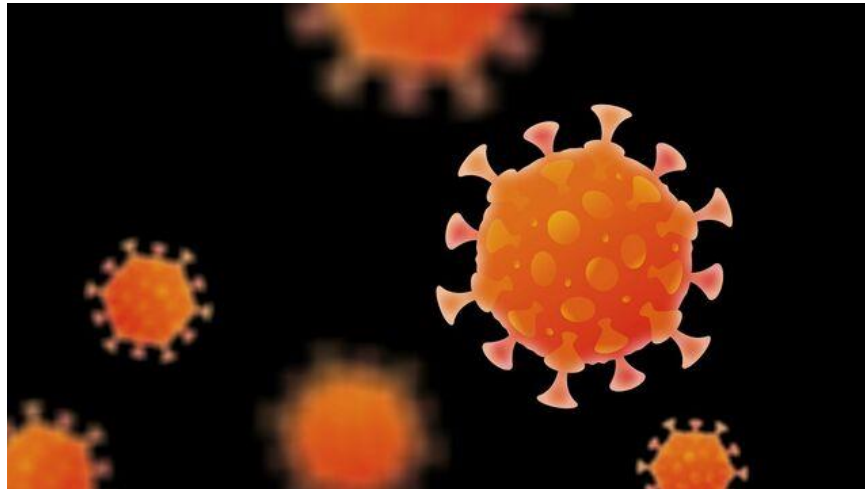
協力の要請



協力の勧告

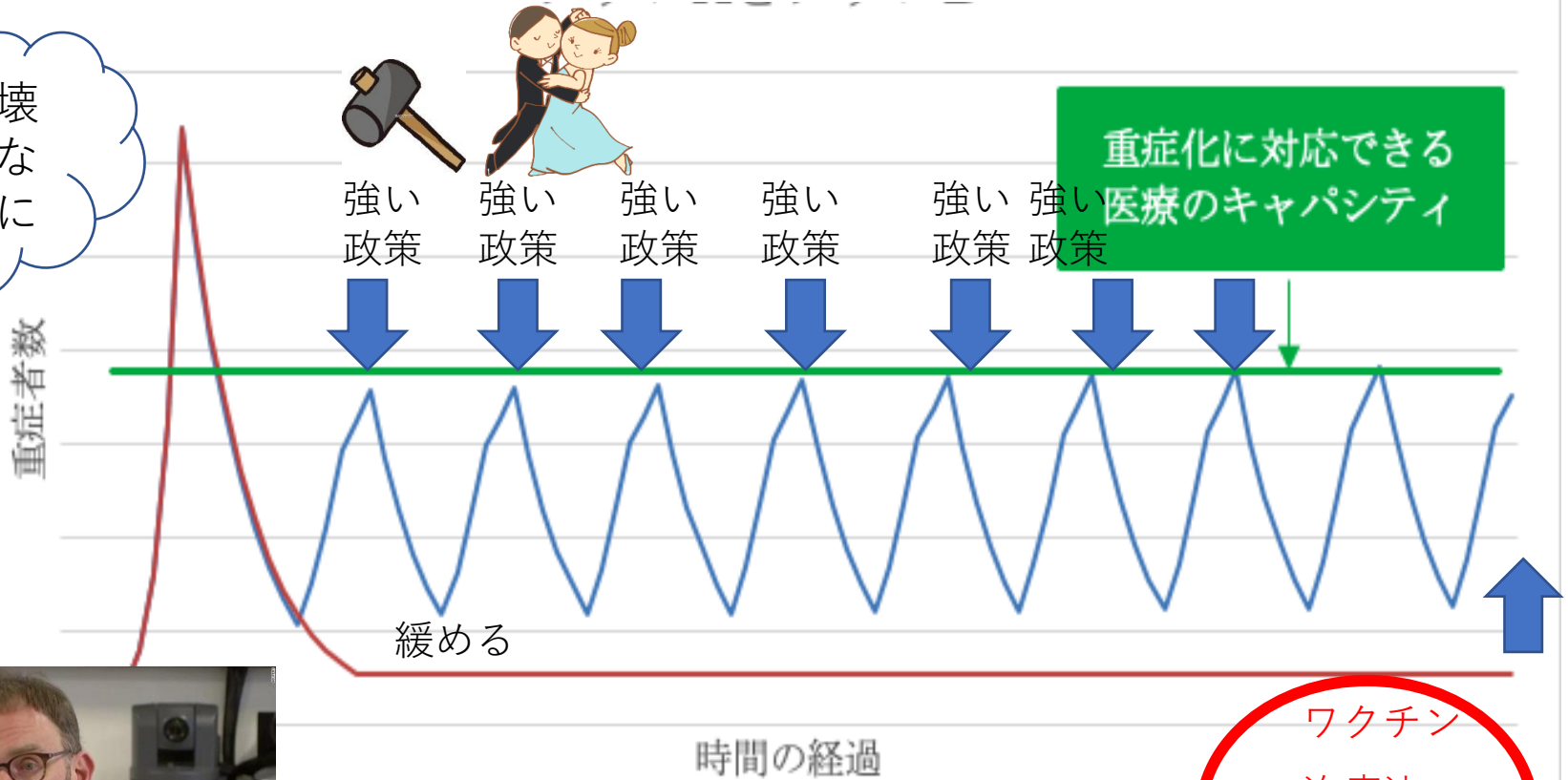
(応じない場合は病院名などを公表)

いつまで続く コロナとの闘い



ハンマー&ダンス戦略

医療崩壊をさせないために



— 緩い対策と極めて厳しい対策を交互に実施
長期の構え 1.5-3年

ワクチン
治療法
弱毒化!



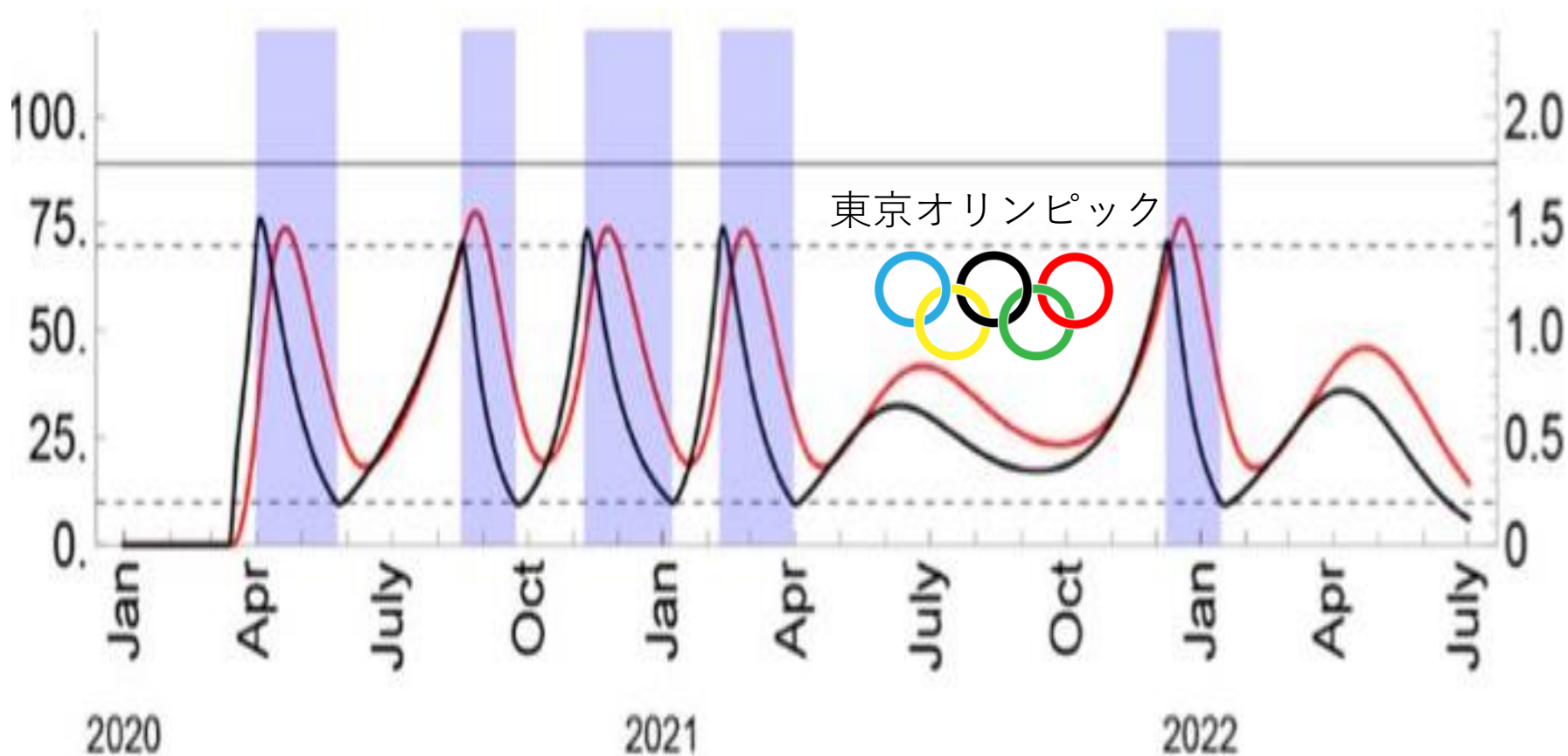
ロックダウンおじさん
ファーガソン教授 (インペリアルカレッジロンドン)

ハンマー&ダンスは、いつま
で続く . . .



「ウイルスとの闘いが数年続き、終息は早く くて**2022年夏頃になる**」

ハーバード大学の提唱モデル（2020年4月発表）




Kissler SM et al. Projecting the transmission dynamics of SARS-CoV-2 through the postpandemic period. Science(2020)

パート2

三位一体改革の行方

- ①地域医療構想
- ②働き方改革、
- ③医師偏在対策



医療計画
見直し

新型コロナを契機に 三位一体改革を推進すべき

社会保障審議会・医療部会（8月24日）

三位一体改革 その1 「地域医療構想」



千葉県地域医療構想調整会議

新型コロナウイルス感染症への対応を踏まえた今後の地域医療構想の進め方について

- 「経済財政運営と改革の基本方針2020」（令和2年7月17日閣議決定）を踏まえ、「具体的対応方針の再検証等の期限について」（令和2年8月31日付け医政発0831第3号厚生労働省医政局長通知）を発出。

骨太の方針
2020

【通知の内容（抜粋）】

今般、「経済財政運営と改革の基本方針2020」（令和2年7月17日閣議決定）において「**感染症への対応の視点も含めて、質が高く効率的で持続可能な医療提供体制の整備を進めるため、可能な限り早期に工程の具体化を図る。**」とされたところである。また、新型コロナウイルス感染症への対応を踏まえた今後の医療提供体制について、「社会保障審議会医療部会」において議論を開始したところである。

このため、「**2019年度中（※医療機関の再編統合を伴う場合については、遅くとも2020年秋頃まで）**」とされた再検証等の期限を含め、**地域医療構想に関する取組の進め方について、これらの議論の状況や地方自治体の意見等を踏まえ、厚生労働省において改めて整理の上、お示しすることとする。**

「第21回 医療計画の見直し検討会」

(座長 学習院大学経済学部教授 遠藤久夫)

2020年10月1日

新型コロナウイルス感染症を踏
まえた医療提供体制の
在り方

第6次医療計画見直し等検討会 (2013年～2017年)

- 伊藤 伸一 日本医療法人協会副会長
- 尾形 裕也 九州大学大学院医学研究院教授
- 神野 正博 全日本病院協会副会長
- 齋藤 訓子 日本看護協会常任理事
- 末永 裕之 日本病院会副会長
- 鈴木 邦彦 日本医師会常任理事
- 池主 憲夫 日本歯科医師会常務理事
- 中沢 明紀 神奈川県保健福祉局保健医療部長
- 長瀬 輝誼 日本精神科病院協会副会長
- 伏見 清秀 東京医科歯科大学大学院教授
- 布施 光彦 健康保険組合連合会副会長
- **○武藤 正樹 国際医療福祉大学大学院教授**
- 山本 信夫 日本薬剤師会副会長
- 吉田 茂昭 青森県立中央病院長



第1回検討会
2010年12月17日

2011年3月11日の東日本大震災の
発災を受けて審議会・検討会はすべて
2カ月ストップ！



4疾患5事業の見直しの方向性

• 4 疾病

- ①がん
- ②脳卒中
- ③急性心筋梗塞
- ④糖尿病
- ⑤精神疾患

2次医療圏見直し

• 5事業

- ①救急医療
- ②災害医療
- ③へき地医療
- ④周産期医療
- ⑤小児医療
- *在宅医療構築に係わる指針を別途通知する

「第21回 医療計画の見直し検討会」 2020年10月1日

新型コロナ対応の 3つの医療提供体制課題

①医療計画における課題

感染症法に基づく予防計画の検証

②地域医療構想における課題

公立・公的440病院リストの見直し

③外来医療計画における課題

①医療計画における課題

感染症法に基づく予防計画との関係



厚生科学審議会・感染症部会
2020年10月28日

感染症法に基づく予防計画について

- 都道府県は、感染症法第10条に基づき、国が定める感染症の予防の総合的な推進を図るための基本的な指針(基本指針)に則して、感染症の予防のための施策の実施に関する計画(予防計画)を定めることとされている。

【感染症法第9条第1項】

厚生労働大臣は基本指針を定めなければならない。

【感染症法第10条第1項】

都道府県は、基本指針に則して、予防計画を定めなければならない。

基本指針【告示】

- 基本指針は、次に掲げる事項について定めることとされている。(感染症法第9条第2項)

- 1 感染症の予防の推進の基本的な方向
- 2 感染症の発生の予防のための施策に関する事項
- 3 感染症のまん延の防止のための施策に関する事項
- 4 感染症にかかる医療を提供する体制の確保に関する事項
- 5 感染症及び病原体等に関する調査及び研究に関する事項
- 6 感染症にかかる医療のための医薬品の研究開発の推進に関する事項
- 7 病原体等の検査の実施体制及び検査能力の向上に関する事項
- 8 感染症の予防に関する人材の養成に関する事項
- 9 感染症に関する啓発及び知識の普及並びに感染症の患者等の人権の尊重に関する事項
- 10 特定病原体等を適正に取り扱う体制の確保に関する事項
- 11 緊急時における感染症の発生の予防及びまん延の防止並びに医療の提供のための施策(国と地方公共団体及び地方公共団体相互間の連絡体制の確保を含む。)に関する事項
- 12 その他感染症の予防の推進に関する重要事項

基本指針で定める事項(※)

※ 基本指針で定める事項のうち1～11の事項については、指針の中で、予防計画を策定する際の留意点が示されている。

- 基本指針は、施行後の状況変化等に的確に対応する必要があること等から、少なくとも5年ごとに再検討を加え、必要があると認めるときは変更する。

予防計画

- 予防計画は、次に掲げる事項について定めることとされている。(感染症法第10条第2項)

- 1 地域の実情に即した感染症の発生の予防及びまん延の防止のための施策に関する事項

【規定が望ましい事項(基本指針より抜粋)】

- ・ 感染症発生動向調査のための体制の構築に関する事項
- ・ 都道府県等における保健所及び地方衛生研究所の役割分担及び両者の連携に関する事項
- ・ 対人措置及び対物措置を実施する際の留意点や関係各機関の連携に関する事項
- ・ 積極的疫学調査のための体制の構築に関する事項
- ・ 新感染症の発生時の対応に関する事項 等

- 2 地域における感染症に係る医療を提供する体制の確保に関する事項

【規定が望ましい事項(基本指針より抜粋)】

- ・ 第一種、第二種感染症指定医療機関の整備目標に関する事項
- ・ 感染症の患者の移送体制に関する事項
- ・ 医薬品の備蓄又は確保に関する事項
- ・ 平時及び患者発生後の対応時における一般の医療機関における感染症の患者に対する医療の提供に関する事項 等

- 3 緊急時における感染症の発生の予防及びまん延の防止並びに医療の提供のための施策(国との連携及び地方公共団体相互間の連絡体制の確保を含む。)に関する事項

【規定が望ましい事項(基本指針より抜粋)】

- ・ 感染症のまん延を防止するため必要な情報の収集、分析及び公表に関する事項
- ・ 緊急時における初動措置の実施体制の確立に関する事項 等

- 予防計画は、基本指針が変更された場合には再検討を加え、必要があると認めるときは変更する。(都道府県が予防計画の実施状況に関する調査、分析及び評価を行い、必要があると認めるときも同様。)

基準病床数について(病床の種別ごとの算定方法)

- 都道府県は医療法第30条の4第2項第17号の規定に基づき、医療計画において、一般病床及び療養病床、精神病床、感染症病床、結核病床ごとに基準病床数を定めている。

病床種別	基準病床数の算定方法
一般病床 ・ 療養病床	<u>二次医療圏ごとに、医療法施行規則に定める全国一律の算定式</u> により算定。
精神病床	<u>都道府県の区域ごとに、医療法施行規則に定める全国一律の算定式</u> により算定。
感染症病床	<u>都道府県の区域ごとに、感染症法の規定により指定を受けている感染症指定医療機関(※)が有する感染症病床の合算値</u> を基準として算定。
結核病床	<u>都道府県の区域ごとに、結核の予防及び結核患者に対する適正な医療の提供を図るため必要な数を算定。(具体的な算定方法は「医療計画における結核病床の基準病床数の算定について」(平成17年7月19日健感発第0719001号厚生労働省健康局結核感染症課長通知)で規定。)</u>

※ 感染症法に規定する「特定感染症指定医療機関」、「第一種感染症指定医療機関」、「第二種感染症指定医療機関」に該当する医療機関。感染症法第9条に基づき厚生労働大臣が定める「感染症の予防の総合的な推進を図るための基本的な指針」等において、感染症指定医療機関の指定基準や施設基準が定められている。

● **特定感染症指定医療機関**

新感染症の所見がある者又は一類感染症、二類感染症若しくは新型インフルエンザ等感染症の患者の入院を担当させる医療機関として厚生労働大臣が指定する病院。全国に数カ所指定。

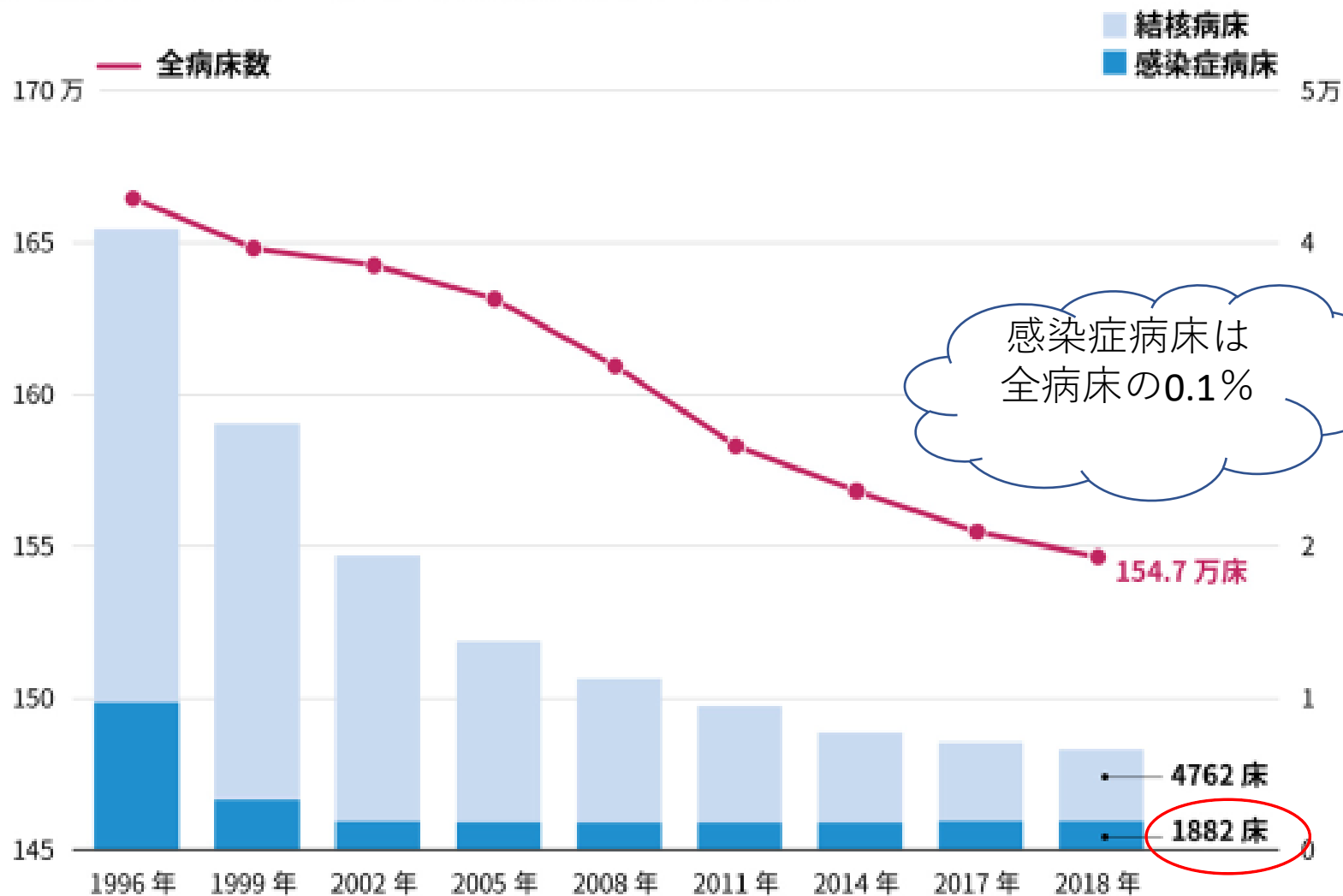
● **第一種感染症指定医療機関**

一類感染症、二類感染症又は新型インフルエンザ等感染症の患者の入院を担当させる医療機関として都道府県知事が指定する病院。
原則、都道府県に1箇所指定。

● **第二種感染症指定医療機関**

二類感染症又は新型インフルエンザ等感染症の患者の入院を担当させる医療機関として都道府県知事が指定する病院。
原則、二次医療圏に1箇所指定。

感染症病床はこれまで削減され続けてきた



出典：厚生労働省

(2020年4月16日)

新興感染症等の感染拡大時における医療提供体制の確保について

2. 対応の方向性

- 新興感染症等の感染拡大時は、医療計画により整備される一般の医療連携体制にも大きな影響を及ぼす中、医療機関や行政など地域の幅広い関係者により必要な対応が機動的に講じられるよう、本部会の議論も踏まえ、社会保障審議会医療部会においても必要な取組について議論を進めるよう求めることとしてはどうか。

具体的には、**医療計画の記載事項に「新興感染症等の感染拡大時(※)における医療」を追加した上で、医療法に基づく「基本方針」等について、感染症法に基づく「基本指針」と整合性を図りつつ、医療計画においても必要な内容が記載されるよう見直しを行うこと等が考えられるのではないか。**

※ 国民の生命・健康に重大な影響を与えるおそれがある感染症（感染症法上の新型インフルエンザ等感染症、指定感染症、新感染症など）の全国的なまん延等であって、医療提供体制に重大な影響が及び事態。

<想定される記載事項(イメージ)>

【平時からの取組】

- ・ 感染症指定医療機関（感染症病床）等の整備
- ・ 医療機関における感染防護具等の備蓄
- ・ 感染管理の専門人材の育成（ICN等）
- ・ 院内感染対策の徹底
- ・ 医療機関におけるPCR検査等病原体検査の体制の整備

【感染拡大時の取組】

- ・ 一般病床等での感染症患者の受入れ体制の確保（感染拡大時の受入候補医療機関、救急医療など一般の医療連携体制への影響にも配慮した受入体制に係る協議の実施など）
- ・ 臨時の増床、臨時の医療施設や宿泊療養施設の開設
- ・ 感染拡大時の人材確保の取組（病院内の重点配置や病院間の派遣など）

※ 医療計画は、医療連携体制構築に向けた施策・目標を定め、体制整備を図ることを目的とした計画。有事の際の業務方法等を詳細に定める計画（業務計画・行動計画）とは性質を異にすることに留意。

- また、今般の新型コロナウイルス感染症対策は、新型インフルエンザ等対策特別措置法に基づく基本的対処方針に従って進めているところ、当面は感染拡大防止等の取組を進めつつ、事態が収束した段階で、対策の評価と併せて、感染症法に基づく「基本指針」等の見直しについて検討を行うことが考えられるのではないか。

I 入院医療体制

1. フェーズに応じた病床の確保

- 新たな流行シナリオを基に、地域の実情に応じたフェーズを設定し、フェーズごとに必要な病床を確保する計画(病床確保計画)を策定する。
- 「推計最大入院患者数」として見込んだ数を上回る病床数を設定する。(重症患者向けの病床も同様)
- 即時受入が可能な「即応病床」と一定の準備期間で使用可能となる「準備病床」を設定し、一般医療にも配慮した効率的な病床確保を行う。

2. 医療機関間の役割分担

- 専門性の高い医療従事者の集約と院内感染対策を効率的に実施するため、「重点医療機関」を中心とした受入体制確保を推進する。
- 新型コロナウイルス感染症疑い患者専用の個室を設定する協力医療機関を、人口規模等を考慮し、複数箇所設定する。
- 重点医療機関、協力医療機関、それ以外の医療機関等の間で、転院先等も含めて事前に医療機関間の役割分担・協力関係の方針を調整する。

3. 宿泊療養施設の確保

- 病床の確保と同様、新たな流行シナリオを基に、フェーズごとに必要な宿泊療養施設を設定する。
- 宿泊療養施設は、その立ち上げに一定の時間を要すること等から、フェーズの段階にかかわらず、あらかじめ一定数確保する。
- 必要に応じ、「臨時の医療施設」に転換する宿泊療養施設の設定を検討する。

II 救急・搬送体制

1. 救急患者の受入体制整備

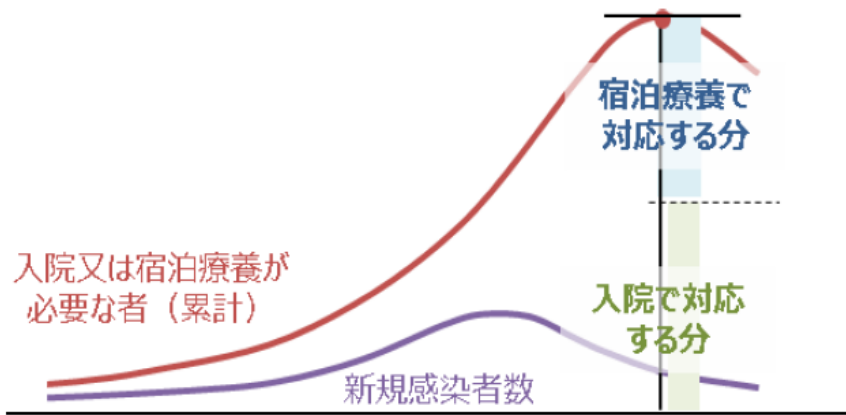
- 新型コロナウイルス感染症疑い患者専用の個室を設定する協力医療機関を、人口規模等を考慮し、複数箇所設定する。
- 新型コロナウイルス感染症以外の救急患者の受入れ体制について、地域の救急医療の関係者や消防機関の関係者等を含めて、改めて明確化し、その結果を関係者間で広く共有する。

2. 搬送体制の整備

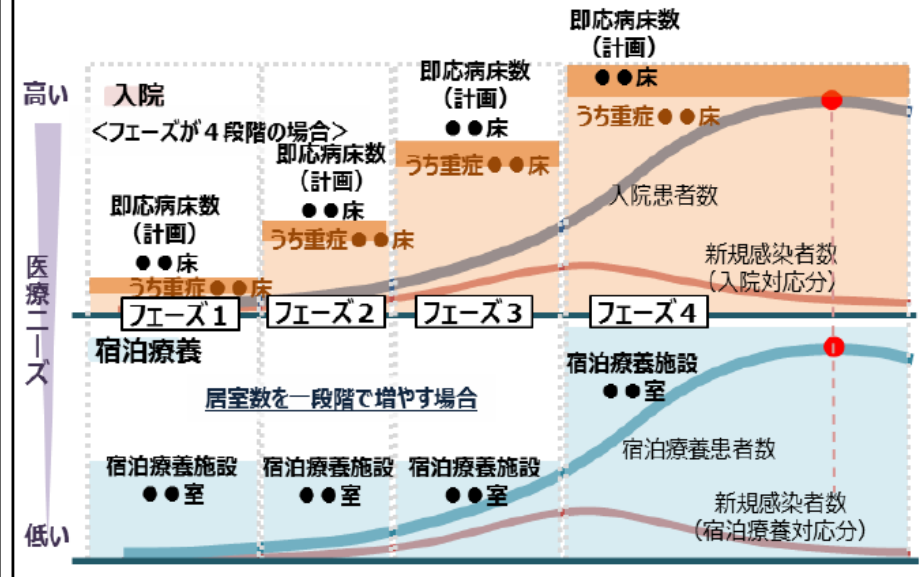
- 新型コロナウイルス感染症の患者(疑い患者を含む。)について、搬送主体や搬送先の調整ルールをあらかじめ設定する。
- 必要に応じてG-MISにより得られる医療機関の空床情報や重症患者の受入れ状況等を活用する。
- 都道府県調整本部について、以下の体制を構築する。
 - ・ 24時間体制で設置 ・都道府県職員を配置 ・患者搬送コーディネーターと速やかに連絡が取れる体制を整備 ・DMATの参画を検討

病床・宿泊療養施設の確保の考え方

新たな患者推計における入院と宿泊療養による対応



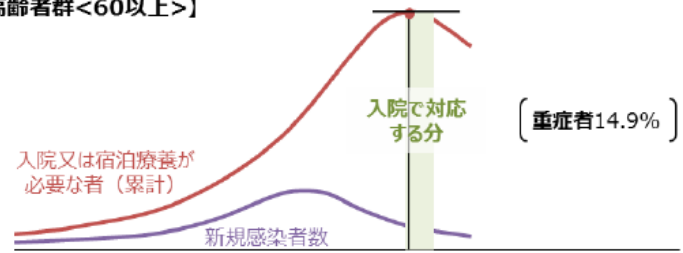
病床・宿泊療養施設の確保計画のイメージ



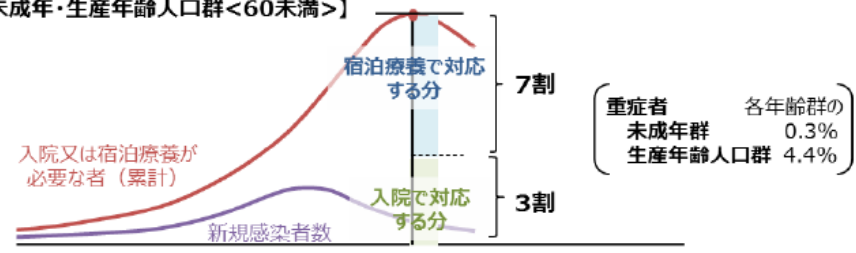
入院率・重症化率の考え方

- 新たな患者推計では、高齢者が重症化しやすい等の実態を踏まえて入院率・重症化率を設定。
 - 高齢者群は重症化のハイリスク群であることから、**全員について入院管理と想定**
 - 他の年齢群では、諸外国におけるデータも踏まえ、**入院治療を必要とする患者が当該年齢群の診断者の30%であると想定**
 - 重症者の割合は、過去の患者発生動態を踏まえ、**全年齢で7.7% (未成年群0.3%、生産年齢人口群4.4%、高齢者群14.9%)と想定。**

【高齢者群<60以上>】



【未成年・生産年齢人口群<60未満>】

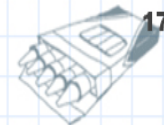


医療計画見直し検討会 (2020年11月19日)

新興再興感染症を医療
計画の6事業目に追加

1

5疾病5事業等



PRESENTATION

医療計画に、必ず網羅されていなければならない内容

5疾病	5事業
がん	救急医療
脳卒中	災害医療
急性心筋梗塞	へき地医療
糖尿病	小児医療
精神疾患	周産期医療

6事業



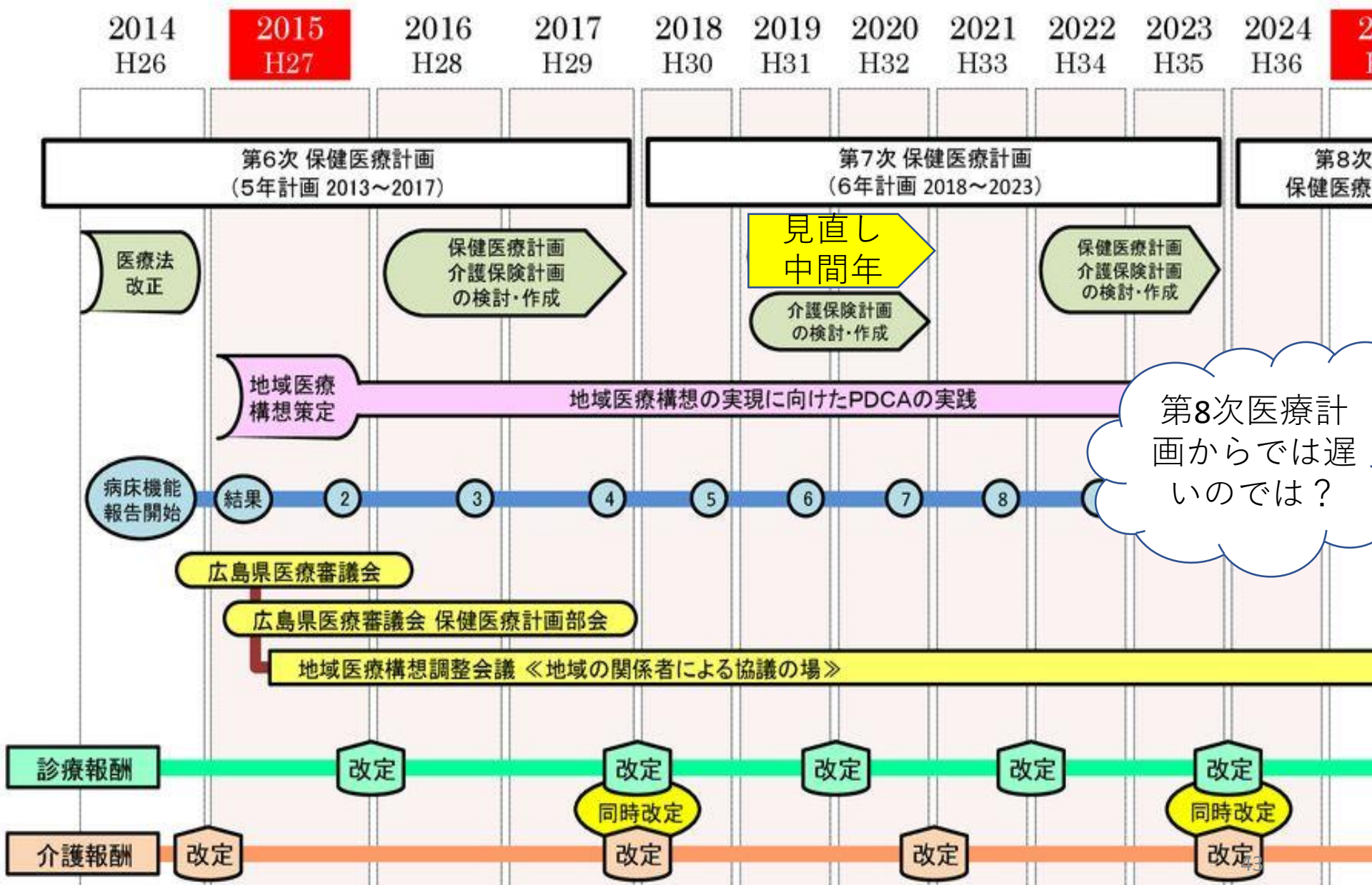
新興再興感染症の
感染拡大時の医療

医療計画6事業へ「新興感染症等の感染拡大時における医療」追記

• 事業への追記の論点

- 広く一般の医療連携体制にも大きな影響が及ぶ『新興感染症等の感染拡大時における医療』について、医療計画のいわゆる5事業に追加し、6事業とする
- 1～5類感染症は『広く一般の医療連携体制に大きな影響が及ぶ新興感染症等とは状況が異なる』として対象としない
- 感染症部会における感染症法に基づく『基本指針』等の見直しと整合性を確保し、次の第8次医療計画（2024年度～2029年度）から計画策定作業を進める
- 計画に当たって、圏域は従来の2次医療圏にこだわらず、患者の移動状況や地域の医療資源等の実情に応じて弾力的に設定する
- 2023年度から始まる都道府県での策定作業に間に合うように、詳細の検討や医療法改正を進めていく

2020年は6年計画となった第7次医療計画見直しの年



②地域医療構想 における課題

公立公的再編統合424病院リストはどうなる？

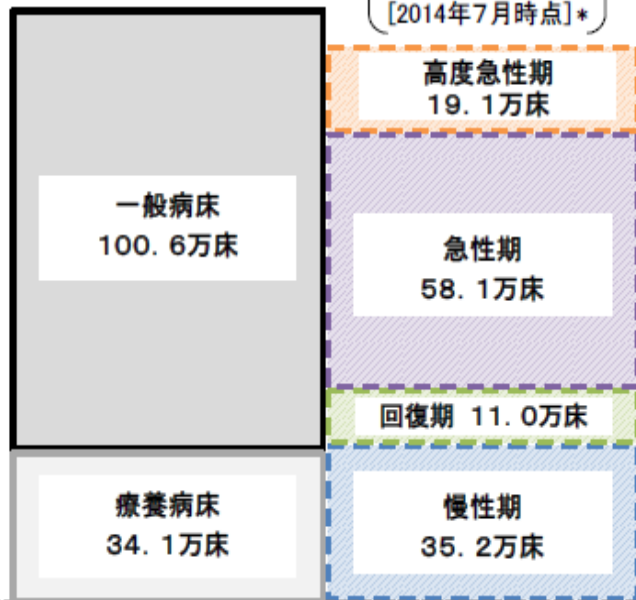
2025年の医療機能別必要病床数の推計結果（全国ベースの積上げ）

- 今後も少子高齢化の進展が見込まれる中、患者の視点に立って、どの地域の患者も、その状態像に即した適切な医療を適切な場所で受けられることを目指すもの。このためには、医療機関の病床を医療ニーズの内容に応じて機能分化しながら、切れ目のない医療・介護を提供することにより、限られた医療資源を効率的に活用することが重要。
 (→ 「病院完結型」の医療から、地域全体で治し、支える「地域完結型」の医療への転換の一環)
- 地域住民の安心を確保しながら改革を円滑に進める観点から、今後、10年程度かけて、介護施設や高齢者住宅を含めた在宅医療等の医療・介護のネットワークの構築と併行して推進。
- ⇒ 地域医療介護総合確保基金を活用した取組等を着実に進め、回復期の充実や医療・介護のネットワークの構築を行うとともに、慢性期の医療・介護ニーズに対応していくため、全ての方が、その状態に応じて、適切な場所で適切な医療・介護を受けられるよう、必要な検討を行うなど、国・地方が一体となって取り組むことが重要。

【現 状:2013年】

134.7万床 (医療施設調査)

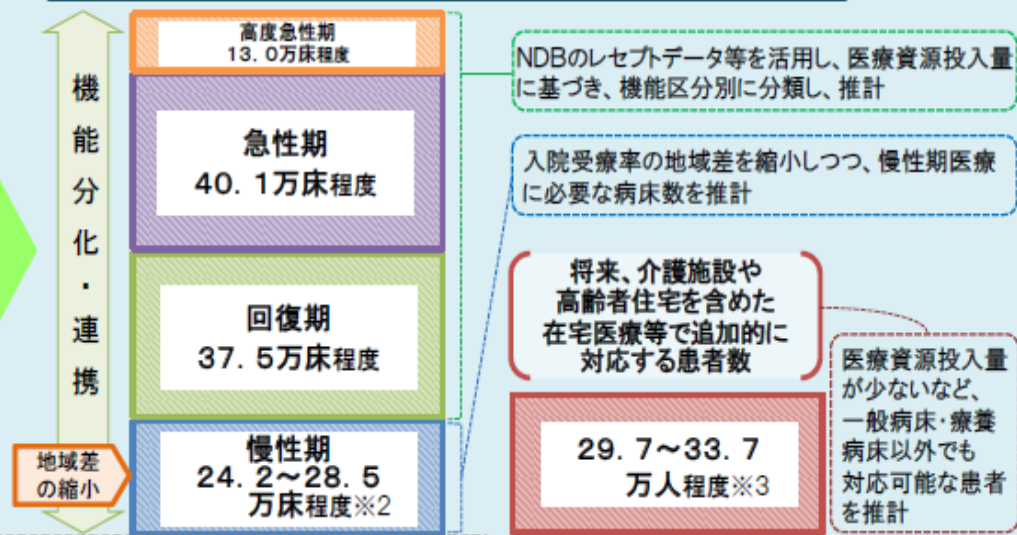
病床機能報告
123.4万床
[2014年7月時点]*



【推計結果:2025年】※ 地域医療構想策定ガイドライン等に基づき、一定の仮定を置いて、地域ごとに推計した値を積上げ

機能分化等をしないまま高齢化を織り込んだ場合:152万床程度

2025年の必要病床数(目指すべき姿)
115~119万床程度※1



* 未報告・未集計病床数などがあり、現状の病床数(134.7万床)とは一致しない。なお、今回の病床機能報告は、各医療機関が定性的な基準を参考に医療機能を選択したものであり、今回の推計における機能区分の考え方によるものではない。

※1 パターンA:115万床程度、パターンB:118万床程度、パターンC:119万床程度
 ※2 パターンA:24.2万床程度、パターンB:27.5万床程度、パターンC:28.5万床程度
 ※3 パターンA:33.7万人程度、パターンB:30.6万人程度、パターンC:29.7万人程度

公立・公的 4 2 4 病院再編リスト

地域医療構想ワーキンググループで公表
(2019年9月26日)

経済 フォローする

公立・公的424病院「再編検討を」 厚労省がリスト公表

2019年9月26日 15:10

厚生労働省は26日、市町村などが運営する**公立病院**と日本赤十字社などが運営する**公的病院**の25%超にあたる全国424の病院について「再編統合について特に議論が必要」とする分析をまとめ、病院名を公表した。診療実績が少なく、非効率な医療を招いているため

424公的病院、再編必要

神奈川県 厚労省、異例の公表

厚生労働省は26日、全国145の公立病院や日本赤十字社の公的病院のうち診療実績が少なく、再編統合が必要と判断した424の病院を初めて公表した。高齢化で膨張する医療費抑制のため、競合地域にある病院との再編・統合を促す必要があつて、異例の対応に踏み切つた。10月にも対象病院に再編・統合の格別な検討を要請し、来年9月までに結論を出してもらう考え。強制力はないが、身近な病院がなくなるとの不安から地元首長や住民の反発が予想される。

同日の会合で公表した。対象病院は全体の29.1%に当たり、ベッド数が比較的に少ない病院が多かつた。対象の数は北海道の

都道府県別では、新潟（53.7%）、北海道（48.6%）、宮城（47.5%）、山口（46.7%）、岡山（43.3%）の順で割合が高かつた。

都道府県別の再編・統合対象病院割合

都道府県	公的病院数	対象病院数	割合(%)
① 新潟	41	22	53.7
② 北海道	111	54	48.6
③ 宮城	40	19	47.5
④ 山口	30	14	46.7
⑤ 岡山	30	13	43.3
⑥ 愛知	57	9	15.8
⑦ 京都	26	4	15.4
⑧ 栃木	15	2	13.3
⑨ 東京	78	10	12.8
⑩ 沖縄	14	0	0

※割合は四捨五入



定例会見 石巻市役所

“病院再編” 石巻市長憤り 村井知事「議論は必要」

亀山市長

「人口減少進む地域にとって市立病院の役割大きく 国に考えを伝えていきたい」

- 2019年年央までに各医療機関の診療実績データを分析し、公立・公的医療機関等の役割が当該医療機関でなければ担えないものに重点化されているか、合意された具体的対応方針を検証し、地域医療構想の実現に必要な協議を促進。

2. 今後の取り組み

- 合意形成された具体的対応方針の検証と構想の実現に向けた更なる対策

- 今後、2019年年央までに、全ての医療機関の診療実績データ分析を完了し、「**診療実績が少ない**」または「**診療実績が類似している**」と位置付けられた**公立・公的医療機関等**に対して、構想区域の医療機関の診療実績や将来の医療需要の動向等を踏まえつつ、**医師の働き方改革の方向性**も加味して、**当該医療機能の他の医療機関への統合や他の病院との再編統合**について、地域医療構想調整会議で協議し改めて合意を得るように要請する予定。

分析内容

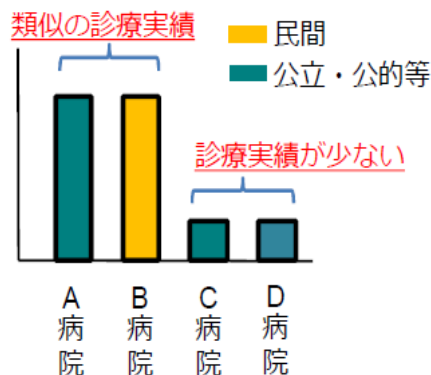
分析項目ごとに診療実績等の一定の指標を設定し、当該医療機関でなければ担えないものに重点化されているか分析する。重点化が不十分な場合、他の医療機関による代替可能性があるとする。

A 各分析項目について、診療実績が特に少ない。

B 各分析項目について、構想区域内に、一定数以上の診療実績を有する医療機関が2つ以上あり、かつ、お互いの所在地が近接している。

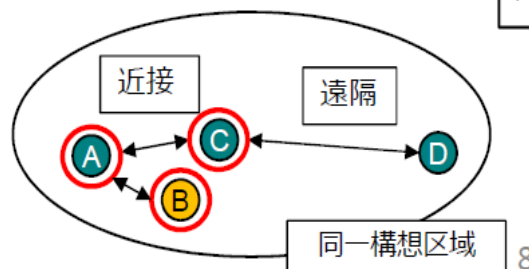
分析のイメージ

- ① 診療実績の**データ分析**
(領域等(例:がん、救急等)ごと)



- ② 地理的条件の**確認**

類似の診療実績がある場合のうち、**近接**している場合を確認



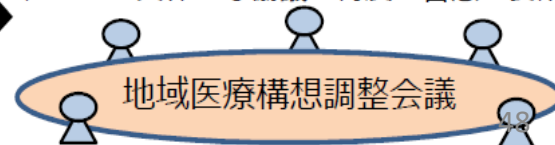
①及び②により「**代替可能性あり**」とされた公立・公的医療機関等

- ③ 分析結果を踏まえた地域医療構想調整会議における**検証**

医療機関の診療実績や将来の医療需要の動向等を踏まえ、**医師の働き方改革の方向性**も加味して、

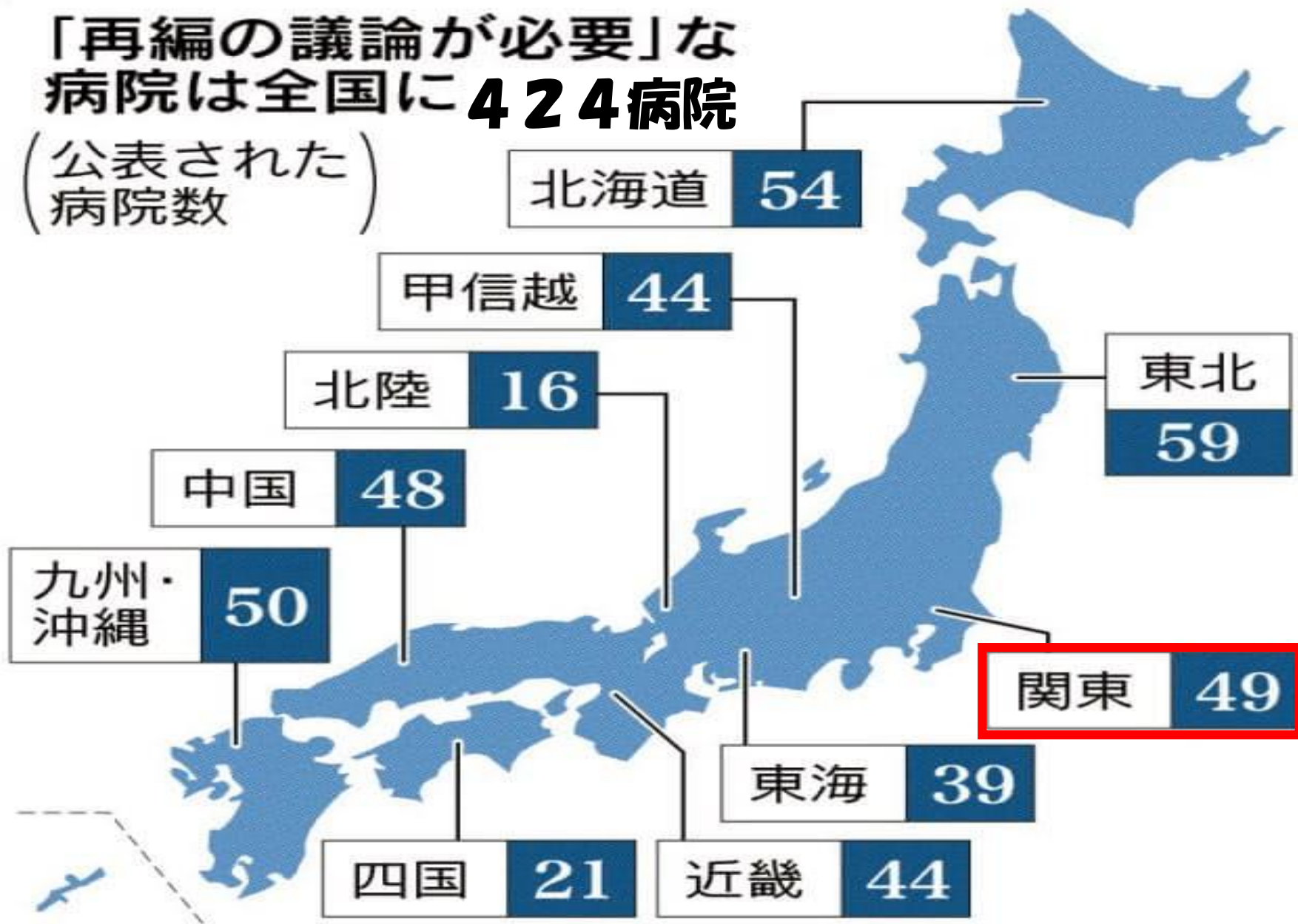
- **代替可能性のある機能の他の医療機関への統合**
- **病院の再編統合**

について具体的な協議・再度の合意を要請



「再編の議論が必要」な 病院は全国に**424**病院

(公表された
病院数)



424施設から7施設を外し、20施設を加えて440施設となった



厚労省医政局地域医療計画課長の鈴木健彦氏（1月17日）

新型コロナで 440病院リスト見直し

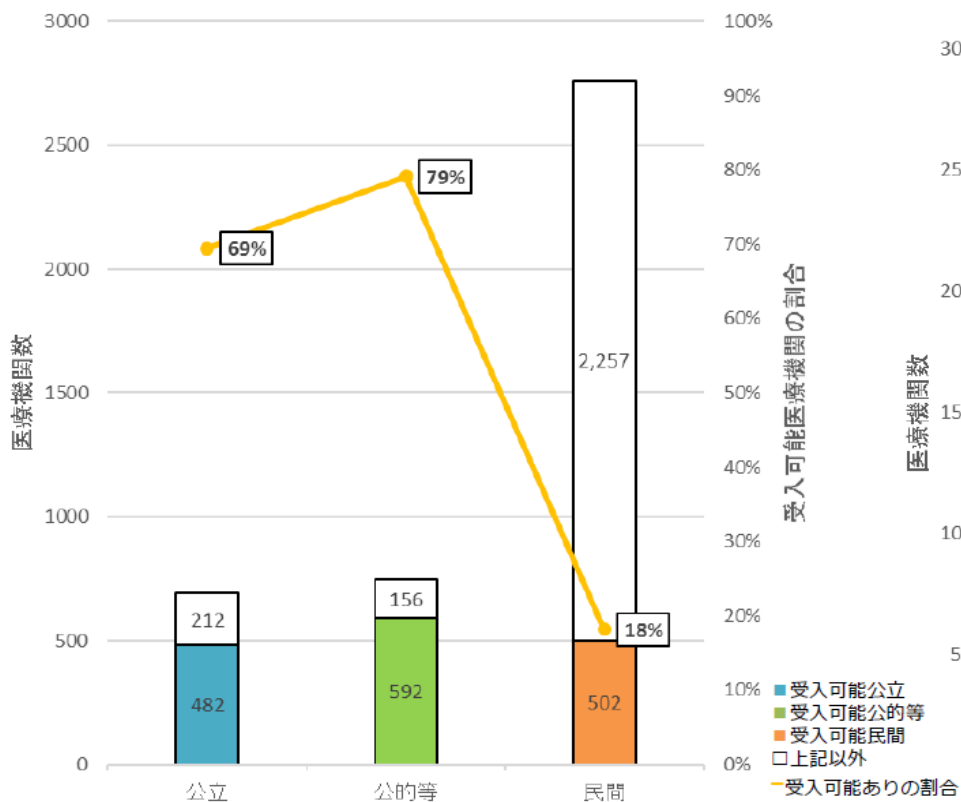
- 当初、424病院リストの検証期限については、機能の見直しについては2019年度中に、再編統合については2020年秋までに行うこととしていた
- 厚労省は、2020年3月4日の通知
 - 「今回の新型コロナウイルス感染症拡大防止の観点から『改めて整理する』」として、事実上の「期限延長」を決めた
- このため新型コロナ感染拡大を受けて、今回の424病院リストでもその感染症病床については再考が必要
- 全国の感染症病床の9割は公立・公的病院によって占められ、424病院の内、24病院が感染症指定病院だからだ。

公立・公的等・民間別の新型コロナ患者受入可能医療機関及び受入実績の有無について

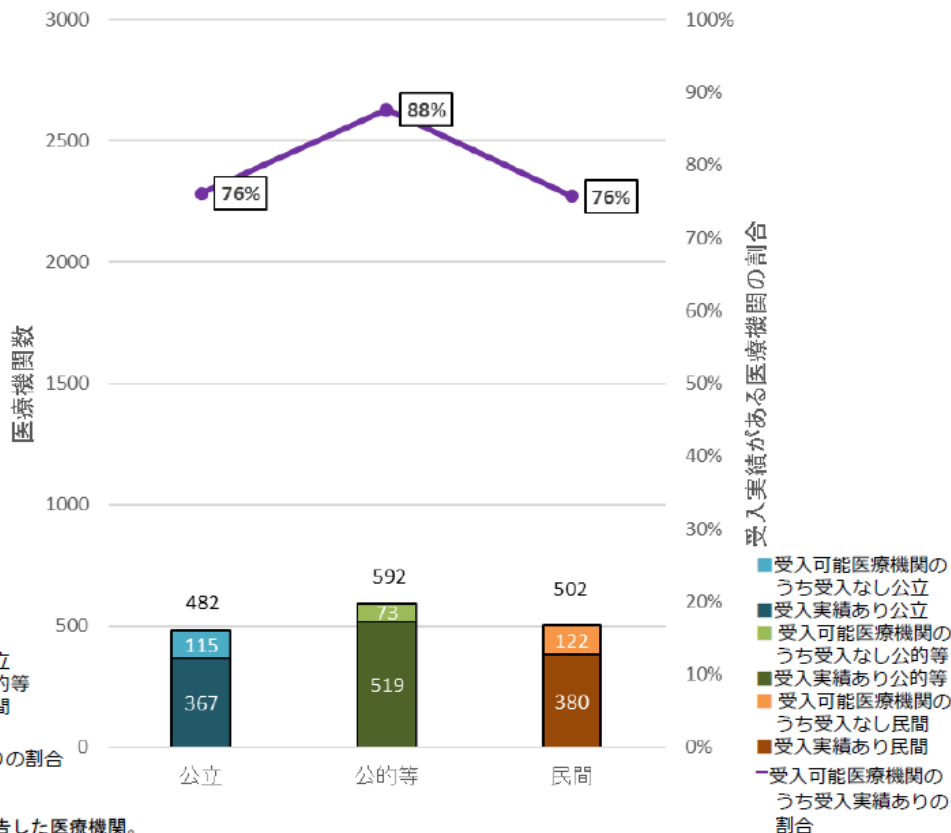
○ 受入可能医療機関数及び受入実績がある医療機関数は公的等が多く、公立と民間は同程度である。
 受入可能医療機関のうち受入実績がある医療機関の割合は、公的等が88%、公立及び民間が76%である。

対象医療機関：G-MISで報告のあった全医療機関のうち高度急性期・急性期病棟を有する医療機関（4,201医療機関）

公立・公的等・民間別の
 新型コロナ患者受入可能医療機関数及び割合



公立・公的等・民間別の
 新型コロナ患者受入医療機関のうち受入実績の有無及び割合



※ 急性期病棟の有無は平成30年度病床機能報告において高度急性期・急性期の機能を有すると報告した医療機関。
 ※ 公立・・・新公立病院改革プラン策定対象病院 公的等・・・公的医療機関等2025プラン策定対象医療機関

民間・・・公立・公的等以外

②新型コロナウイルス感染症を踏まえた医療提供体制構築に関する論点

将来の医療需要を見据えた病床機能の分化・連携（地域医療構想）

- 平時の入院医療体制を想定した「地域医療構想」に関し、新興・再興感染症対応の内容を踏まえつつ、今後の取組についてどのように考えるか。
 - ・ 感染拡大時の受入体制確保についてどのように考えるか
 - ・ 「具体的対応方針の再検証等」などの取組にどのような影響があるか
 - ・ 今後の人口構造の変化を踏まえ、どのような工程で議論・取組を進めていくか など



詳細について、地域医療構想に関するワーキンググループにおいて検討

地域医療構想に関するワーキンググループ 2020年10月21日

感染拡大時の
受け入れ確保
をどのように
考えるか？



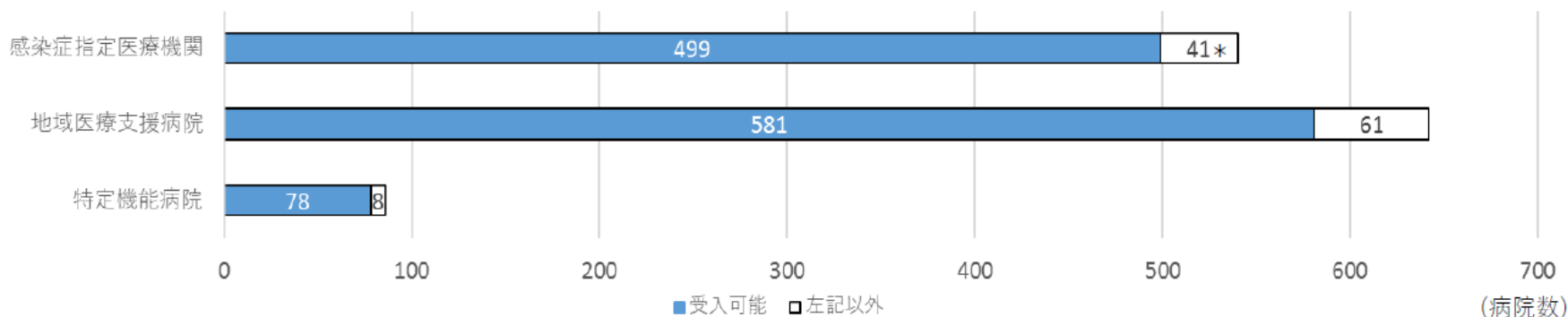
医療機関の機能別の新型コロナ患者受入可能医療機関について

第27回地域医療構想に関するワーキンググループ
(令和2年10月21日) 資料

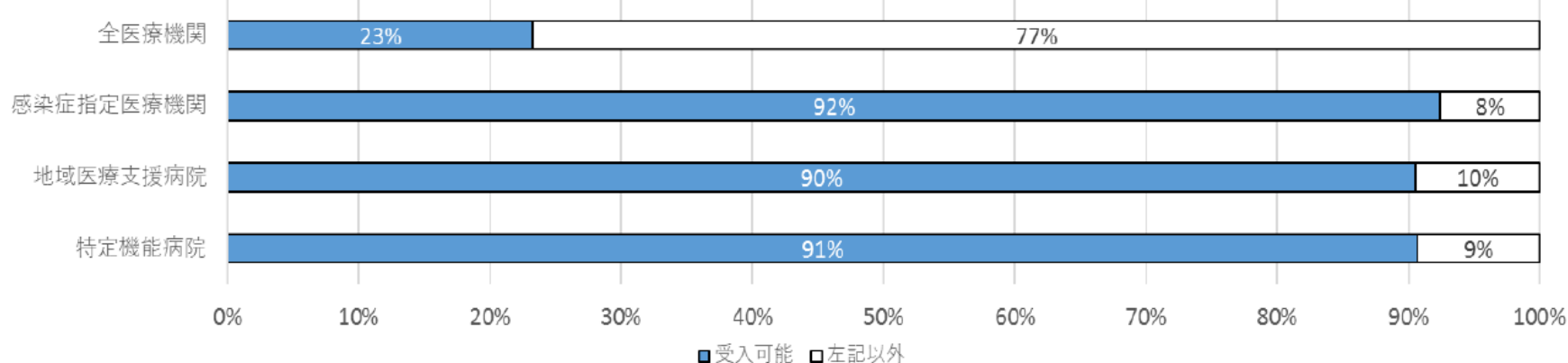
- 全医療機関のうち23%が、新型コロナ患者受入可能医療機関であった。
- 感染症指定医療機関のうち92%、地域医療支援病院のうち90%、特定機能病院のうち91%が、受入可能医療機関であった。

対象医療機関：
G-MISで報告のあった全医療機関（7,307医療機関）
うち感染症指定医療機関（540医療機関、報告率97%）
地域医療支援病院（642医療機関、報告率97%）
特定機能病院（86医療機関、報告率100%）

医療機関の機能別の新型コロナ患者受入可能医療機関



医療機関の機能別の新型コロナ患者受入可能医療機関の割合



※感染症指定医療機関・・・特定・第一種・第二種感染症指定医療機関、平成31年4月1日時点で551医療機関

*新型コロナ患者受入可能としていない感染症指定医療機関のほとんどは結核病床または結核モデル病床のみを持つ医療機関。

※地域医療支援病院・・・令和2年6月1日時点で649医療機関

※特定機能病院・・・令和2年4月1日時点で86医療機関

病床規模別の新型コロナ患者受入可能医療機関及び受入実績の有無について

○ 医療機関の病床規模が大きいほど、新型コロナ患者の受入可能医療機関及び受入実績の割合も大きくなる傾向。100床未満の受入可能医療機関のうち半数以上が受け入れている。

対象医療機関：G-MISで報告のあった全医療機関のうち急性期病棟を有する医療機関（4201医療機関）

医療機関の病床規模別の新型コロナ患者受入可能医療機関



100床未満でも半数以上が受け入れている

新型コロナ患者受入医療機関のうち受入実績の有無について



※ 急性期病棟の有無は平成30年度病床機能報告において高度急性期・急性期の機能を有すると報告した医療機関。
 ※ 病床数：平成30年度病床機能報告における一般病床及び療養病床の許可病床数

③外来医療計画の課題

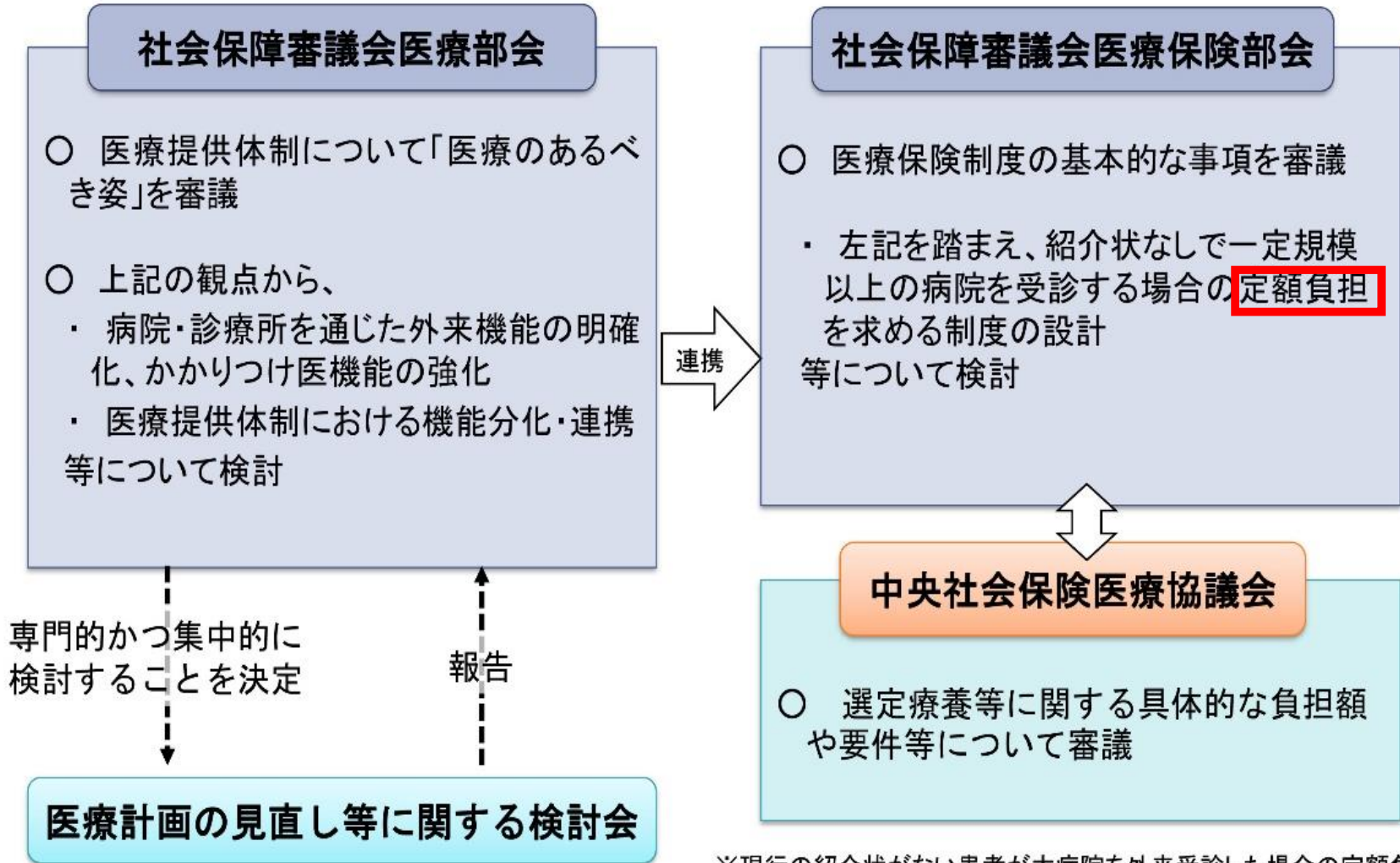
外来機能の分化・連携

全世代型社会保障検討会議 中間報告（2019年12月）




「後期高齢者であっても一定所得以上の方については、その医療費の窓口負担割合を2割とすること」、「大病院への患者集中を防ぎかかりつけ医機能の強化を図るための定額負担の拡大を行うこと」

医療部会における検討と関係審議会等における検討の関係について



※現行の紹介状がない患者が大病院を外来受診した場合の定額負担を設けた際(平成28年4月～)には、医療保険部会において制度の基本的な設計を検討、中医協において具体的な負担額、要件等を検討



200床以上病院の紹介状なし
患者の初診料等相当を保険
給付から控除、初診時の特
別負担は7000円程度に

社会保障審議会医療保険部会
2020年11月9日

定額負担の増額と公的医療保険の負担軽減について（案）

1 定額負担の増額

- 大病院の紹介状なし患者をさらに減少させ、より機能分化の実効性が上がるよう、定額負担の額を増額してはどうか。

2 公的医療保険の負担軽減

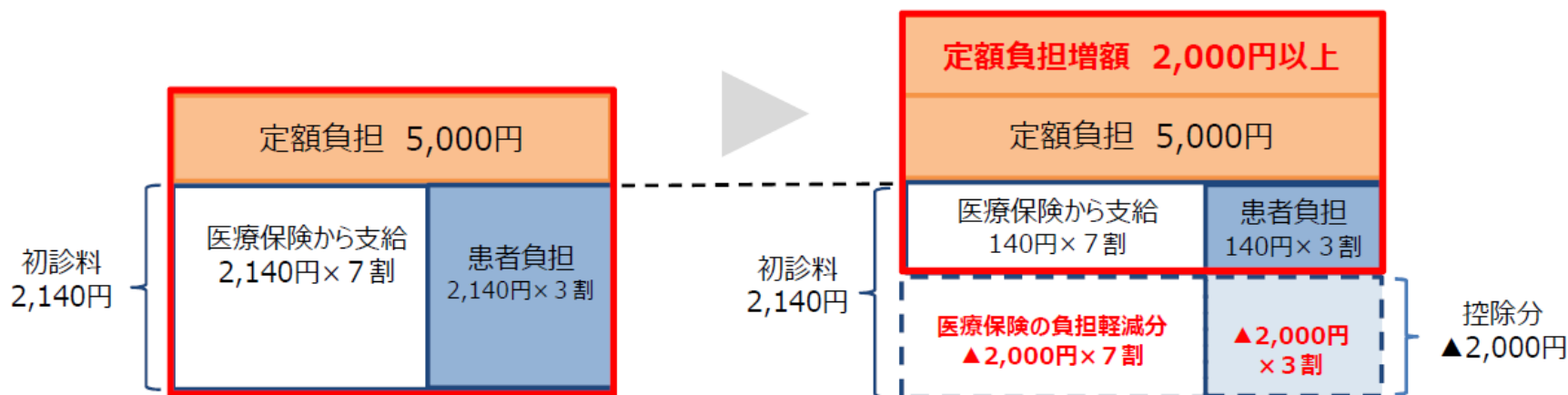
- 外来機能の分化の推進の観点からは、本来、大病院を紹介状なしで受診する必要性は低く、まずはかかりつけ医等を受診することが望ましい。このため、あえて紹介状なしで大病院を受診する患者に係る初・再診については、保険給付（選定療養費の患者への給付）を行う必要性が低いと考えられ、一定額をその範囲から控除してはどうか。

- 控除に当たっては、受診の際に少なくとも生じる初・再診料（※）相当額を目安に控除し、それと同額以上に定額負担を増額してはどうか。具体的には、例えば、初診料について2,000円控除した場合、増額幅は2,000円以上とすることが考えられる。

※ 初診料288点、外来診療料74点。ただし、紹介率が低い場合等にそれぞれ214点、55点に減額されることとなる点に留意。

現行制度（初診のみ・3割負担の場合）

新たな制度案（2,000円増額等の一定の仮定をおいた場合）



※ 1 初診料は288点だが、紹介率が低い場合等に214点に減額されるケースを想定。

※ 2 赤枠部分が医療機関の収入総額となり、現行制度と見直し案は同額となる。

外来版地域医療構想

外来を資源投入量により外来を機能区分する
地域医療構想調整会議で調整を行う

「医療資源を重点的に活用する外来」の実施状況について

○ レセプト情報・特定健診等情報データベース(NDB)(平成29年度)を基に、次の類型①～③に該当するものを、「医療資源を重点的に活用する外来」を受診したものと仮に設定して、それぞれの実施状況について分析した。

※ 地域における外来医療の機能分化・連携を進めていくためには、地域ごとの実施状況の分析が重要であるが、今回の議論のため、全国的な実施状況の分析を行ったもの。

類型① 医療資源を重点的に活用する入院の前後の外来

次のいずれかに該当する入院を「医療資源を重点的に活用する入院」とし、その前後30日間の外来を、類型①に該当する「医療資源を重点的に活用する外来」を受診したものとした。

(例:がんの手術のために入院する患者が、術前の説明・検査や、術後のフォローアップを外来で受ける場合など)

- Kコード(手術)を算定
- Jコード(処置)のうちDPC入院で出来高算定できるもの(※1)を算定
※1: 6000cm²以上の熱傷処置、慢性維持透析、体幹ギプス固定等、1000点以上のもの
- Lコード(麻酔)を算定
- DPC算定病床の入院料区分
- 短期滞在手術等基本料2、3を算定

類型② 高額等の医療機器・設備を必要とする外来

次のいずれかに該当する外来を、類型②に該当する「医療資源を重点的に活用する外来」を受診したものとした。

- 外来化学療法加算を算定
- 外来放射線治療加算を算定
- 短期滞在手術等基本料1を算定
- Dコード(検査)、Eコード(画像診断)、Jコード(処置)のうち地域包括診療料において包括範囲外とされているもの(※2)を算定
※2: 脳誘発電位検査、CT撮影等、550点以上のもの
- Kコード(手術)を算定
- Nコード(病理)を算定

類型③ 特定の領域に特化した知見を有する医師・医療人材を必要とする外来

次のいずれかに該当する外来を、類型③に該当する「医療資源を重点的に活用する外来」を受診したものとした。

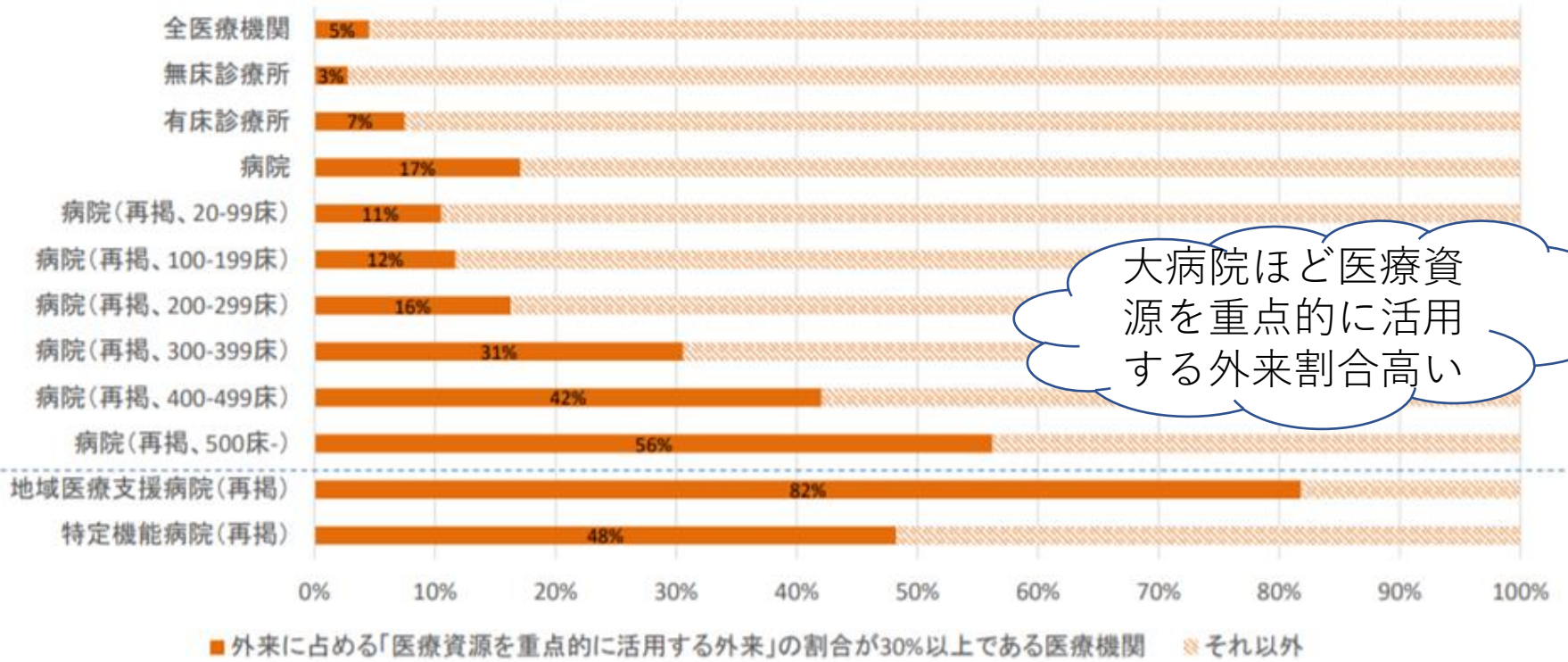
- ウイルス疾患指導料を算定
- 難病外来指導管理料を算定
- 診療情報提供料 I を算定した30日以内に別の医療機関を受診した場合、当該「別の医療機関」の外来

外来に占める「医療資源を重点的に活用する外来」の割合が30%以上である医療機関の分布

外来に占める「医療資源を重点的に活用する外来」の割合が30%以上である医療機関の割合
 = $\frac{\text{「医療資源を重点的に活用する外来」の割合が30%以上である医療機関の施設数}}{\text{施設数全体}}$

(今回の議論のための仮設定に基づいた分析)

外来に占める「医療資源を重点的に活用する外来」の割合が30%以上である医療機関の割合 (施設数ベース)



大病院ほど医療資源を重点的に活用する外来割合高い

(注)
 ・施設数ベースでの集計
 ・2017年度1年間での集計。外来受診の中には在宅での受診を含まない。
 ・病床数は許可病床数。

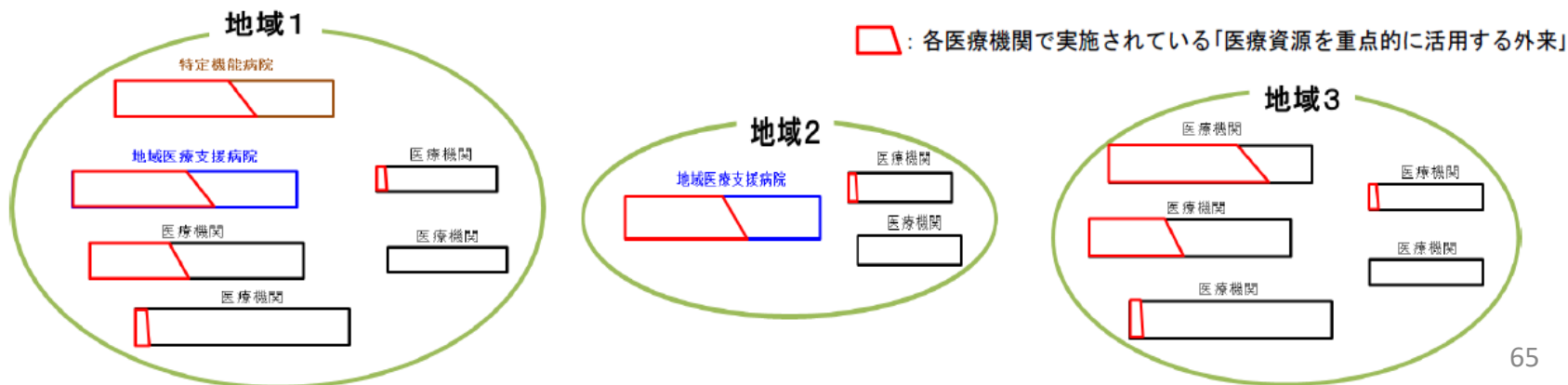
出典:レセプト情報・特定健診等情報データベース(NDB)より地域医療計画課において作成

地域ごとに各医療機関で実施されている「医療資源を重点的に活用する外来」の明確化の方法について（外来機能を報告する仕組み）【論点②】

第20回医療計画の見直しに関する検討会(令和2年3月18日)資料1

- 入院機能の分化・連携を進めていく上では、病床機能報告制度を通じて、病床を有する全ての医療機関から都道府県に対し、1年に1回、その有する医療機能（現在・将来）について報告を行い、その報告を基に、地域においてどのような入院機能の分化・連携を行うか、地域医療構想調整会議で調整を行うこととされている。
 - 地域において外来医療の機能分化・連携を進めるに当たって、地域ごとに、どの医療機関でどの程度、「医療資源を重点的に活用する外来」が実施されているかについて明確化を図るため、病床機能報告制度を参考に、各医療機関から「医療資源を重点的に活用する外来」に関する医療機能の報告を行うことが考えられるのではないかと。
- ① 病床機能報告同様、レセプト情報・特定健診等情報データベース(NDB)を活用して、国から各医療機関に対して実施状況データを提供した上で、各医療機関から都道府県に実施状況を報告することについて、どのように考えるか。
 - ② 入院医療と一体的に議論する観点や、医療機関の負担軽減の観点から、病床機能報告と報告スケジュールを合わせることにについて、どのように考えるか。
 - ③ 制度趣旨や負担の観点から、今回検討する仕組みの対象となる医療機関の範囲について、どのように考えるか。

〔地域ごとに各医療機関で実施されている「医療資源を重点的に活用する外来」の明確化のイメージ〕



**地域医療構想の中で、
「紹介患者への外来を基本とする医療機
関」（紹介型医療機関）を明確にしていく**

紹介状なし初診患者の初診料の
保険控除と外来特別負担を徴収

医師偏在対策とも
関連させて外来医師の
偏在是正を行う

外来医療計画

三次医療圏の医師の多寡の状況による医師の確保の方針の違い（案）

- 医師**少数**三次医療圏 : 他の医師多数三次医療圏からの医師の確保ができることとしてはどうか。
- 医師**中程度**三次医療圏 : 医師少数区域（二次医療圏）が存在する場合には、**必要に応じて**、他の医師多数三次医療圏からの医師の確保ができることとしてはどうか。
- 医師**多数**三次医療圏 : 他の三次医療圏からの医師の確保を行わないこととしてはどうか。

医師**少数**三次医療圏
A県



医師**中程度**三次医療圏
B県




医師**多数**三次医療圏
C県




医療連携体制の構築（医療計画）

- 新興・再興感染症対応に係る医療連携体制に関し、感染症法等における今後の対応（基本指針、予防計画など）を踏まえつつ、医療計画（疾病・事業ごとの医療連携体制の在り方を含む。）との関係についてどのように考えるか。


 関係審議会・検討会等において新興・再興感染症対応の課題について整理の上、本検討会においても必要な検討を実施

将来の医療需要を見据えた病床機能の分化・連携（地域医療構想）

- 平時の入院医療体制を想定した「地域医療構想」に関し、新興・再興感染症対応の内容を踏まえつつ、今後の取組についてどのように考えるか。
 - ・ 感染拡大時の受入体制確保についてどのように考えるか
 - ・ 「具体的対応方針の再検証等」などの取組にどのような影響があるか
 - ・ 今後の人口構造の変化を踏まえ、どのような工程で議論・取組を進めていくか など

 詳細について、地域医療構想に関するワーキンググループにおいて検討

外来機能の分化・連携

 引き続き、本検討会において検討（次回以降議論）

三位一体改革 その2 働き方改革



2018年6月

働き方改革関連法

時間外労働（残業）の上限を規制



大企業

2019年4月～

中小企業

2020年4月～

【原則として】

🕒 月45時間・年360時間

【例外でも】

🕒 年720時間以内（※休日労働を含まない）

🕒 単月100時間未満、
2~6か月平均80時間以内（※休日労働を含む）



医師への適用は **2024年4月～**、
上限時間も別に設定



①時間外労働時間の上限規定

- 超過重労働（上位10%、2万人）の時間外労働短縮が最優先事項
 - 「時間外労働年1860時間」は36協定でも超えられない上限
- 水準A（2024年度以降適用される水準）
 - 勤務医に2024年度以降適用される水準
 - 時間外労働年960時間以内・月100時間未満
- 水準B（地域医療確保暫定特例）
 - 地域医療確保暫定特例水準
 - 時間外労働年1860時間以内・月100時間未満
- 水準C（技能向上）
 - 若手医師が短期間に集中的に行う技能向上のため
- * 連続勤務時間制限28時間、勤務間インターバル9時間
- 働き方改革を進めるためには、地域での医療連携、さらには医療機関の集約も必要

2024年4月とその後に向けた改革のイメージ②(案)

- 2024.4以降、暫定特例水準を超える時間外労働の医師は存在してはならないこととなり、暫定特例水準対象の医師についても、時間外労働が年960時間以内となるよう労働時間短縮に取り組んでいく。

病院勤務医の働き方の変化のイメージ

(時間外労働の年間時間数)

現状



2024.4
上限規制適用

2024.4以降、暫定特例水準を超える時間外労働の医師は存在してはならないこととなる

2023年度末までに
解消

約1割
約2万人

1,900~
2,000時間程度

水準B
暫定特例水準

2035年度末までに解消

約3割
約6万人

暫定特例水準対象についても、
時間外労働が年960時間以内と
なることを目指し、さらなる
労働時間短縮に取り組む

960時間

2024年度以降適用される

水準A

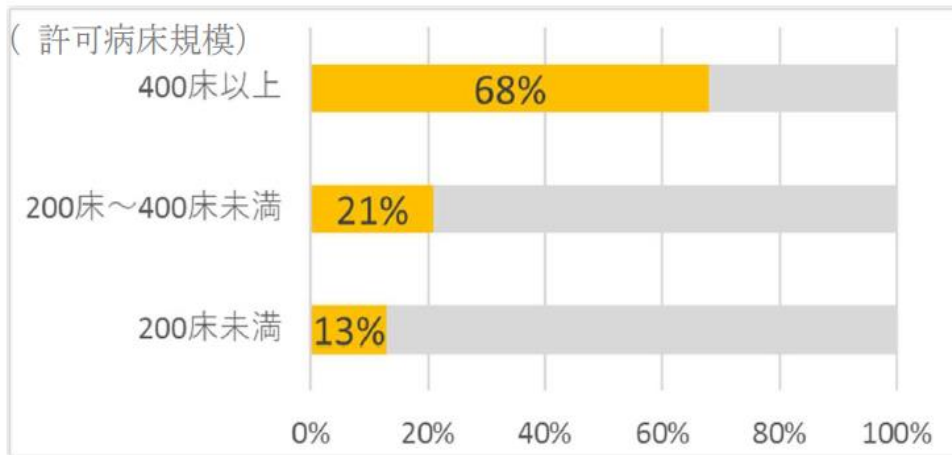
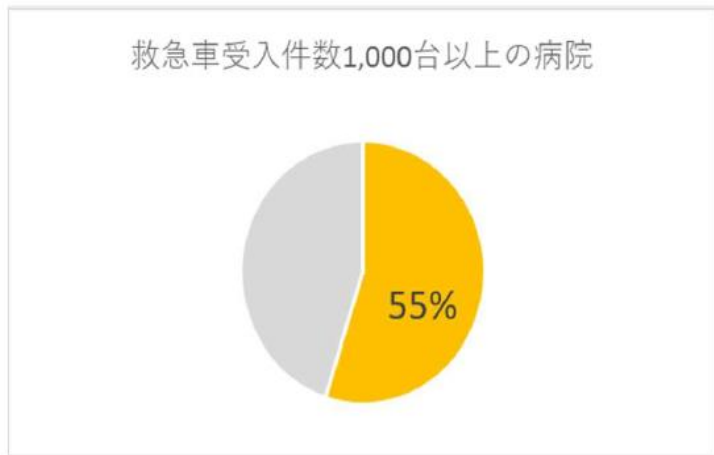
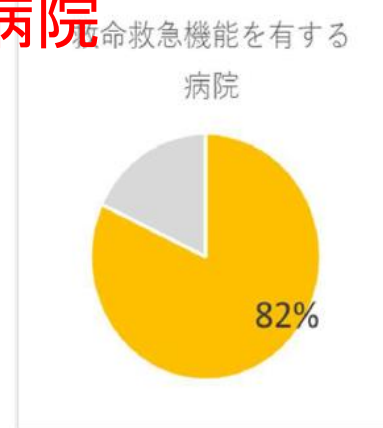
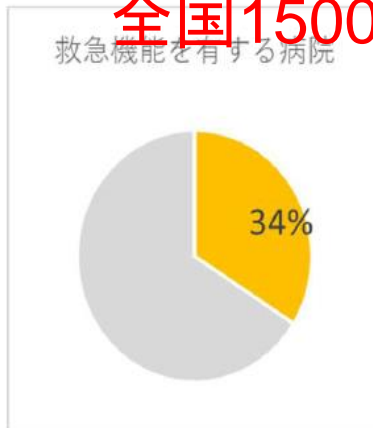
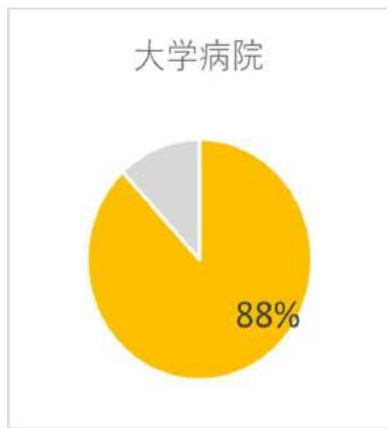
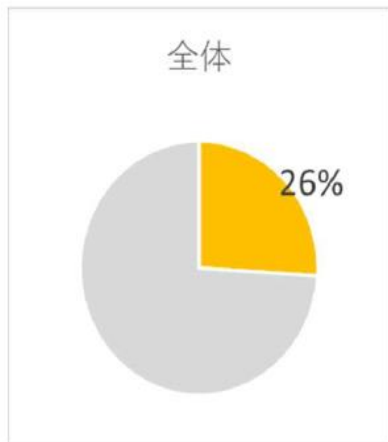
約6割
約12万人

暫定特例水準対象を除き、
2024.4以降、年960時間を超え
る時間外労働の医師は存在し
てはならないこととなる

地域医療確保暫定特例水準(案)を超える働き方の医師がいる病院

週勤務時間が80時間を超える者がいる病院の割合

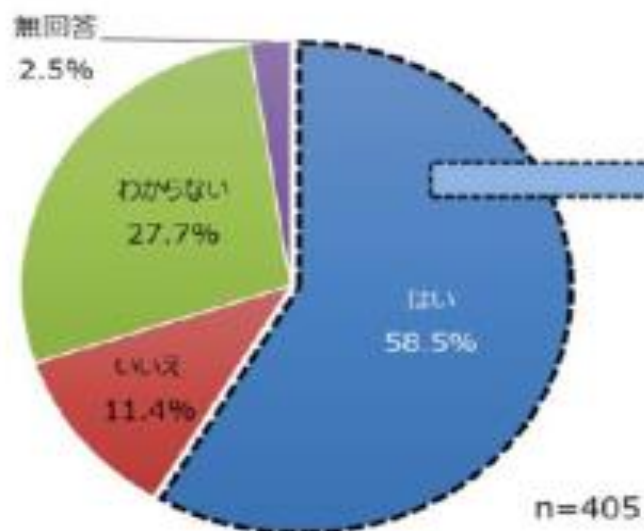
**B水準超の勤務医がいる病院
全国1500病院**



※「医師の勤務実態及び働き方の意向等に関する調査」(平成28年度厚生労働科学特別研究「医師の勤務実態及び働き方の意向等に関する調査研究」研究班)結果をもとに医政局医療経営支援課で作成。病院勤務の常勤医師のみ。勤務時間は「診療時間」「診療外時間」「待機時間」の合計でありオンコール(通常の勤務時間とは別に、院外に待機して応急患者に対して診療等の対応を行うこと)の待機時間は除外。医師が回答した勤務時間数であり、回答時間数すべてが労働時間であるとは限らない。救急機能とは、救急告示・二次救急・救命救急のいずれかに該当すること。

⑤ 医師の時間外労働の上限規制は、地域医療の崩壊を招く危険性があると思いますか。

	病院数	割合
はい	237	58.5%
いいえ	46	11.4%
わからない	112	27.7%
無回答	10	2.5%
合計	405	100.0%



⑥ ⑤で「はい」と回答した病院にお聞きします。どのような影響があると考えますか。（複数回答可）

	病院数	割合
救急医療からの撤退	211	89.0%
外来診療の制限・縮小	152	64.1%
病院の経営破綻	151	63.7%
産科・小児科医療からの撤退	139	58.6%
医療の質の低下	121	51.1%
過疎地・へき地医療の確保	116	48.9%
長時間手術の制限	98	41.4%
医師のプロフェッショナリズム・モラルの低下	85	35.9%
医療へのアクセスや利便性の低下	84	35.4%
研修医教育の制限	81	34.2%
高度医療の提供制限	69	29.1%
その他	5	2.1%
無回答	2	0.8%

n=237



【医師】医療機関での勤務形態（派遣・受け入れ）

	%
専ら医師を派遣する病院である	4.1%
医師の派遣、受け入れは概ね半々程度の病院である	12.0%
専ら医師を受け入れている病院である	83.9%
合計	100.0%

(n=3,549)

派遣元...受入先の各医師の勤務時間を全て掌握することになる？
受入先...各医師の勤務時間を派遣元に全て報告することになる？
半々 ...両方に対応する必要がある

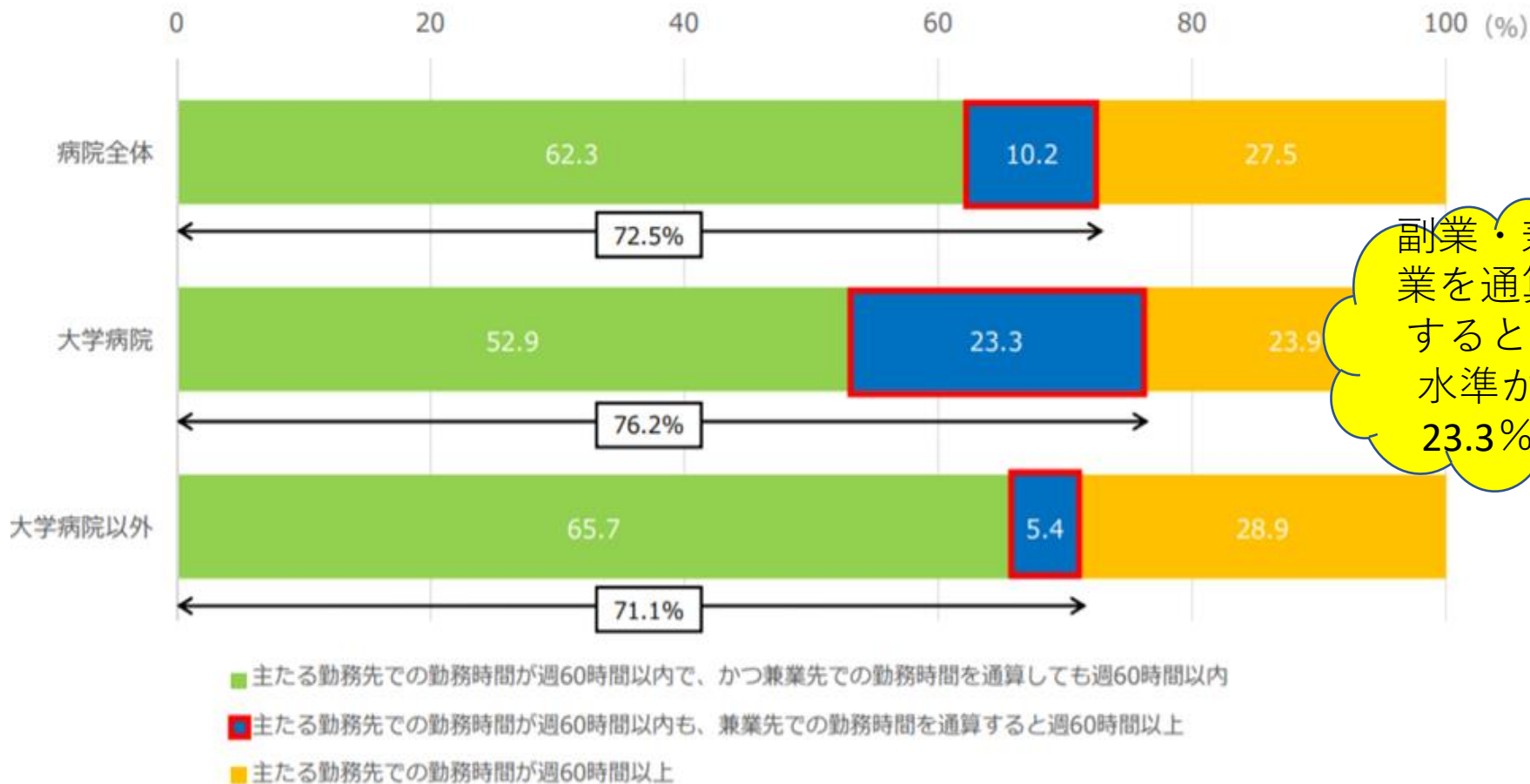
《把握しなければならない人数が多い→事務作業の煩雑化？》

➡ 各医療機関での対応は可能？

外来や宿日直
を派遣医師に
頼っている

副業・兼業：主たる勤務先と兼業先の勤務時間（全体・大学病院・大学病院以外）

○ 主たる勤務先である大学病院での勤務時間が週60時間（年間時間外・休日労働960時間換算）の範囲内に収まる医師は全体の76.2%であるが、兼業先での勤務時間を通算すると週60時間を超過する医師が全体の23.3%と、大学病院以外の医師よりもその割合が高い。



副業・兼業を
通算するとB
水準が
23.3%

※ 宿日直許可を取得していることがわかっている医療機関に勤務する医師の宿日直中の待機時間を勤務時間から除外した上で、診療科別の性、年齢調整、診療科ごとの勤務医療機関調整を行っている。

(B)水準の対象となる医療機関機能

第8回推進検討会（令和2年8月28日）
参考資料1を一部改変（赤字部分追記）

□ 地域医療の観点から必須とされる機能を果たすためにやむなく長時間労働となる医療機関として、その機能については具体的に以下のとおり。

◆ 「救急医療提供体制及び在宅医療提供体制のうち、特に予見不可能で緊急性の高い医療ニーズに対応するために整備しているもの」・「政策的に医療の確保が必要であるとして都道府県医療計画において計画的な確保を図っている「5疾病・5事業」」双方の観点から、

- i 三次救急医療機関
- ii 二次救急医療機関 かつ 「年間救急車受入台数1,000台以上又は年間での夜間・休日・時間外入院件数500件以上」 かつ 「医療計画において5疾病5事業の確保のために必要な役割を担うと位置付けられた医療機関」
- iii 在宅医療において特に積極的な役割を担う医療機関
- iv 公共性と不確実性が強く働くものとして、都道府県知事が地域医療の確保のために必要と認める医療機関

（例）精神科救急に対応する医療機関（特に患者が集中するもの）、小児救急のみを提供する医療機関、へき地において中核的な役割を果たす医療機関

以上について、時間外労働の実態も踏まえると、あわせて約1,500程度と見込まれる。

◆ 特に専門的な知識・技術や高度かつ継続的な疾病治療・管理が求められ、代替することが困難な医療を提供する医療機関

（例）高度のがん治療、移植医療等極めて高度な手術・病棟管理、児童精神科等

◆ 医師の派遣を通じて、地域の医療提供体制を確保するために必要な役割を担う医療機関

※この類型でのみ（B）水準の指定を受けた場合の、個々の医療機関における時間外労働時間の上限は年960時間

（例）大学病院、地域医療支援病院等

※なお、当該医療機関内で医師のどの業務がやむなく長時間労働となるのかについては、36協定締結時に特定する。したがって、当該医療機関に所属する全ての医師の業務が当然に該当するわけではなく、医療機関は、当該医療機関が地域医療確保暫定特例水準の対象医療機関として特定される事由となった「必須とされる機能」を果たすために必要な業務が、当該医療機関における地域医療確保暫定特例水準の対象業務とされていることについて、合理的に説明できる必要がある。

勤務医の労働時間短縮は、
自院だけでは実現できない。
派遣先も巻き込んで実現を！

「2021年度からの医師時短計画、開始時期など 保留に…」厚労省が策定ガイドライン案を提示

兼業・副業先の時
間外労働」なども
踏まえて作成する
ことが必要

医師の働き方改革の推進に関する検討会（2020年8月28日）

新型コロナで 強制的働き方改革



医師2,408名への業務実態アンケート調査

現在の主たる勤務先	回答数 (N)	通常通り 営業	一部の診 療や業務 に制限	勤務時間 を短縮	全面的に 休業中	その他
病院（大学病院以外）	1,299	52.9%	44.4%	1.7%	0.7%	0.3%
大学病院	309	29.1%	67.3%	2.9%	0.3%	0.3%
クリニック（勤務医）	452	50.9%	35.0%	9.7%	4.0%	0.4%
クリニック（開業医）	191	72.3%	14.7%	9.4%	3.1%	0.5%

医師転職研究所アンケート調査（2020年5月17日～5月28日）

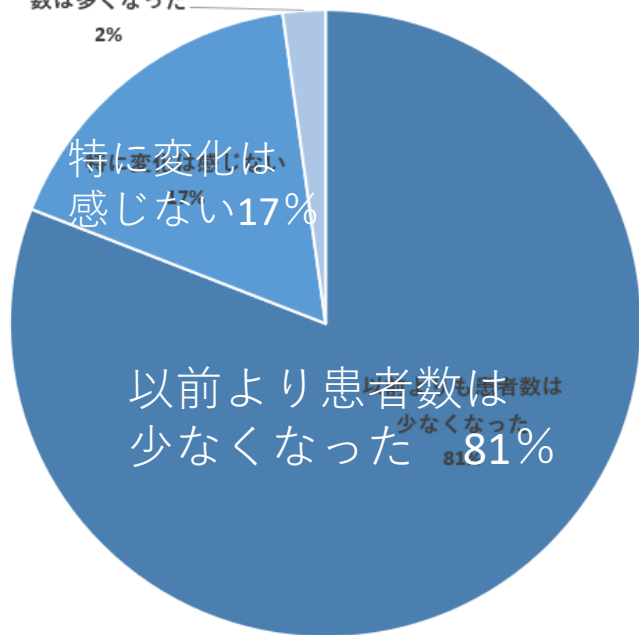
新型コロナで患者数減った わりには業務量は減らない

患者数

以前よりも患者
数は多くなった
2%

特に変化は
感じない
17%

以前より患者数は
少なくなった
81%

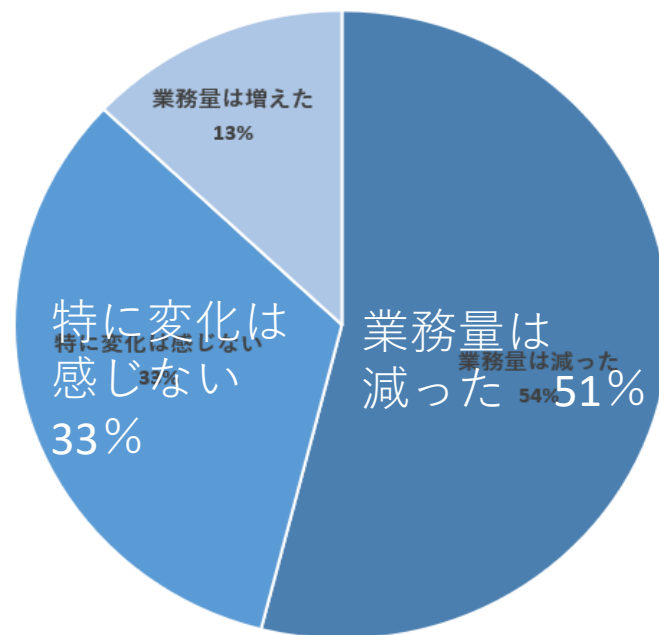


業務量

業務量は増えた
13%

特に変化は
感じない
33%

業務量は減った
54%

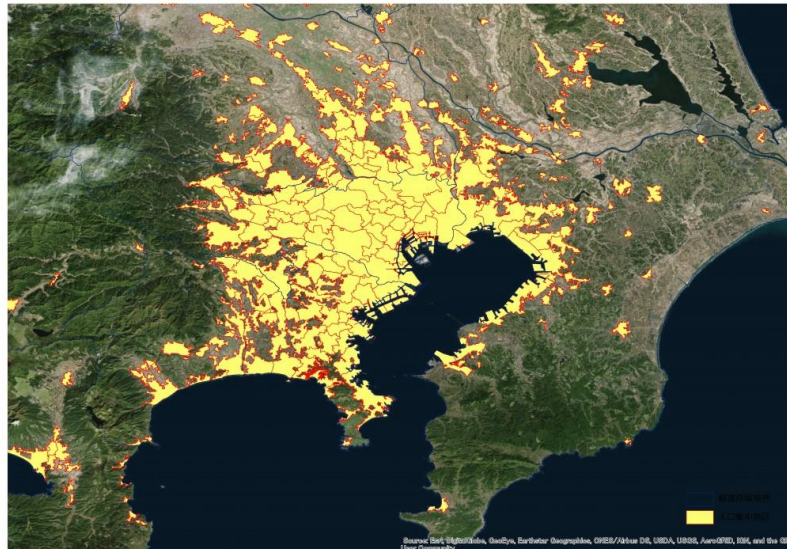


働き方改革への日医提言

- (1) 2024年度からの施行を猶予する
- (2) 2024年度から実施するが、その時点で対応が間に合わない部分について現実に即した判断で実施する
 - A水準B水準の判断を、二次医療圏の合意形成を図りつつ、各医療機関が自己判断するなど
- 新型コロナや災害のような「突発的事態」に対する対応をどうするのか？

日本医師会「医師の特殊性を踏まえた働き方検討委員会」2020年6月17日

三位一体改革 その3 医師偏在対策



医師も東京一極集中

A wide-angle photograph of a large, modern conference room. Numerous people, mostly men in business suits, are seated around a long, dark wood conference table. The room has a high ceiling with several large, square recessed lights. The walls are wood-paneled. In the foreground, several people are seen from behind, looking towards the center of the room. The overall atmosphere is professional and formal.

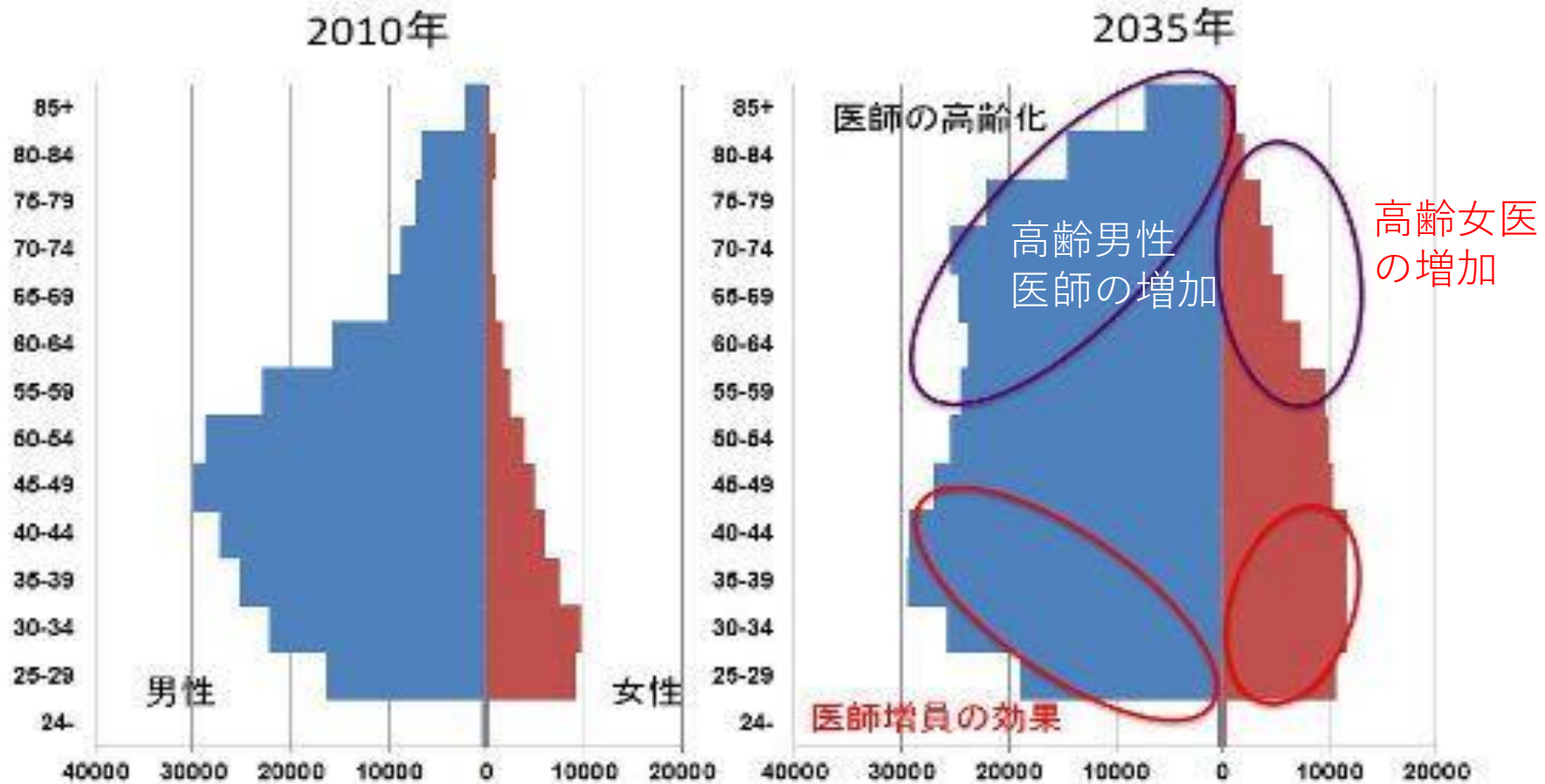
第28回 医療従事者の需給に関する検討会
医師需給分科会（2019年2月18日）

医師偏在指標

これまで長らく
「人口**10**万人対医師数」が指標として
用いられてきた

人口10万人対医師数における課題	医師偏在指標における対応
1-1. 人口構成(性・年齢構成)の違いを反映できていない	地域ごとの医療需要について、人口構成の違いを踏まえ、受療率を用いて性年齢調整を行ったものを用いてはどうか。
1-2. 患者の流出入等を反映できていない	昼間人口と夜間人口のそれぞれを用い、実態に応じた一定の重み付けを行ったものを用いてはどうか。 患者の流出入に関しては、患者住所地を基準に流出入実態を踏まえ、都道府県間調整を行うこととしてはどうか。
1-3. へき地等の地理的条件を反映できていない	法律上、医師確保対策の対象とされている「医師の確保を特に図るべき区域」に、医師少数区域以外の二次医療圏に存在する無医地区、準無医地区(へき地診療所設置済み地区を含む。)も一定の考え方の下、含めることを検討してはどうか
1-4. 医師の性別・年齢分布について反映できていない	医師の性・年齢階級別の平均労働時間で重み付けを行ったものを用いてはどうか。
1-5. 入院、外来などの機能ごとの偏在の状況、診療科別の医師の偏在の状況を反映できていない	入院外来別の医師偏在については、外来医療機能の不足・偏在等への対応について検討する際に併せて検討することとしてはどうか。 診療科別の医師偏在については、喫緊の対応として小児科と産科についての指標を暫定的に作成してはどうか。

医師が高齢化し、女性医師が増える



日本の総医師数は、2010年の27.1万人→2035年の39.7万人と46%増加する。
60歳以下の医師数は21.6万人から25.5万人の18%増加にとどまる
60歳以上の医師数は5.5万人(医師全体の20%)から14.1万人(同36%)へ増加

(参考) 現時点の医師偏在指標について

医療従事者の需給に関する検討会
第23回 医師需給分科会(平成30年10月24日)
資料3-1(抜粋・一部改変)

- 医師数は、性別ごとに20歳代、30歳代・・・60歳代、70歳以上に区分して、平均労働時間の違いを用いて調整する。
- 従来の人口10万人対医師数をベースに、地域ごとに性年齢階級による受療率の違いを調整する。

$$\text{医師偏在指標} = \frac{\text{標準化医師数}}{\text{地域の人口} \div 10\text{万} \times \text{地域の標準化受療率比}(\ast 1)}$$

$$\text{標準化医師数} = \sum \text{性年齢階級別医師数} \times \frac{\text{性年齢階級別平均労働時間}}{\text{全医師の平均労働時間}}$$

$$\text{地域の標準化受療率比}(\ast 1) = \text{地域の期待受療率} \div \text{全国の期待受療率}(\ast 2)$$

$$\text{地域の期待受療率}(\ast 2) = \frac{\sum (\text{全国の性年齢階級別受療率} \times \text{地域の性年齢階級別人口})}{\text{地域の人口}}$$

注) 患者の流出入に関しては、患者住所地を基準に流出入実態を踏まえ、都道府県間調整を行うこととする。
へき地などの地理的条件については、「医師の確保を特に図るべき区域」として、一定の考え方の下で考慮することとする。

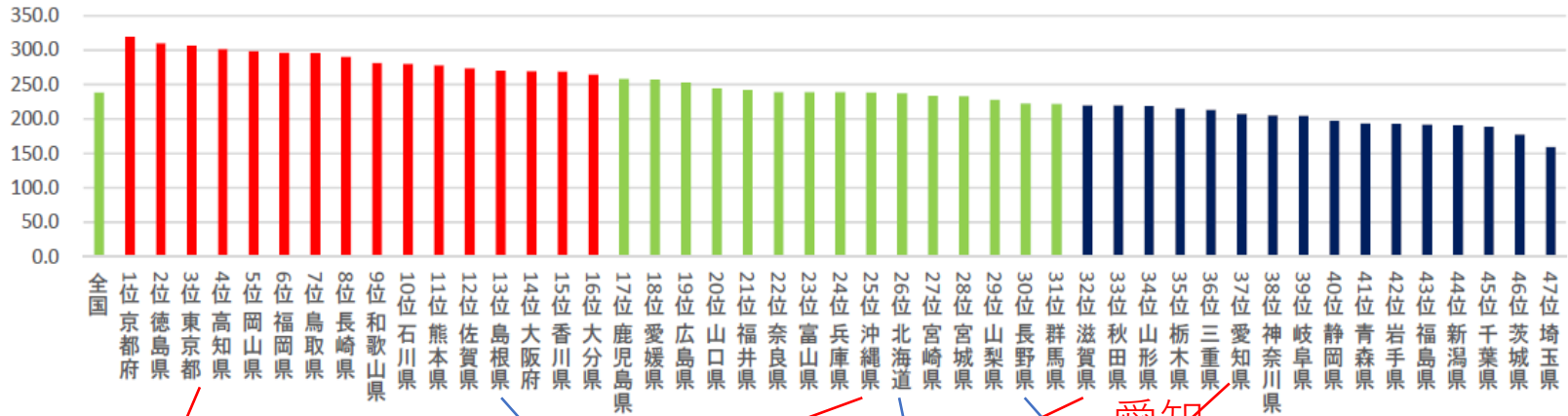
流出入を考慮した都道府県ごとの医師偏在指標

平成31年
4月24日

第66回社会保
険審議会医療部会

参考資料
1-3

人口10万人対医師数



東京

愛知

神奈川

都道府県順
位が入れ替
わる

滋賀

北海道

長野

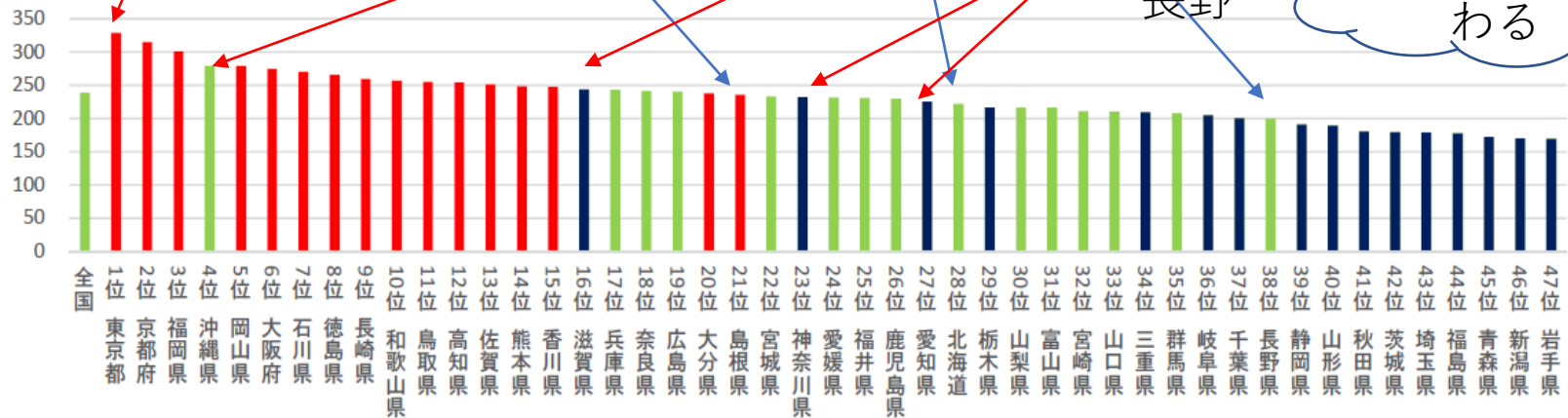
新指標

福岡

沖縄

島根

医師偏在指標



参照)

・平成28年医師・歯科医師・薬剤師調査
・平成29年住民基本台帳に基づく人口、人口動態及び世帯数調査

・平成26年患者調査
・平成27年国勢調査

・「医師の勤務実態及び働き方の意向等に関する調査」(平成28年度厚生労働科学特別研究「医師の勤務実態及び働き方の意向等に関する調査研究」研究班)

●三次医療圏別医師偏在指標（暫定）（指標値降順）

・本資料における医師偏在指標は、患者の流入を反映した指標である。

	上位33.3%
	下位33.3%

都道府県コード	医療圏名	医師偏在指標	順位
	全国	238.3	
13	東京都	329.0	1
26	京都府	314.9	2
40	福岡県	300.5	3
47	沖縄県	279.3	4
33	岡山県	278.8	5
27	大阪府	274.4	6
17	石川県	270.4	7
36	徳島県	265.9	8
42	長崎県	259.4	9
30	和歌山県	257.2	10
31	鳥取県	255.0	11
39	高知県	254.3	12
41	佐賀県	251.3	13
43	熊本県	248.5	14
37	香川県	247.8	15
25	滋賀県	243.5	16
28	兵庫県	243.0	17
29	奈良県	241.1	18
34	広島県	240.4	19
44	大分県	238.0	20
32	島根県	235.9	21
04	宮城県	232.7	22
14	神奈川県	231.8	23

都道府県コード	医療圏名	医師偏在指標	順位
38	愛媛県	231.0	24
18	福井県	230.9	25
46	鹿児島県	229.8	26
23	愛知県	225.3	27
01	北海道	222.0	28
09	栃木県	216.7	29
19	山梨県	216.4	30
16	富山県	216.2	31
45	宮崎県	210.6	32
35	山口県	210.3	33
24	三重県	208.8	34
10	群馬県	208.2	35
21	岐阜県	204.7	36
12	千葉県	200.5	37
20	長野県	199.6	38
22	静岡県	191.1	39
06	山形県	189.4	40
05	秋田県	180.6	41
08	茨城県	179.3	42
11	埼玉県	178.7	43
07	福島県	177.4	44
02	青森県	172.1	45
15	新潟県	169.8	46
03	岩手県	169.3	47

二次医療圏別医師偏在指標

医師偏在指標（暫定） 二次医療圏

医療圏コード	都道府県名	医療圏名	医師偏在指標	順位
全国			238.3	
1301	東京都	区中央部	759.7	1
1304	東京都	区西部	508.0	2
4006	福岡県	久留米	453.3	3
0806	茨城県	つくば	442.9	4
2304	愛知県	尾張東部	431.3	5
1001	群馬県	前橋	425.4	6
3203	島根県	出雲	421.8	7
2501	滋賀県	大津	416.9	8
4001	福岡県	福岡・糸島	407.9	9
2604	京都府	京都・乙訓	399.6	10
0905	栃木県	県南	399.1	11
4312	熊本県	熊本・上益城	382.1	12
4601	鹿児島県	鹿児島	368.3	13
2701	大阪府	豊能	365.4	14
4101	佐賀県	中部	363.4	15
1702	石川県	石川中央	361.6	16
3001	和歌山県	和歌山	353.6	17
3103	鳥取県	西部	350.5	18
4201	長崎県	長崎	348.0	19
1303	東京都	区西南部	347.5	20
4703	沖縄県	南部	347.1	21
2007	長野県	松本	339.6	22
1311	東京都	北多摩南部	337.9	23
4501	宮崎県	宮崎東諸県	337.5	24
3505	山口県	宇部・小野田	337.2	25
3301	岡山県	県南東部	334.6	26
1302	東京都	区南部	334.4	27

上位33.3%
下位33.3%

1位東京都
区中央部
759.7

医療圏コード	都道府県名	医療圏名	医師偏在指標	順位
全国			238.3	
0803	茨城県	常陸太田・ひたち	96.4	315
1206	千葉県	山武長生夷隅	96.1	316
0508	秋田県	湯沢・雄勝	94.3	317
3202	島根県	雲南	94.0	318
3303	岡山県	高梁・新見	93.8	319
1704	石川県	能登北部	92.9	320
4306	熊本県	阿蘇	91.9	321
0121	北海道	根室	91.7	322
0706	福島県	相双	91.7	323
0102	北海道	南檜山	91.5	324
4611	鹿児島県	熊毛	90.6	325
2201	静岡県	賀茂	89.6	326
2311	愛知県	東三河北部	87.9	327
0808	茨城県	筑西・下妻	87.7	328
0804	茨城県	鹿行	86.9	329
0307	岩手県	宮古	86.8	330
4609	鹿児島県	曾於	81.7	331
1903	山梨県	峡南	81.5	332
0111	北海道	日高	80.4	333
0116	北海道	宗谷	79.0	334
0502	秋田県	北秋田	69.6	335

上位33.3%
下位33.3%

区中央部と北秋田で
10倍の格差！

第335位
秋田県
北秋田
69.6

Ⅱ 外来医師偏在指標の算出式

- 外来医療については、診療所の担う役割が大きいため、診療所医師数を、新たな医師偏在指標と同様に性別ごとに20歳代、30歳代・・・60歳代、70歳以上に区分し、平均労働時間の違いを用いて調整する。
- 従来の人口10万人対医師数をベースに、地域ごとに性・年齢階級による外来受療率の違いを調整する。

標準化診療所医師数

$$\text{外来医師偏在指標} = \frac{\text{標準化診療所医師数}}{\left(\frac{\text{地域の人口}}{10万} \times \text{地域の標準化受療率比}^{(\ast 1)} \right) \times \text{地域の診療所の外来患者対応割合}^{(\ast 3)}}$$

$$\cdot \text{標準化診療所医師数} = \sum \text{性・年齢階級別医師数} \times \frac{\text{性・年齢階級別平均労働時間}}{\text{全診療所医師の平均労働時間}}$$

$$\cdot \text{地域の標準化外来受療率比}^{(\ast 1)} = \frac{\text{地域の期待外来受療率}^{(\ast 2)}}{\text{全国の期待外来受療率}}$$

$$\cdot \text{地域の期待外来受療率}^{(\ast 2)} = \frac{\sum (\text{全国の性・年齢階級別外来受療率} \times \text{地域の性・年齢階級別人口})}{\text{地域の人口}}$$

$$\cdot \text{地域の診療所の外来患者対応割合} = \frac{\text{地域の診療所の外来延べ患者数}}{\text{地域の診療所と病院の外来延べ患者数}}$$

(出典) 性年齢階級別医師数：平成28年医師・歯科医師・薬剤師調査

平均労働時間：「医師の勤務実態及び働き方の意向等に関する調査」（平成28年度厚生労働科学特別研究「医師の勤務実態及び働き方の意向等に関する調査研究」研究班）

外来受療率：第3回NDBオープンデータ（平成28年度診療分）、人口推計（平成28年10月1日現在）

性年齢階級別受療率：平成26年患者調査 及び 平成27年住民基本台帳に基づく人口、人口動態及び世帯数調査

人口：平成29年住民基本台帳に基づく人口、人口動態及び世帯数調査

外来延べ患者数：平成26年度医療施設静態調査※患者流出は、流出発生後のデータ（診療行為発生地ベース）を分母で用いることにより、加味している（平成26年患者調査より）

外来医師偏在指標（数値は精査中）

平成31年2月18日

(指標値で降べき)

都道府県	医療圏コード	医療圏名	指標値	順位
全国	00	全国	105.8	
東京都	1301	区中央部	192.3	1
東京都	1304	区西部	181.2	2
東京都	1303	区西南部	164.9	3
和歌山県	3001	和歌山	164.0	4
長崎県	4201	長崎	154.7	5
京都府	2604	京都・乙訓	153.1	6
福岡県	4006	久留米	147.3	7
鳥取県	3103	西部	145.1	8
群馬県	1001	前橋	145.0	9
福岡県	4001	福岡・糸島	144.0	10
奈良県	2901	奈良	143.5	11
徳島県	3601	東部	143.3	12
愛媛県	3804	松山	140.0	13
香川県	3706	東部	138.3	14
大分県	4401	東部	138.3	15
岡山県	3301	県南東部	137.4	16

1位

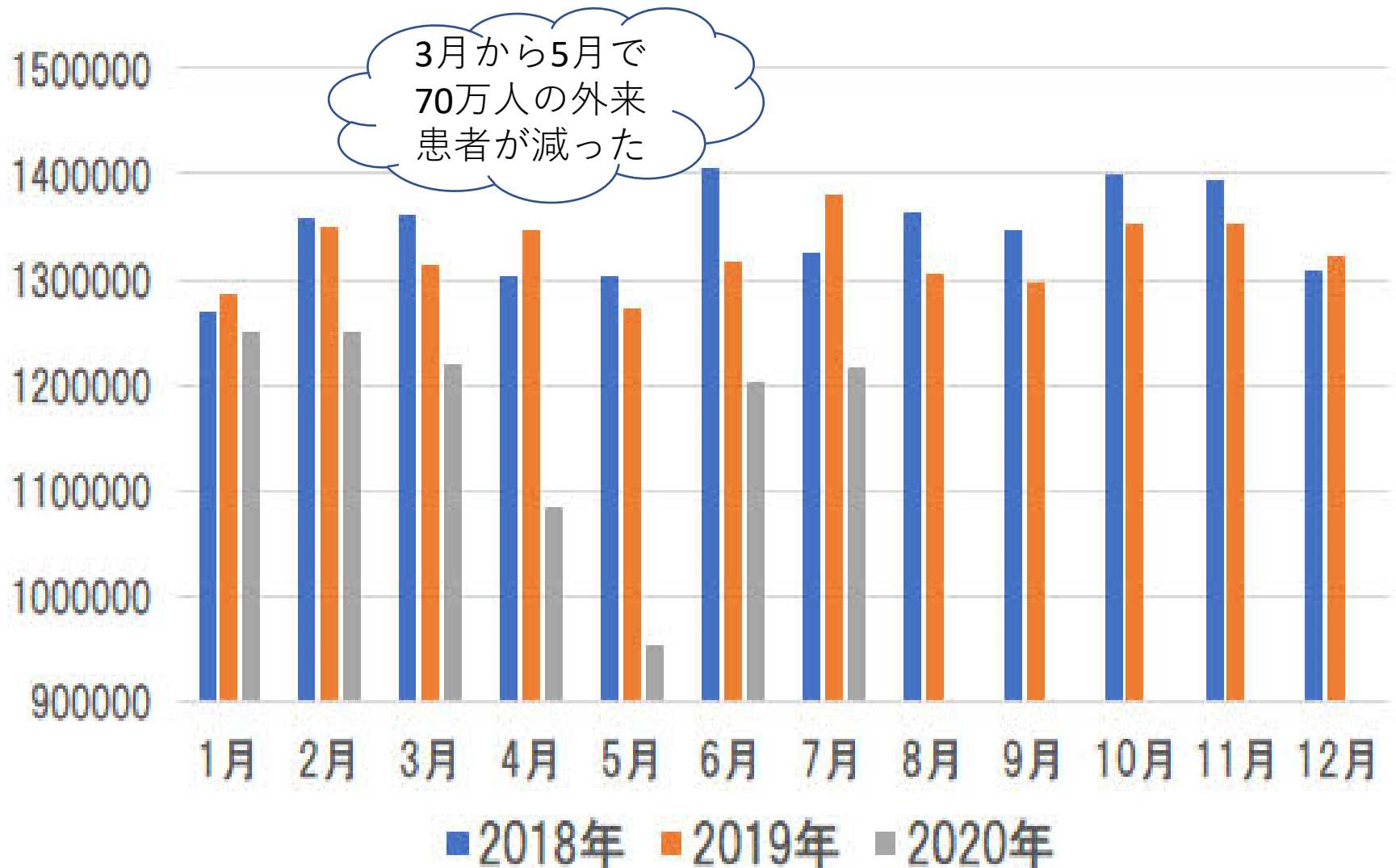
335位

秋田県	0501	大館・鹿角	64.7	315
岩手県	0308	久慈	64.5	316
岩手県	0305	気仙	64.4	317
青森県	0206	下北地域	63.9	318
岩手県	0309	二戸	63.5	319
秋田県	0502	北秋田	63.5	320
北海道	0102	南檜山	63.4	321
北海道	0116	宗谷	62.2	322
北海道	0114	富良野	62.0	323
茨城県	0803	常陸太田・ひたちなか	61.3	324
新潟県	1505	魚沼	61.2	325
愛知県	2302	海部	61.0	326
鹿児島県	4609	曾於	60.2	327
茨城県	0804	鹿行	60.2	328
北海道	0121	根室	60.1	329
千葉県	1209	市原	59.9	330
青森県	0204	西北五地域	57.7	331
神奈川県	1408	湘南西部	56.1	332
岩手県	0307	宮古	54.6	333
香川県	3702	小豆	48.4	334
福島県	0706	相双	48.1	335

95

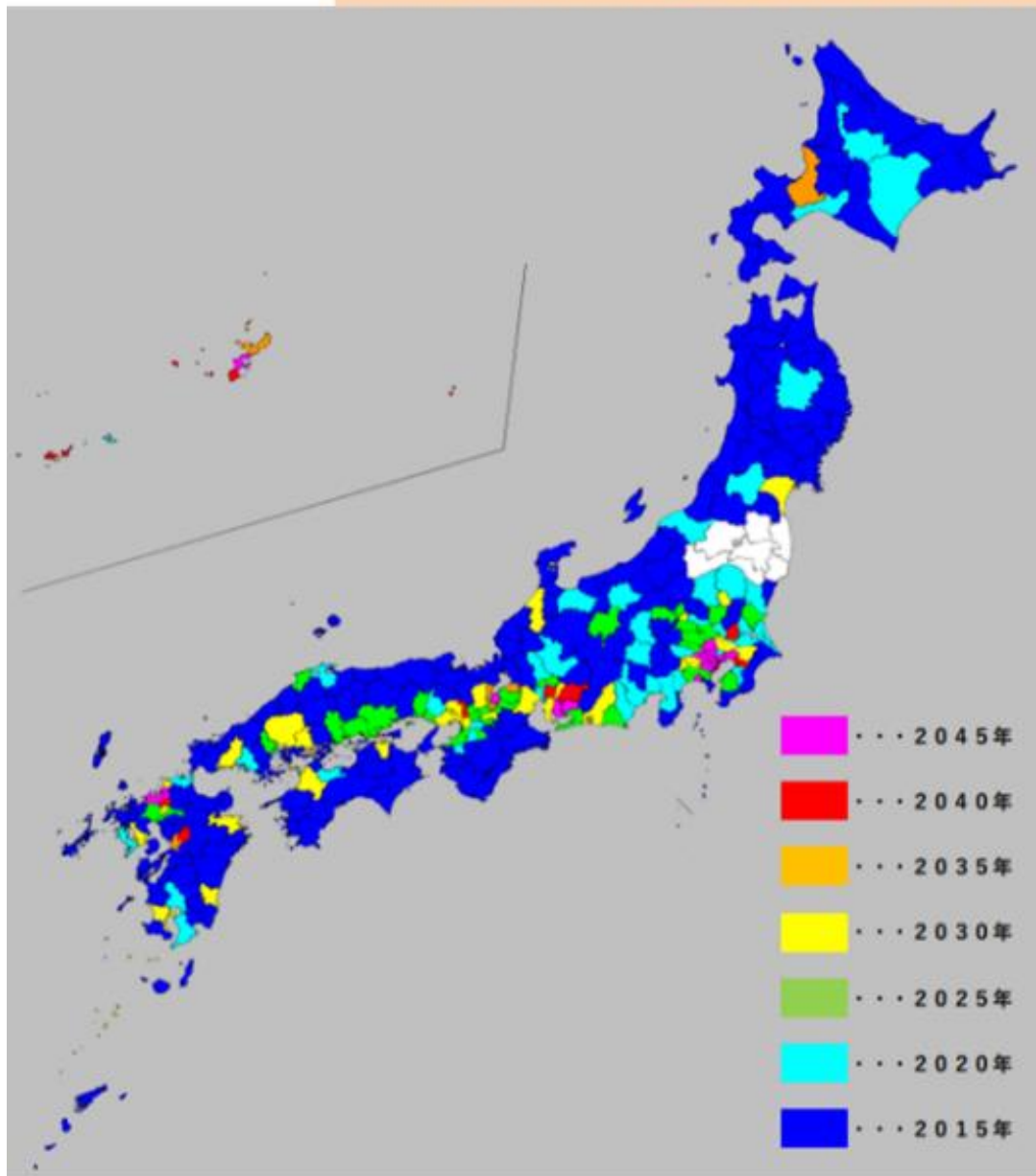
新型コロナで
外来受診動態が変わった

1日平均病院外来患者数の推移



(病院報告を基にじほうが作成)

二次医療圏ごとの外来患者推計のピーク



外来医療については、多くの地域ですでに需要のピークを迎えていると考えられる。

【出典】

- ・国立社会保障・人口問題研究所「日本の地域別将来推計人口（平成30年推計）」
- ・厚生労働省「平成29年患者調査」

【データ加工】

- ・産業医科大学公衆衛生学教室「地域別人口変化分析ツールAJAPA」

※「地域別人口変化分析ツールAJAPA」による推計方法

患者調査で把握できる都道府県・性・年齢階級・傷病別の受療率が将来も継続すると仮定し、将来推計人口の通り人口構造が変化した場合の患者数増減を推計している。（2010年を100としたときの患者数を示している。）

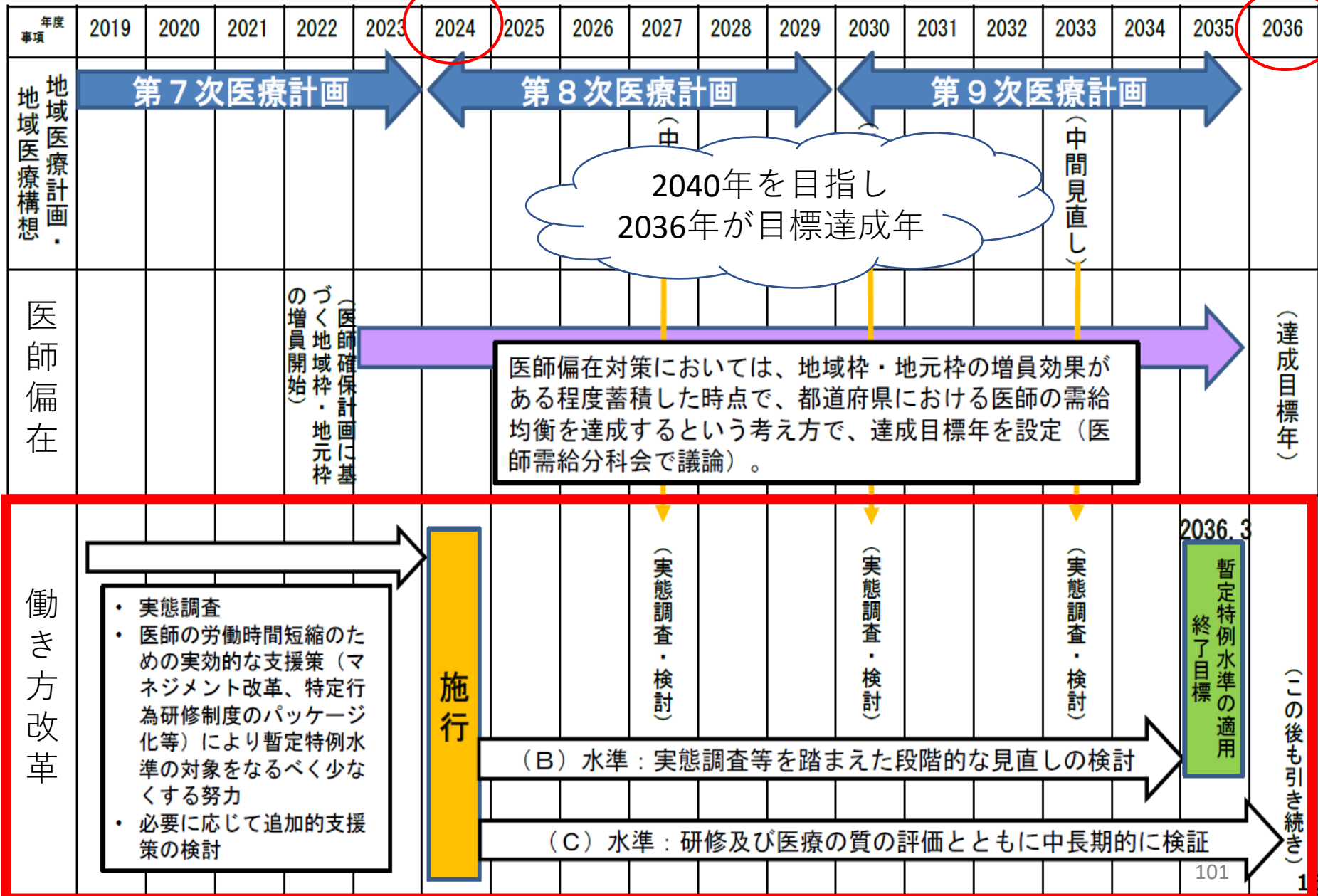
※ 福島県については、国立社会保障・人口問題研究所「日本の地域別将来推計人口（平成30年推計）」において、東日本大震災の影響により市町村別の人口推移等を推計することが困難との理由からデータが掲載されていないため、着色していない。

ウィズコロナを見据えた
医師偏在対策、
外来地域医療構想を
構築することが必要

三位一体改革の工程表

- ①地域医療構想（医療計画）
- ②医師偏在対策（医師確保計画）
- ③働き方改革

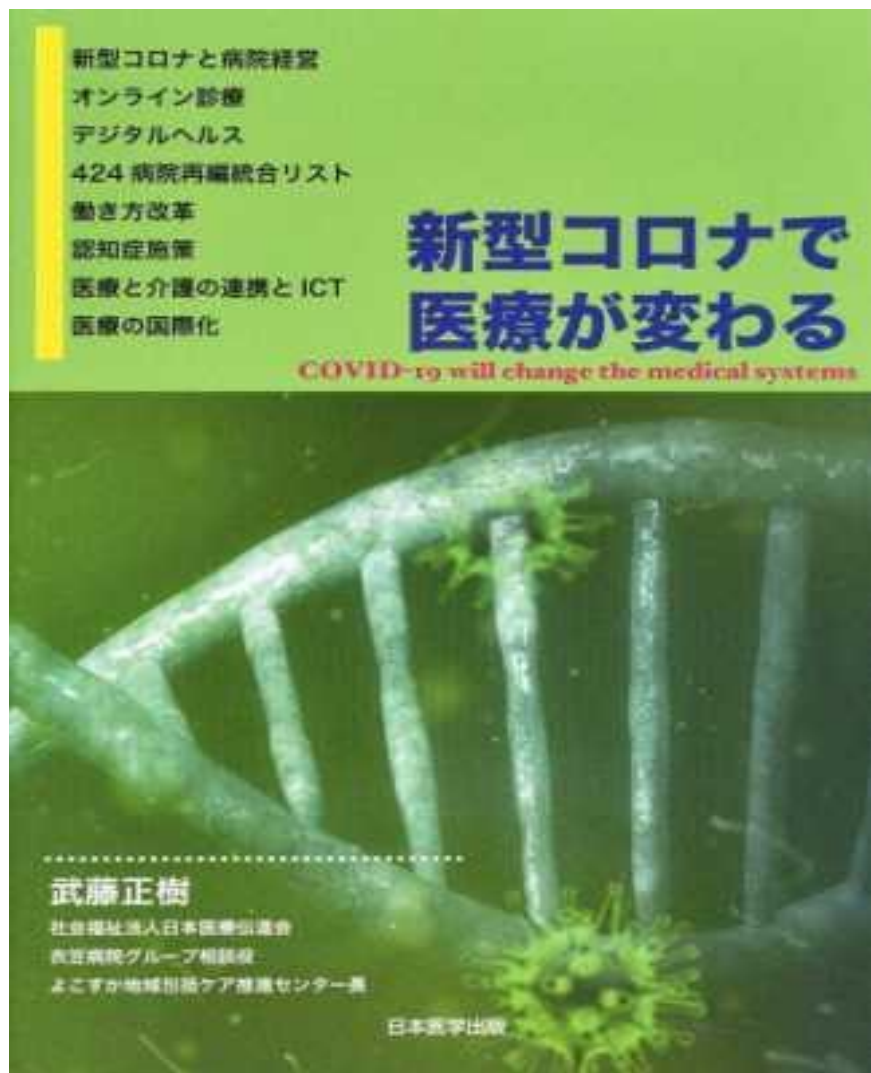
三位一体改革の工程表



今日のまとめ

- ・ 新型コロナの第3波で医療崩壊か？
- ・ 新型コロナで医療提供体制が変わる
- ・ 医療計画に新興・再興感染症が加わる
- ・ 地域医療構想の在り方も変わる
- ・ これからは外来機能分化にも着目

新型コロナで医療が変わる



- 新型コロナと病院経営危機
- オンライン診療
- デジタルヘルス
- 424病院再編統合リスト
- 働き方改革
- 認知症施策
- 医療と介護の連携とICT
- 医療の国際化

日本医学出版より
8月発刊！

ご清聴ありがとうございました



日本医療伝道会衣笠病院グループで外来、老健、在宅クリニックを担当しています。患者さんをご紹介ください

本日の講演資料は武藤正樹のウェブサイトに公開しております。ご覧ください。

武藤正樹

検索



クリック

ご質問お問い合わせは以下のメールアドレスで

muto@kinugasa.or.jp