

2024年惑星直列大改定のポイント



社会福祉法人

日本医療伝道会
Kinugasa Hospital Group

衣笠病院グループ
相談役 武藤正樹
よこすか地域包括推進センター長

衣笠病院グループの概要

- 神奈川県横須賀市(人口約39万人)に立地
- 横須賀・三浦医療圏(4市1町)は人口約70万人
- 衣笠病院許可病床198床 <稼働病床194床>
- 病院診療科 <○は常勤医勤務>

○内科、神経科、小児科、○外科、乳腺外科、
脳神経外科、形成外科、○整形外科、○皮膚科、
○泌尿器科、婦人科、○眼科、○耳鼻咽喉科、
○リハビリテーション科、○放射線科、○麻酔科、○ホスピス、東洋医学

■ 病棟構成

DPC病棟(50床)、地域包括ケア病棟(91床)、回復期リハビリ病棟(33床)、ホスピス(緩和ケア病棟:20床)

- 併設施設 老健(衣笠ろうけん)、特養(衣笠ホーム)、訪問診療クリニック、訪問看護ステーション
通所介護事業所など

- グループ職員数750名



【2021年9月時点】



富士山

箱根

小田原

横浜

江の島

港南台

鎌倉

逗子

葉山



衣笠ホーム

衣笠城址



横須賀


衣笠病院グループ



長瀬
ケアセンター

浦賀

三浦



目次

- パート 1
 - 2025年の惑星直列
- パート 2
 - 2024年同時改定のポイント
- パート 3
 - 医療DXと医療DX推進本部
- パート 4
 - 日本から薬が消える日
- パート 5
 - 2040年の日本の姿





パート1 2024年の惑星直列

診療報酬改定・介護報酬・障害サービス
報酬トリプル改定
働き方改革スタート年
第8次医療計画スタート年
第9期介護保険事業計画スタート年
第4期医療費適正化計画スタート年

2024年惑星直列の工程表

年度 事項	2019	2020	2021	2022	2023	2024	2025	2026	2027	2028	2029	2030	2031	2032	2033	2034	2035	2036	
地域医療計画・ 地域医療構想	第7次医療計画					第8次医療計画 (中間見直し)					第9次医療計画 (見直し)								
診療報酬・介護報酬		診療報酬改定	介護報酬改定	診療報酬改定		同時改定		診療報酬改定	介護報酬改定	診療報酬改定		同時改定		診療報酬改定	介護報酬改定	診療報酬改定		同時改定	
働き方改革	<ul style="list-style-type: none"> 実態調査 医師の労働時間短縮のための実効的な支援策（マネジメント改革、特定行為研修制度のパッケージ化等）により暫定特例水準の対象をなるべく少なくする努力 必要に応じて追加的支援策の検討 					施行			(実態調査・検討)			(実態調査・検討)			(実態調査・検討)			2036.3 暫定特例水準の適用 終了目標	(この後も引き続き)
	(B) 水準：実態調査等を踏まえた段階的な見直しの検討 (C) 水準：研修及び医療の質の評価とともに中長期的に検証																		

第8次医療計画に向けた取組（全体イメージ）

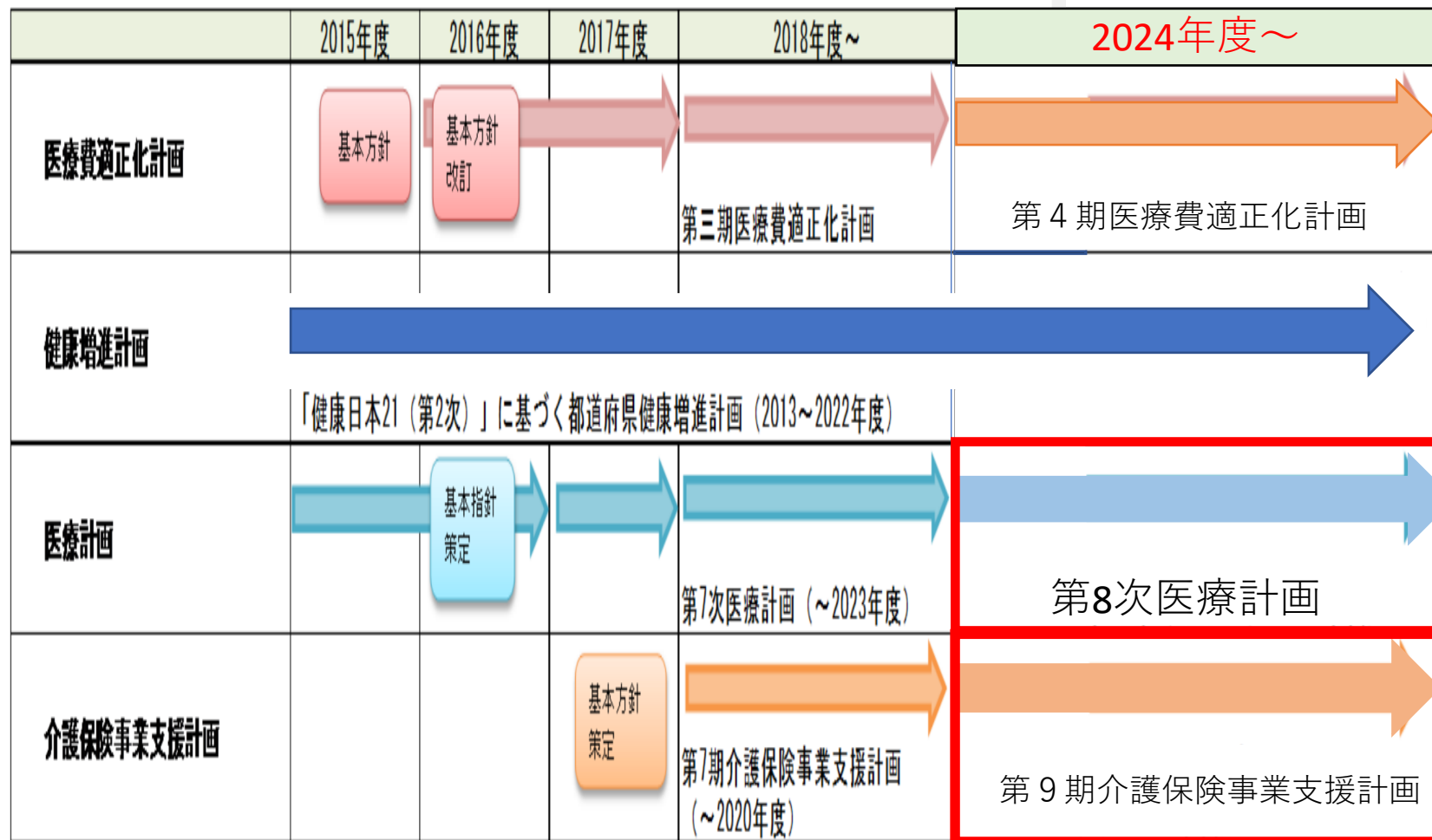
令和3年6月18日
第8次医療計画等に関する検討会資料（一部改）

国

都道府県

		医療計画		新興感染症	地域医療構想	医師確保計画	外来医療計画
R3 [2021]	4～6月	第8次医療計画等に関する検討会 開催			医療部会（6/3）		外来機能報告等に関するWG開催
	7～9月				地域医療構想及び医師確保計画に関するWG開催		
	10～12月						外来機能報告書に関する取りまとめ
	1～3月	<ul style="list-style-type: none"> ・総論（医療圏、基準病床数等） ・各論（5疾病、6事業、在宅等） について各検討会等での議論の報告	感染症対策に関する検討の場と連携しつつ議論	地域医療構想の推進	ガイドライン改正に向けた検討	ガイドライン改正に向けた検討	
R4 [2022]	4～6月						
	7～9月						
	10～12月	報告書取りまとめ（基本方針改正、医療計画作成指針等の改正等）				報告書取りまとめ（ガイドライン改正等）	報告書取りまとめ（ガイドライン改正等）
	1～3月	基本方針改正（告示） 医療計画作成指針等の改正（通知）				ガイドライン改正（通知）	ガイドライン改正（通知）
R5[2023]	第8次医療計画策定				次期医師確保計画策定	次期外来医療計画策定	
R6[2024]	第8次医療計画開始		医療計画6番目の事業に新興感染症対策			次期医師確保計画開始	次期外来医療計画開始
R7[2025]							

図表2 直近の医療費適正化計画と密接する様々な計画



（出所）厚生労働省ウェブサイトより大和総研作成

2024年はトリプル改定

診療報酬、介護報酬、障害者サービスの
トリプル改定年

2024年 医師の働き方改革スタート



医師の時間外労働時間の上限規定

- 超過重労働（上位10%、2万人）の時間外労働短縮が最優先事項
 - 「時間外労働年1860時間」は36協定でも超えられない上限
- 水準A（2024年度以降適用される水準）
 - 勤務医に2024年度以降適用される水準
 - 時間外労働年960時間以内・月100時間未満
- 水準B（地域医療確保暫定特例）
 - 地域医療確保暫定特例水準
 - 時間外労働年1860時間以内・月100時間未満
- 水準C（技能向上）
 - 若手医師が短期間に集中的に行う技能向上のため
- * 連続勤務時間制限28時間、勤務間インターバル9時間
- 働き方改革を進めるためには、地域での医療連携、さらには医療機関の集約も必要

2024年4月とその後に向けた改革のイメージ②(案)

- 2024.4以降、暫定特例水準を超える時間外労働の医師は存在してはならないこととなり、暫定特例水準対象の医師についても、時間外労働が年960時間以内となるよう労働時間短縮に取り組んでいく。

病院勤務医の働き方の変化のイメージ

(時間外労働の年間時間数)

現状



2024.4
上限規制適用

2024.4以降、暫定特例水準を超える時間外労働の医師は存在してはならないこととなる

2023年度末までに
解消

約1割
約2万人

約3割
約6万人

1,900~
2,000時間程度

水準B
暫定特例水準
2035年度末までに解消

暫定特例水準対象についても、
時間外労働が年960時間以内と
なることを目指し、さらなる
労働時間短縮に取り組む

960時間

2024年度以降適用される

水準A

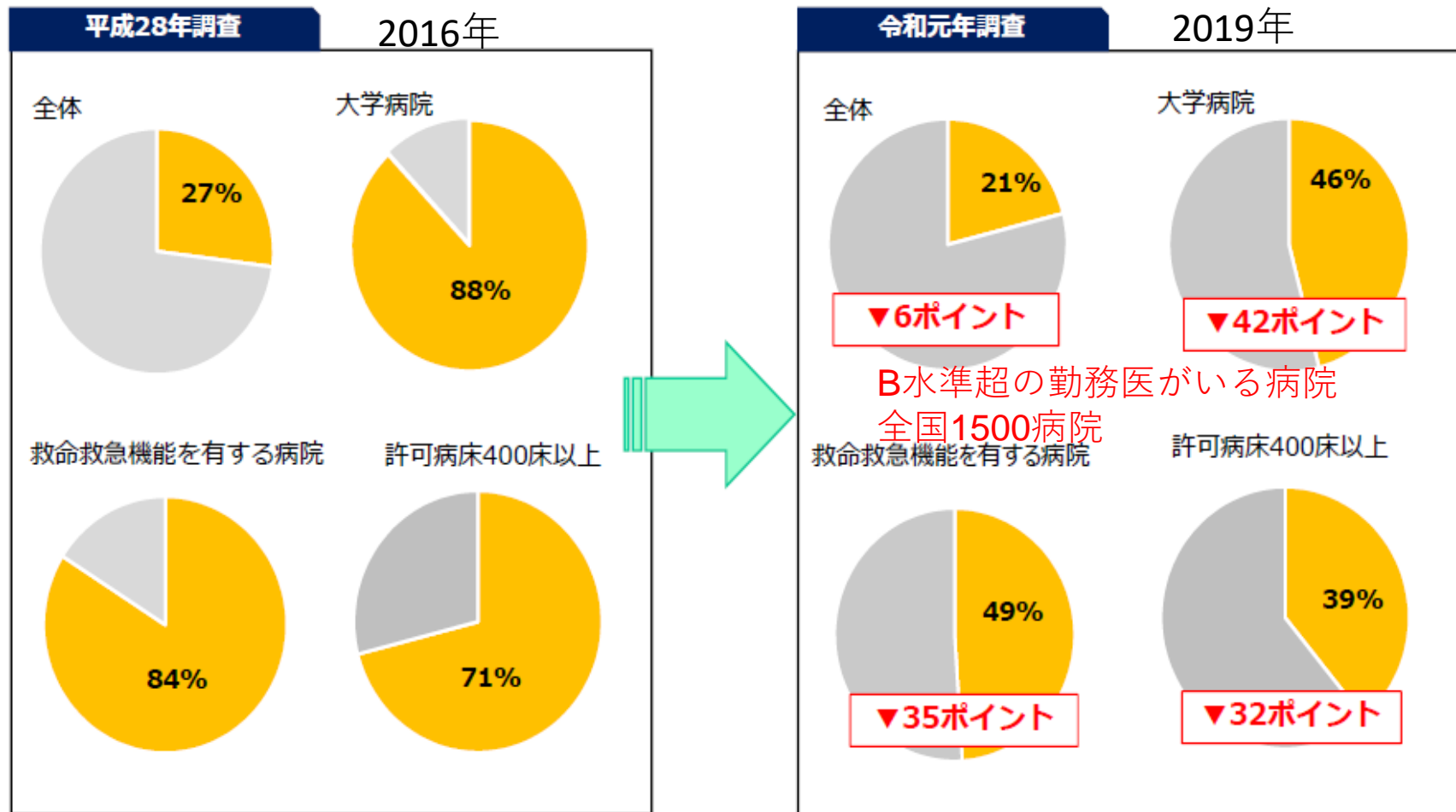
約6割
約12万人

暫定特例水準対象を除き、
2024.4以降、年960時間を超え
る時間外労働の医師は存在し
てはならないこととなる

地域医療確保暫定特例水準を超える働き方の医師がいる病院の割合

時間外労働が年1860時間を超えると推定される医師がいる病院の割合

- 平成28年調査と比較し、時間外労働が年1860時間を超えると推定される、週当たり労働時間が80時間以上の医師がいる病院の割合が減少している。
- 大学病院・救命救急機能を有する病院・許可病床400床以上の病院においては、週当たり労働時間が80時間以上の医師がいる割合が7割～8割を占めていたところ、いずれも割合が大幅に減少し、労働時間の短縮が認められる。



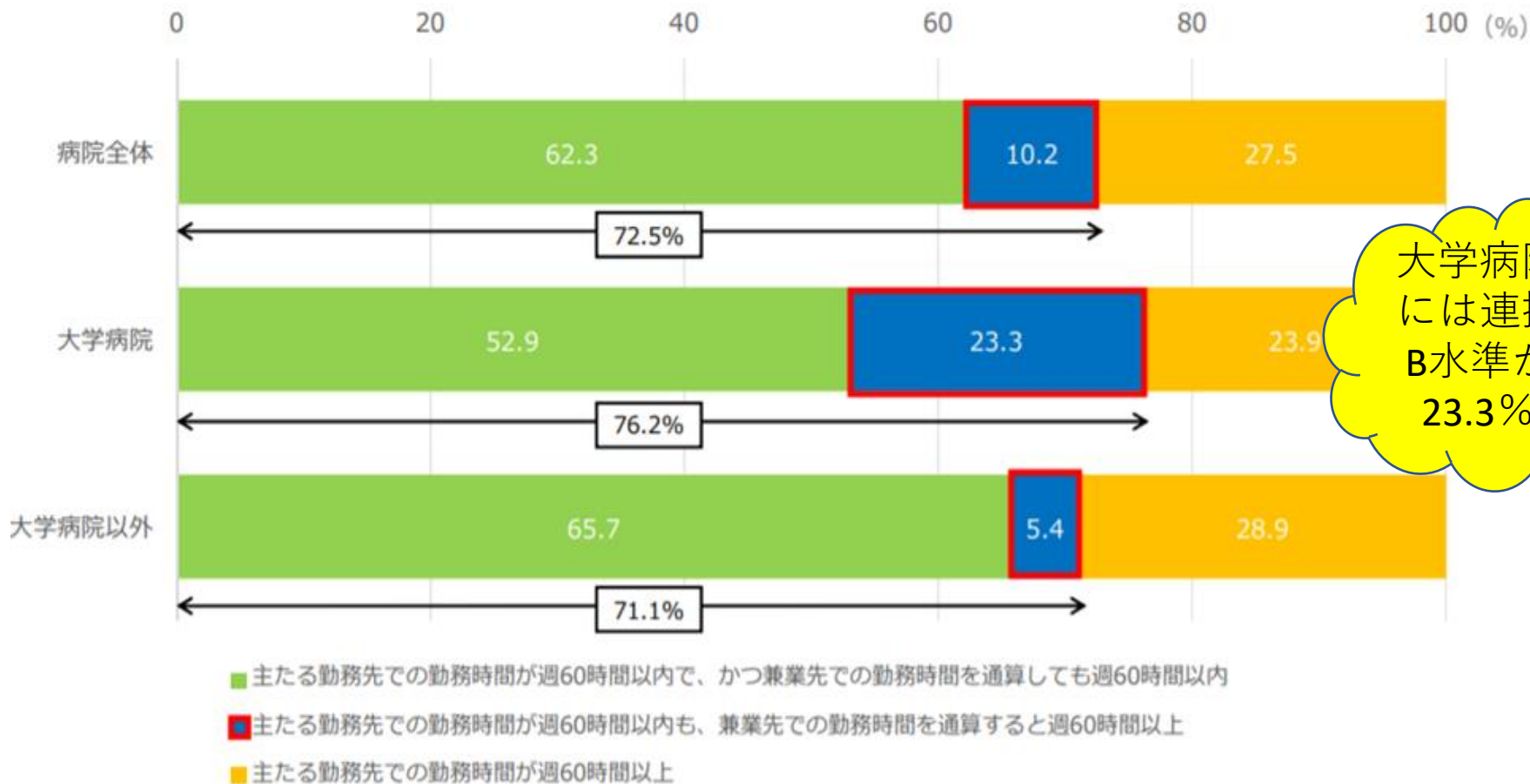
※ H28調査：「医師の勤務実態及び働き方の意向等に関する調査」（平成28年度厚生労働科学特別研究「医師の勤務実態及び働き方の意向等に関する調査研究」研究班）結果をもとに医政局医療経営支援課で作成。病院勤務の常勤医師のみ。勤務時間は「診療時間」「診察外時間」「待機時間」の合計でありオンコール（通常の勤務時間とは別に、院外に待機して応急患者に対して診療等の対応を行うこと）の待機時間は除外。医師が回答した勤務時間数であり、回答時間数すべてが労働時間であるとは限らない。救急機能とは、救急告示・二次救急・救命救急のいずれかに該当すること。

※ R元年調査：診療外時間から指示の無い診察外時間を除外し、宿日直許可を取得していることがわかっている医療機関に勤務する医師の宿日直中の待機時間を勤務時間から除外した上で、診療科別の性、年齢調整、診療科ごとの勤務医療機関調整を行っている。

※※ 平成30年病床機能報告救急機能とは、救急告示病院、二次救急病院、救命救急（三次救急）病院のいずれかに該当するもので、救命救急機能は、三次救急病院に該当するもの。なお、救急車受入件数は、平成30年病床機能報告で報告された件数から抽出した。

副業・兼業：主たる勤務先と兼業先の勤務時間（全体・大学病院・大学病院以外）

○ 主たる勤務先である大学病院での勤務時間が週60時間（年間時間外・休日労働960時間換算）の範囲内に収まる医師は全体の76.2%であるが、兼業先での勤務時間を通算すると週60時間を超過する医師が全体の23.3%と、大学病院以外の医師よりもその割合が高い。

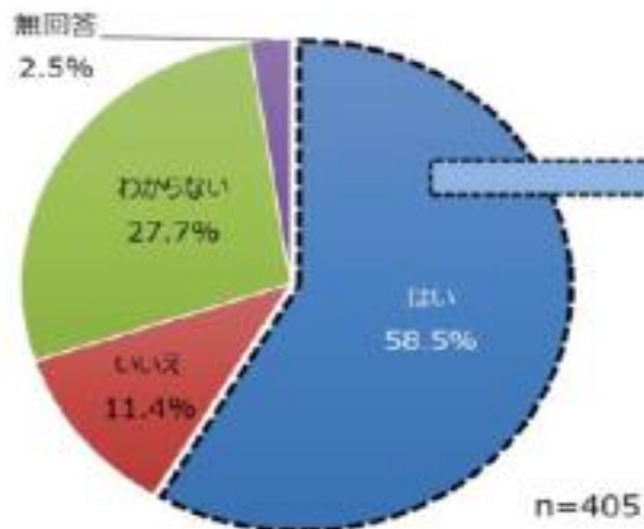


大学病院
には連携
B水準が
23.3%

※ 宿日直許可を取得していることがわかっている医療機関に勤務する医師の宿日直中の待機時間を勤務時間から除外した上で、診療科別の性、年齢調整、診療科ごとの勤務医療機関調整を行っている。

⑤ 医師の時間外労働の上限規制は、地域医療の崩壊を招く危険性があると思いますか。

	病院数	割合
はい	237	58.5%
いいえ	46	11.4%
わからない	112	27.7%
無回答	10	2.5%
合計	405	100.0%



⑥ ⑤で「はい」と回答した病院にお聞きします。どのような影響があると考えますか。（複数回答可）

	病院数	割合
救急医療からの撤退	211	89.0%
外来診療の制限・縮小	152	64.1%
病院の経営破綻	151	63.7%
産科・小児科医療からの撤退	139	58.6%
医療の質の低下	121	51.1%
過疎地・へき地医療の確保	116	48.9%
長時間手術の制限	98	41.4%
医師のプロフェッショナリズム・モラルの低下	85	35.9%
医療へのアクセスや利便性の低下	84	35.4%
研修医教育の制限	81	34.2%
高度医療の提供制限	69	29.1%
その他	5	2.1%
無回答	2	0.8%

n=237



【医師】医療機関での勤務形態（派遣・受け入れ）

	%
専ら医師を派遣する病院である	4.1%
医師の派遣、受け入れは概ね半々程度の病院である	12.0%
専ら医師を受け入れている病院である	83.9%
合計	100.0%

(n=3,549)

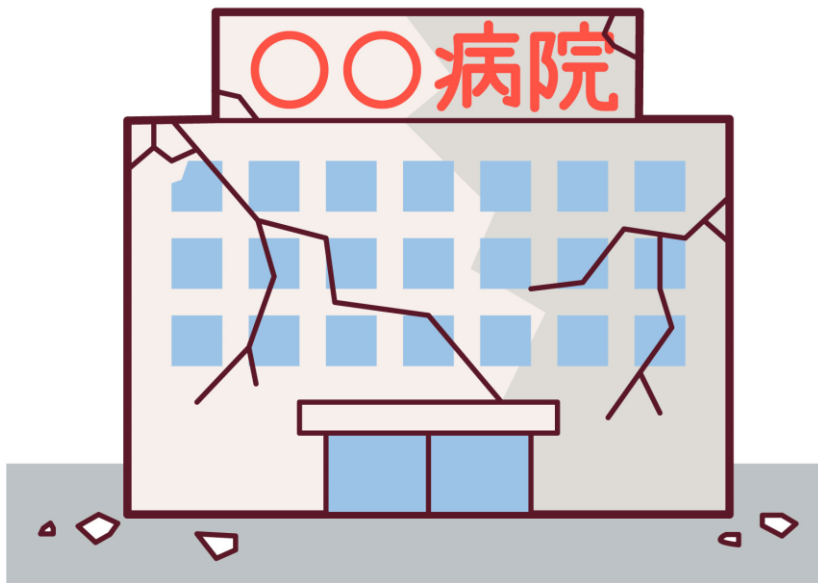
派遣元...受入先の各医師の勤務時間を全て掌握することになる？
受入先...各医師の勤務時間を派遣元に全て報告することになる？
半々 ...両方に対応する必要がある

《把握しなければならない人数が多い→事務作業の煩雑化？》

➡ 各医療機関での対応は可能？

外来や宿日直
を派遣医師に
頼っている

働き方改革で 地域医療崩壊か？



それはオオカミ少年だった・・・？

第2回医師の働き方改革の施行に向けた準備状況調査（令和4年7月～8月）

第1回調査（令和4年3月～）の時点では、各医療機関の準備状況や地域医療提供体制への影響等、総合的な評価が困難であったことから、改めて大学病院の本院と都道府県に対して、医師の時間外・休日労働時間の把握状況、調査時点における時間外・休日労働が年通算1,860時間相当超の医師数を把握するための調査（第2回調査）を行った。その概要は以下のとおりである。

調査対象

- 大学病院の本院：81病院
- 都道府県：地域医療提供体制維持に必要な医療機関

調査時期

令和4年7月11日～令和4年8月19日

調査方法

- 大学病院本院の各診療科に調査票を配布し、回答を集計
- 各都道府県へ調査票を配布し、都道府県がとりまとめた回答を集計

調査事項

- 大学病院の本院
 - ・ 自院での時間外・休日労働時間数の把握の有無
 - ・ 副業・兼業先も含めた時間外・休日労働時間数の把握の有無
 - ・ 調査時点における副業・兼業先も含めた時間外・休日労働が年通算1,860時間相当超の医師数
- 都道府県
 - ・ 調査時点における副業・兼業先も含めた時間外・休日労働が年通算1,860時間相当超の医師数

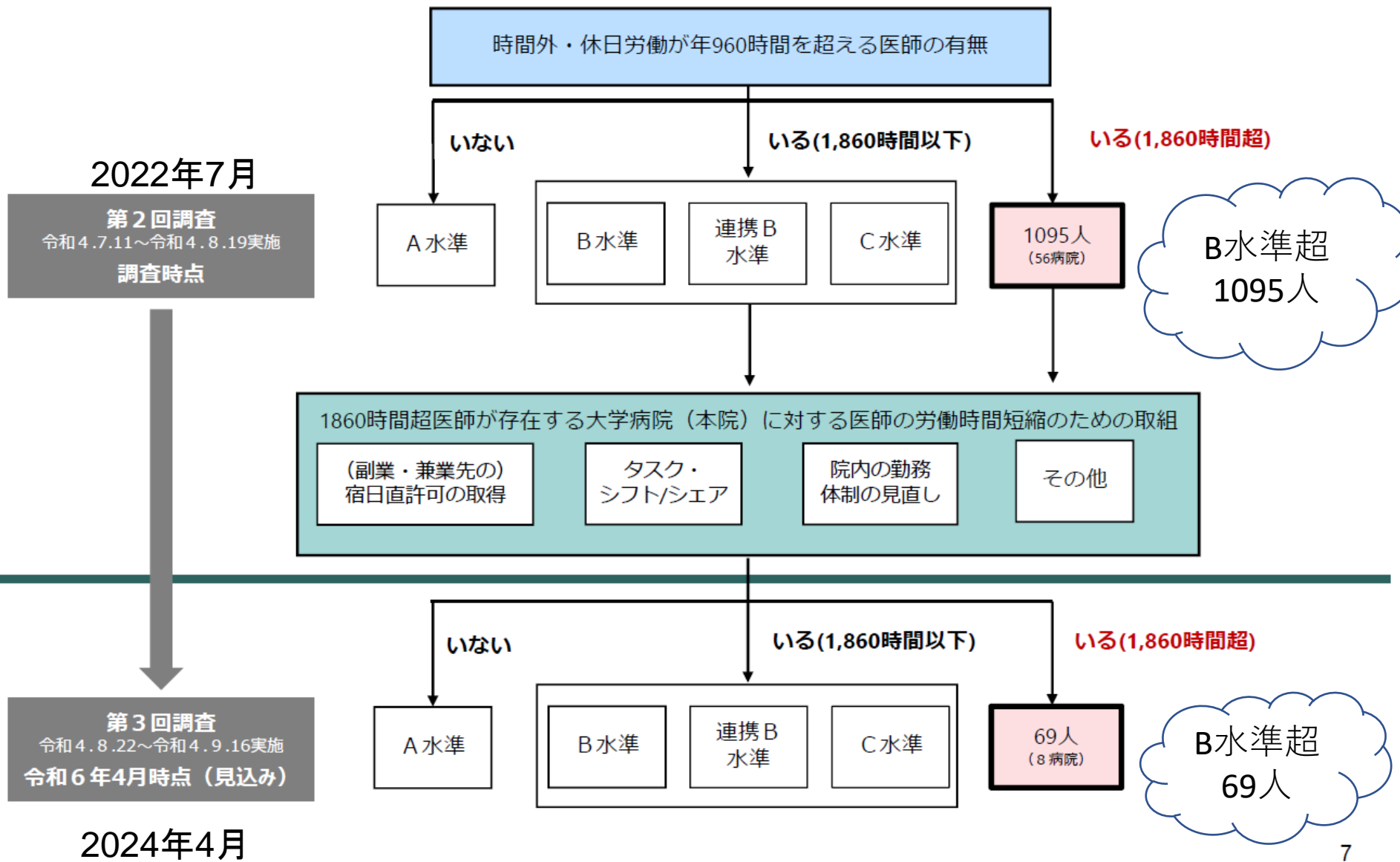
結果の概要

- 大学病院の本院
 - ・ 回答数
大学病院の本院：81病院※1
診療科：2,455診療科
※1 令和4年5～7月に実施した「医師の働き方改革の施行に向けた準備状況調査」（大学病院追加調査）により既回答（副業・兼業先を含めた時間外・休日労働が年通算1,860時間相当超の医師数がゼロ）と回答した4大学を含む。
 - ・ 時間外・休日労働時間数の把握状況（診療科単位）

自院の勤務実績	100%	(2,455/2,455診療科)
副業・兼業先の勤務予定	100%	(2,455/2,455診療科)
副業・兼業先の勤務実績※2	93%	(2,280/2,455診療科)

※2 勤務実績は、副業・兼業先で実際に勤務した時間
 - ・ 調査時点における副業・兼業先も含めた時間外・休日労働時間数が年通算1,860時間相当超の医師数及び病院数：
1,095人・56病院 **B水準超え**
- 都道府県
 - ・ 回答数
都道府県：45都道府県
 - ・ 調査時点における副業・兼業先も含めた時間外・休日労働時間数が年通算1,860時間相当超の医師数及び医療機関数：
993人（病院：886人、有床診療所：107人）
303医療機関（病院：216/4,257、有床診療所：87/1,427）

医師の働き方改革の施行に向けた大学病院（本院）への調査の全体像



第3回医師の働き方改革の施行に向けた準備状況調査（令和4年8月～9月）

第2回調査の結果を踏まえつつ、今後、各医療機関において医師に対する労働時間短縮の取組を実施した場合であっても、令和6年4月時点で時間外・休日労働が年通算1,860時間相当超となることを見込まれる医師数と、それに伴う地域医療提供体制への影響等を把握するための調査（第3回調査）を行った。その概要は以下のとおりである。

調査対象

- 大学病院の本院：56病院
第2回調査において、時間外・休日労働時間数が年通算1,860時間相当を超える医師がいると回答した病院
- 都道府県
 - ① 第2回調査において、時間外・休日労働時間数が年通算1,860時間相当を超える医師がいると回答した医療機関
 - ② 地域医療提供体制維持に必須となる医療機関

調査時期

令和4年8月22日～令和4年9月16日

調査方法

- 大学病院本院に調査票を配布し、回答を集計
- 各都道府県へ調査票を配布し、都道府県がとりまとめた回答を集計

調査事項

- 大学病院の本院
令和6年4月時点で副業・兼業先も含めた時間外・休日労働が年通算1,860時間相当超となることを見込まれる医師数
- 都道府県
 - ① 令和6年4月時点で副業・兼業先も含めた時間外・休日労働が年通算1,860時間相当超となることを見込まれる医師数
 - ② 令和6年4月時点で医師の引き揚げにより診療機能への支障を来すことを見込まれる医療機関数

結果の概要

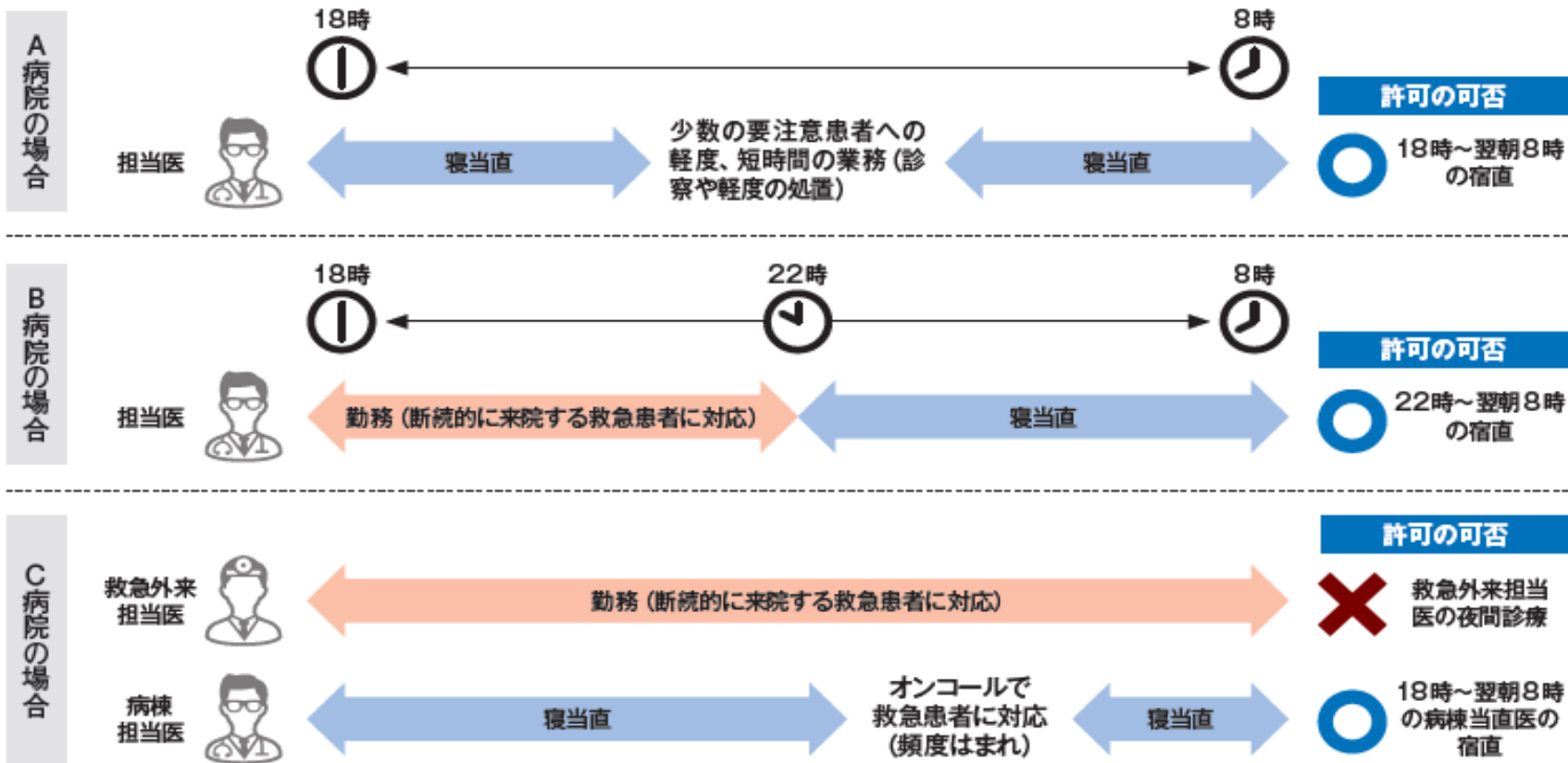
- 大学病院の本院
 - 回答数
大学病院の本院：56 病院
 - 労働時間短縮の取組を実施しても、令和6年4月時点で副業・兼業先も含めた時間外・休日労働時間数が年通算1,860時間相当超となることを見込まれる医師数：
69人（8病院）
- 都道府県
 - 回答数
都道府県：① 47 都道府県、② 46 都道府県
 - ① 労働時間短縮の取組を実施しても、令和6年4月時点で副業・兼業先も含めた時間外・休日労働が年通算1,860時間相当超見込みの医師数：
237人（病院：204人、有床診療所：33人）
 - ② 医師の引き揚げによる診療機能への支障が見込まれる医療機関数：
43 医療機関



宿日直許可（管理当直の配置）

• 労基法41条の宿日直勤務

- 仕事の終了から翌日の仕事の開始までの時間や休日について、**原則として通常の労働は行わず**、労働者を事業場で待機させ、電話の対応、火災等の予防のための巡視、**非常事態発生時の連絡等**に当たらせるもの
- 寝当直

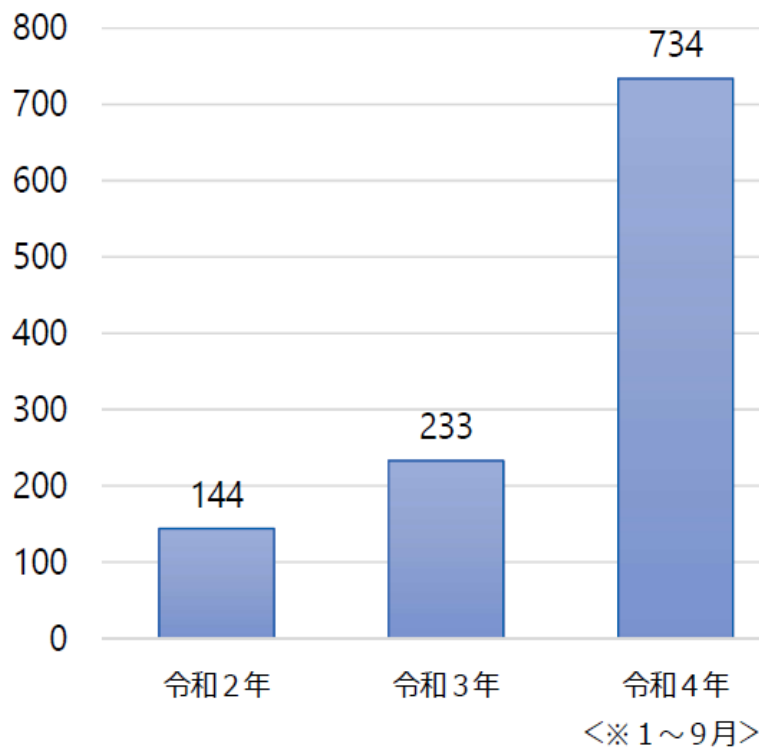


労働基準監督署における医師の宿日直許可の許可件数の推移

<医師の宿日直許可の許可件数（年別）>

	令和2年	令和3年	令和4年（※1月～9月）
許可件数	144件	233件	734件


<医師の宿日直許可の許可件数（年別）>



<医師の宿日直許可の許可件数（令和4年：4半期別）>



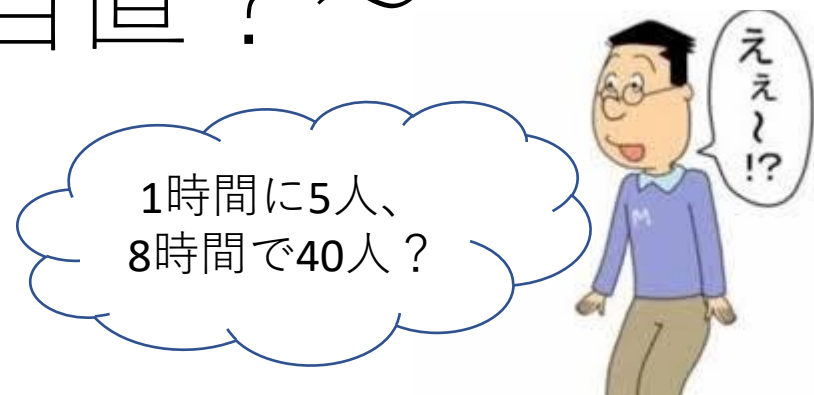
宿日直許可を得ていない病院への派遣はお断り



「1時間に5人の患者を診察可」 ～名ばかり管理当直?～

- 2023年2月、厚生労働省で全国医師ユニオンによる緊急記者会見が行われた。医師の宿日直基準をめぐって「1時間に5人程度の患者を診察していても、宿日直許可を申請してもよい」という厚生労働省の指導が明らかになった。

- 「宿日直許可をとった時間には労働時間とみたら、1時間は労働時間と見なさない」という。間違った間、インターンという。



厚生労働省で緊急記者会見を行った
全国医師ユニオンの植山代表（中央）ら

パート2

2024年同時改定のポイント



中医協総会（2023年1月18日）

同時改定のポイント

- **ポイント 1**
 - ポスト2025年を見据えた診療報酬、介護報酬の同時改定であること
- **ポイント 2**
 - 2025年に向けて地域医療構想の取り組みを進めるとともに、「ポスト2025年の医療・介護提供体制の姿」を目指すこと
- **ポイント 3**
 - 第8次医療計画の5疾患・6事業（新興感染症対応が追加）の開始年であること
- **ポイント 4**
 - 医師の働き方改革として2024年4月に医師の労働時間上限規制等が設けられること
- **ポイント 5**
 - 医療DXの実現に向けて医療DX推進本部で議論が進められていること
- **ポイント 6**
 - 「医薬品の迅速・安定供給実現に向けた総合対策に関する有識者検討会」の議論が取りまとめられること
- **ポイント 7**
 - プログラム医療機器（SaMD）の評価体系を検証し、今後の在り方について検討が求められていること

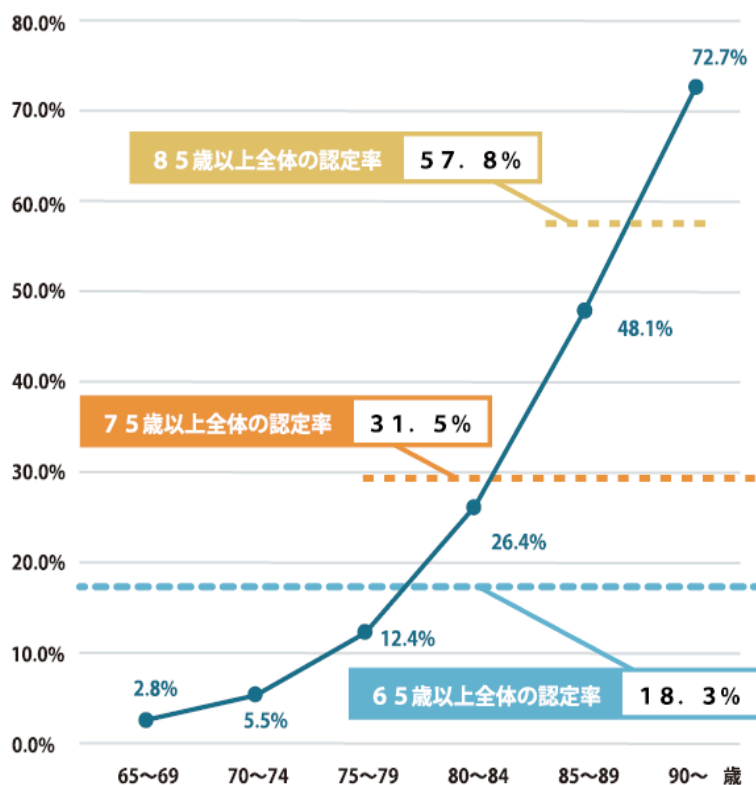
ポスト2025年と 介護需要の急増



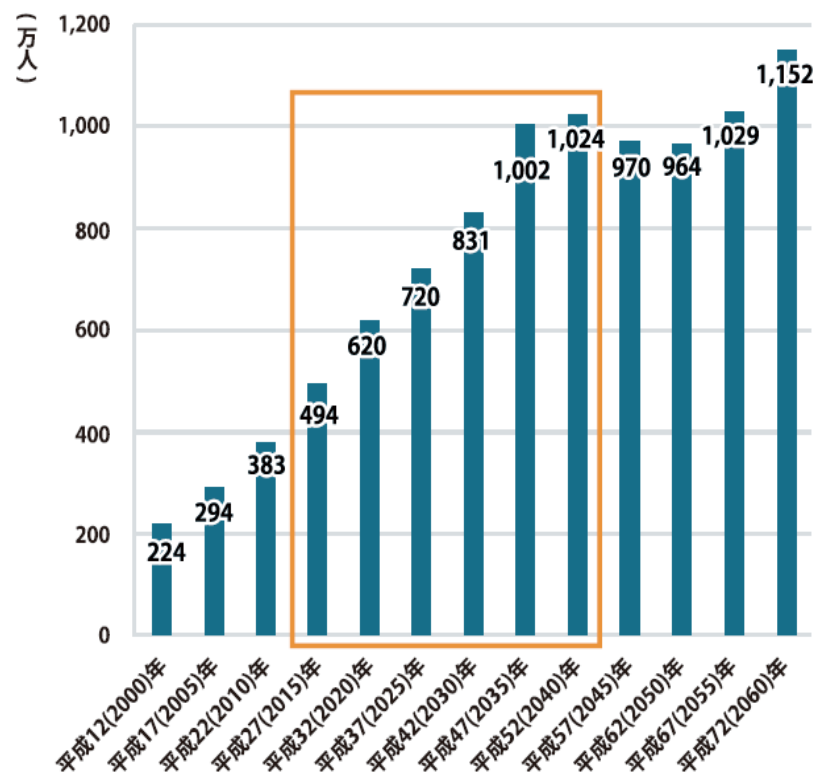
医療と介護の複合ニーズが一層高まる

- 要介護認定率は、年齢が上がるにつれ上昇し、特に、85歳以上で上昇する。
- 2025年度以降、後期高齢者の増加は緩やかとなるが、85歳以上の人口は、2040年に向けて、引き続き増加が見込まれており、医療と介護の複合ニーズを持つ者が一層多くなることが見込まれる。

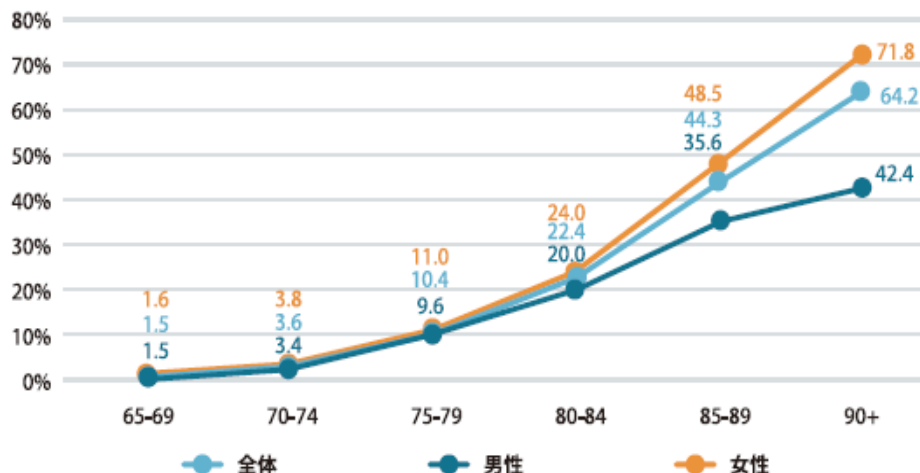
年齢階級別の要介護認定率



85歳以上の人口の推移

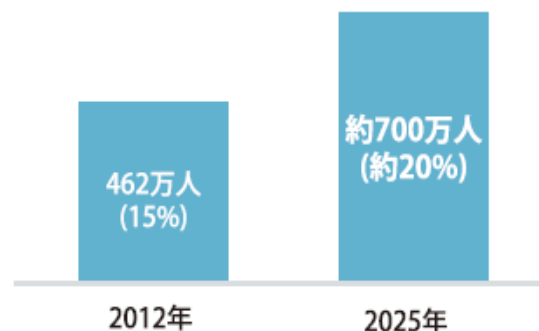


年齢階級別の認知症有病率について



日本医療研究開発機構認知症研究開発事業「健康長寿社会の実現を目指した大規模認知症コホート研究」
 既存調査を行った福岡県久山町、石川県中島町、愛媛県中山町における認知症有病率調査結果（解析対象5,073人）
 研究代表者二宮利治（九州大学大学院）提供のデータより作図

(括弧内は65歳以上人口対比)



「日本における認知症の高齢者人口の将来推計に関する研究」
 (平成26年度厚生労働科学研究費補助金特別研究事業九州大学二宮教授) を元に推計

認知症の人の将来推計について

年	平成24年 (2012)	平成27年 (2015)	令和2年 (2020)	令和7年 (2025)	令和12年 (2030)	令和22年 (2040)	令和32年 (2050)	令和42年 (2060)
各年齢の認知症有病率が一定の場合の将来推計 人数/(率)	462万人 15.0%	517万人 15.2%	602万人 16.7%	675万人 18.5%	744万人 20.2%	802万人 20.7%	797万人 21.1%	850万人 24.5%
各年齢の認知症有病率が上昇する場合の将来推計(※) 人数/(率)		525万人 15.5%	631万人 17.5%	730万人 20.0%	830万人 22.5%	953万人 24.6%	1016万人 27.0%	1154万人 33.3%

出典

「日本における認知症の高齢者人口の将来推計に関する研究」(平成26年度厚生労働科学研究費補助金特別研究事業九州大学二宮教授)
 (※)久山町研究からモデルを作成すると、年齢、性別、生活習慣病(糖尿病)の有病率が認知症の有病率に影響することがわかった。
 本推計では2060年までに糖尿病有病率が20%増加すると仮定した。

2025年
団塊の世代
800万人が後
期高齢者へ

急性期病床に 押し寄せる後期高齢者

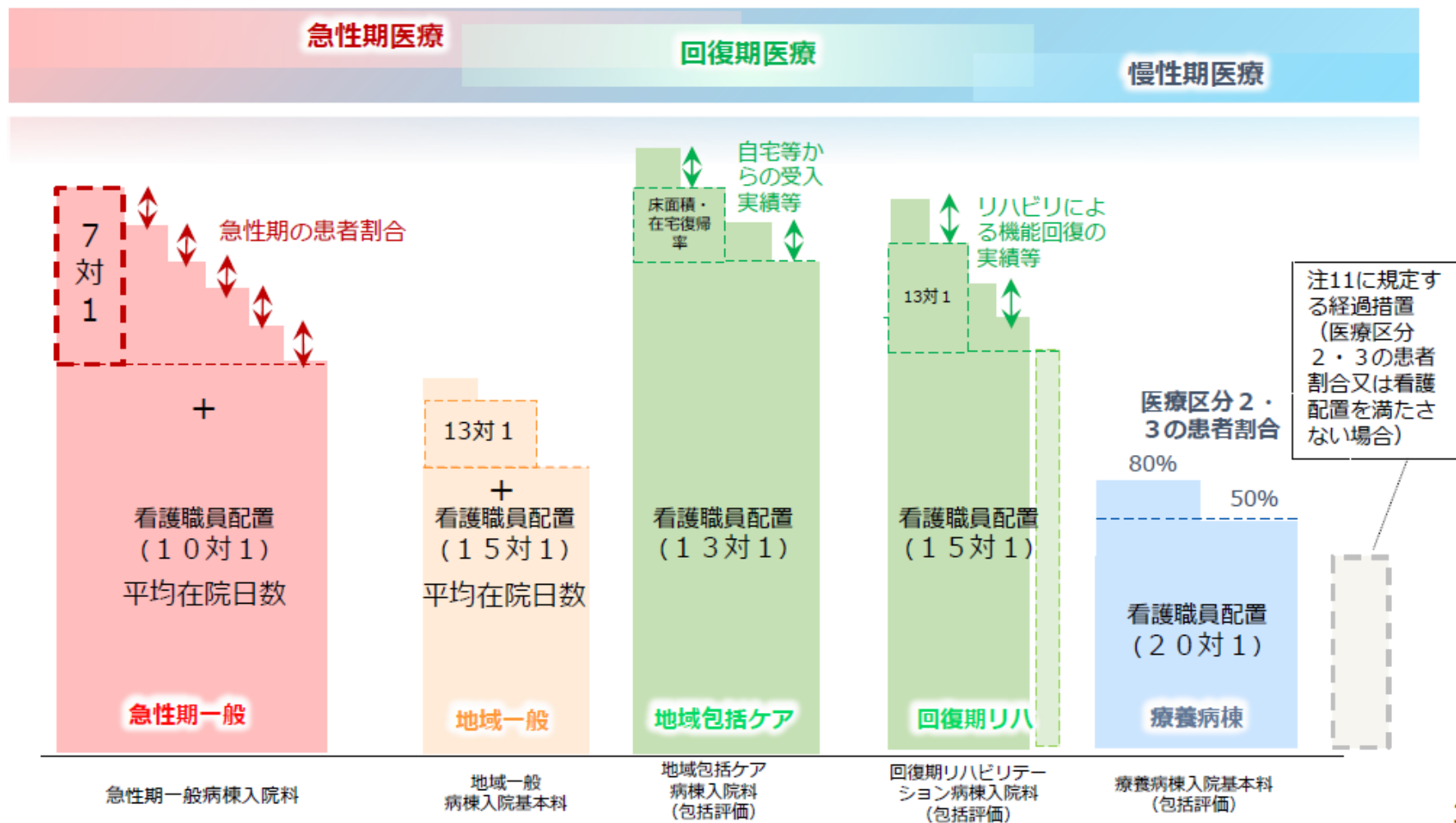


後期高齢者
入院パンデ
ミック

入院医療の評価体系と期待される機能（イメージ）

- 入院医療評価体系については、**基本的な医療の評価部分**と**診療実績に応じた段階的な評価部分**との二つの評価を組み合わせた評価体系としている。

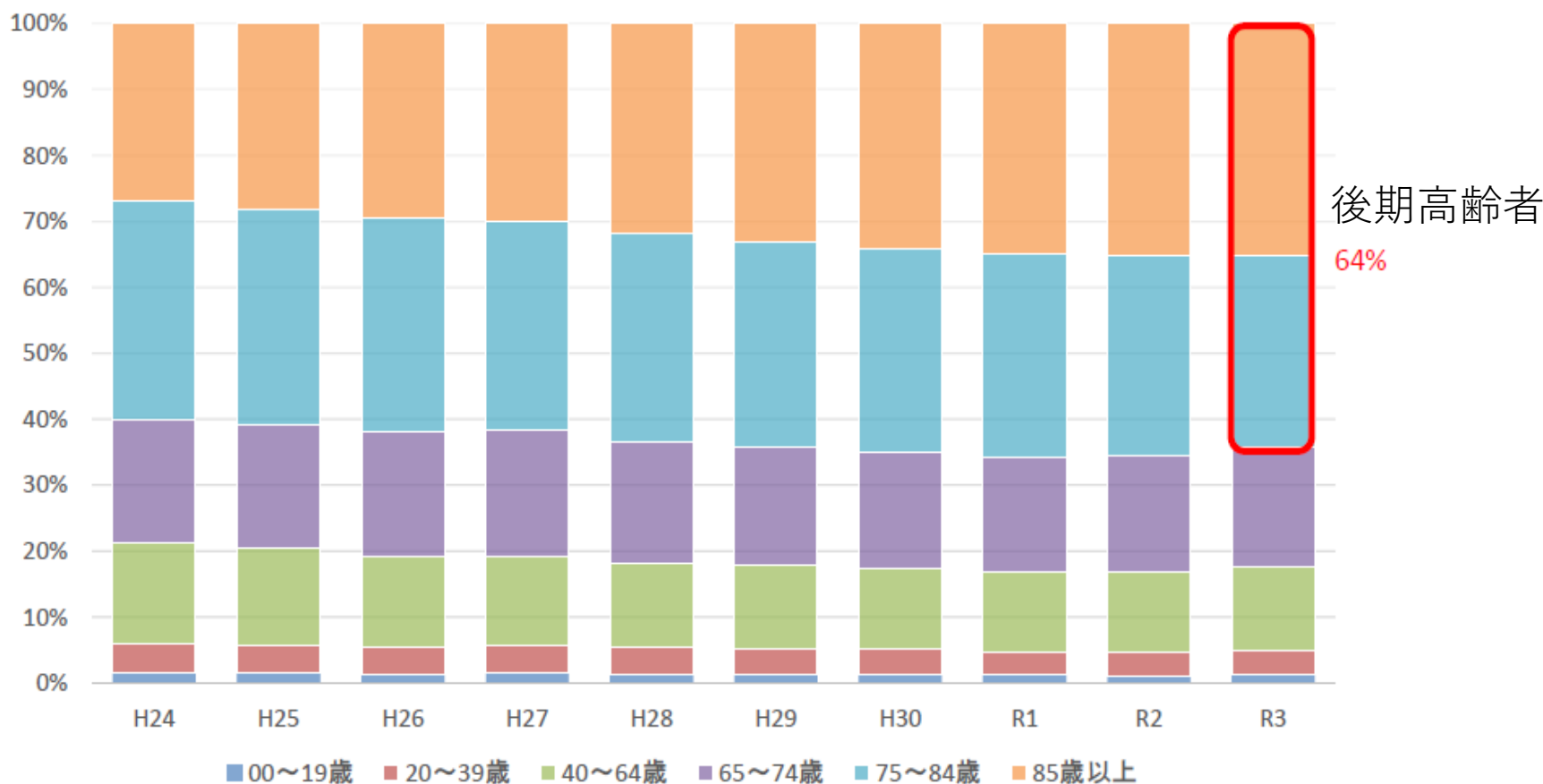
※ 特定機能病院、専門病院、精神病棟、結核病棟、障害者施設等、その他の特定入院料等については、特定の機能や対象患者を想定した入院料のため、下記には含めていない。



入院患者の年齢構成の推移①（急性期一般入院料）

- 急性期一般入院料を算定する入院患者のうち、65歳以上が占める割合はほぼ横ばいだが、85歳以上が占める割合は年々増加している。
- 令和3年では、入院患者のうち64%を75歳以上が占める。

■ 急性期一般入院料の算定回数の年齢構成比 ※H24～H29は7対1または10対1一般病棟入院基本料

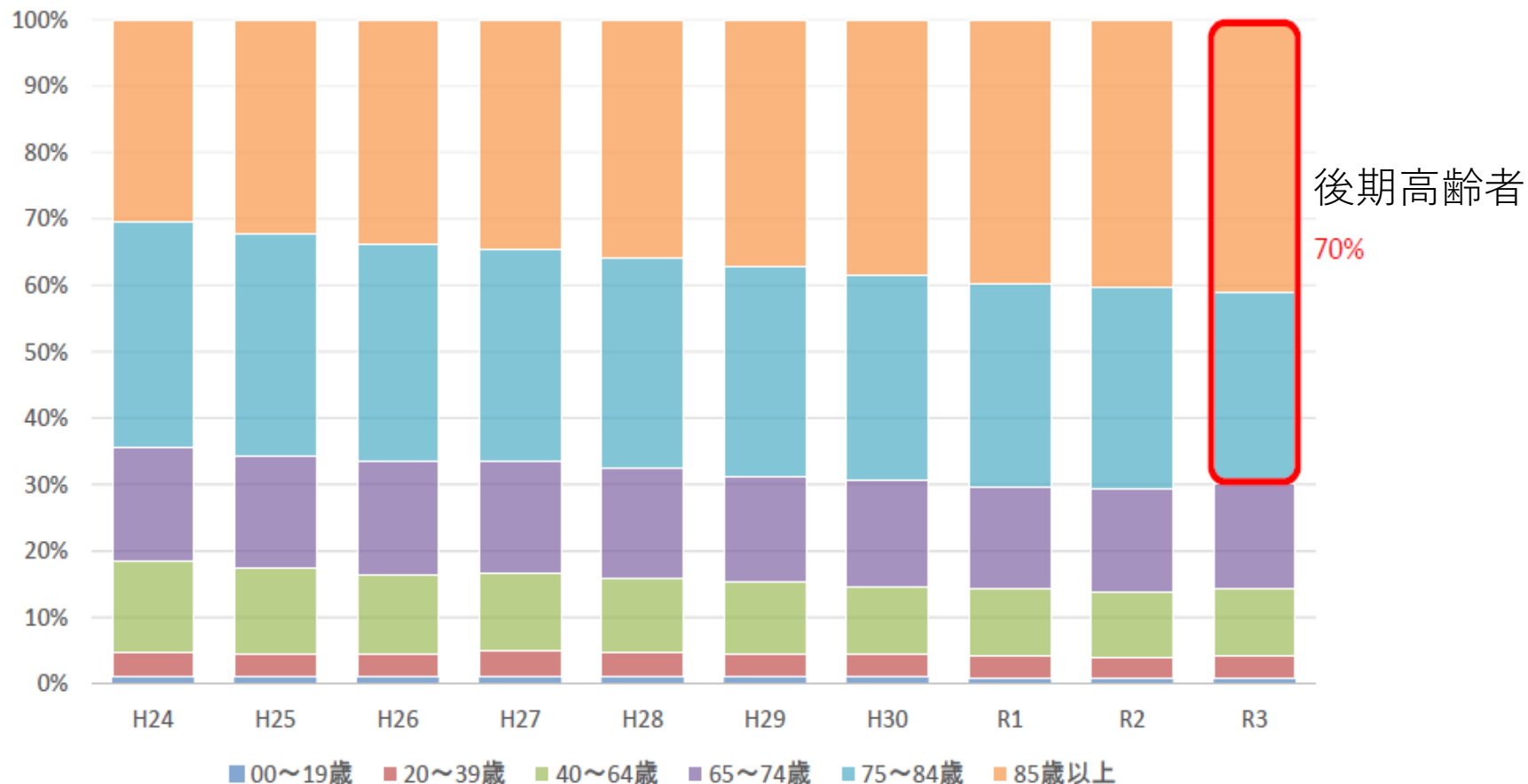


後期高齢者
64%

入院患者の年齢構成の推移③（急性期一般入院料4～7）

- 急性期一般入院料4～7を算定する入院患者のうち、75歳以上の高齢者が占める割合は年々増加しており、特に85歳以上の占める割合が増加している。
- 令和3年では、入院患者のうち70%を75歳以上が占める。

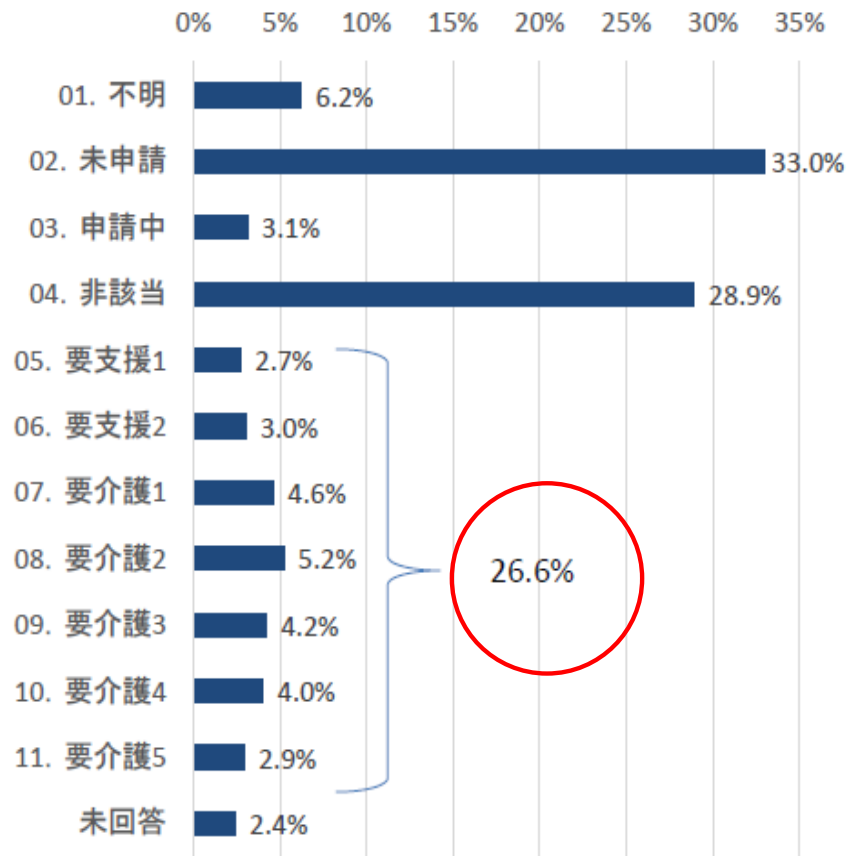
■急性期一般入院料4～7※の算定回数の年齢構成比 ※H24～H29は10対1一般病棟入院基本料



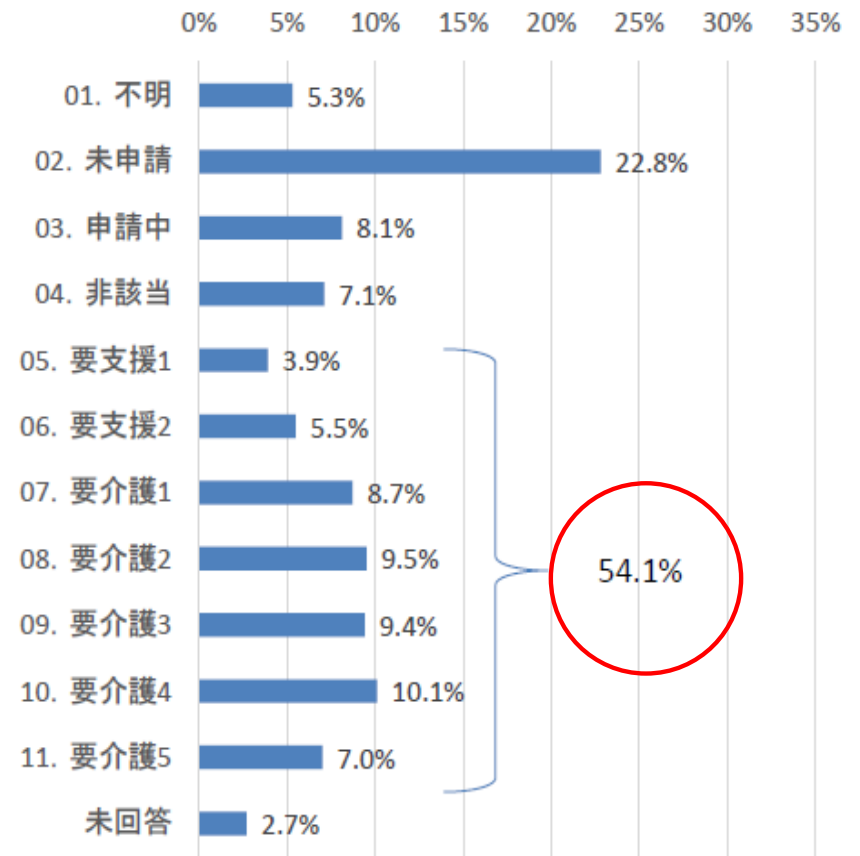
入院患者に占める要介護者等の割合

○ 入院患者に占める要介護者等の割合は急性期一般入院料等では26.6%、地域一般入院基本料、地域包括ケア及び回復期リハ病棟入院料等では54.1%であった。

■急性期一般入院料等



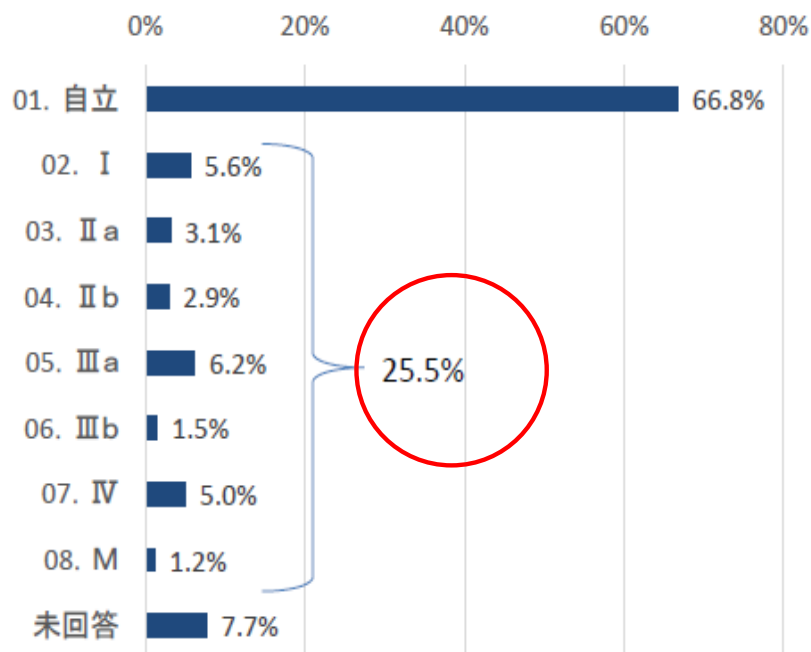
■地域一般入院基本料、地域包括ケア及び回復期リハ病棟入院料等



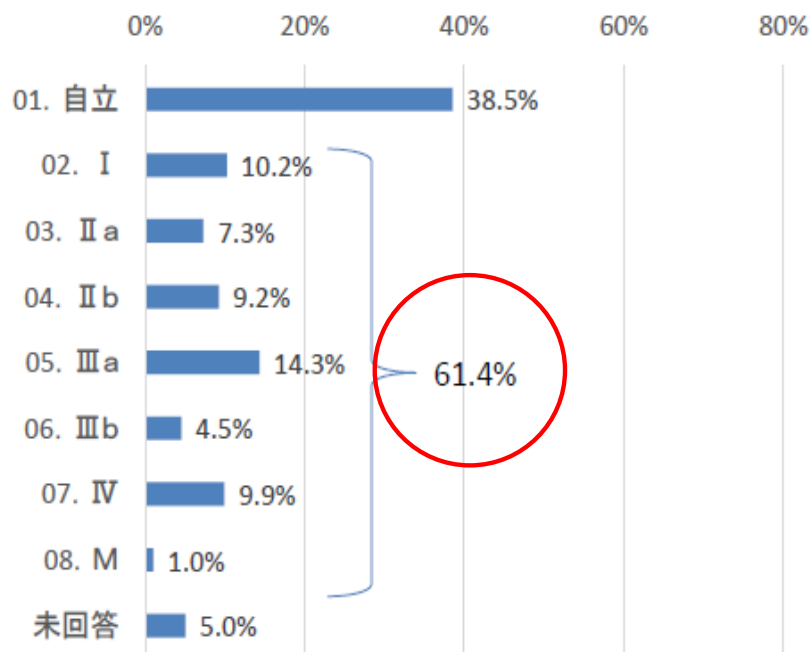
入院患者における認知症高齢者の日常生活自立度

○ 入院患者に占める認知症高齢者の日常生活自立度がⅠ以上の患者の割合は急性期一般入院料等では25.5%、地域一般入院基本料、地域包括ケア及び回復期リハ病棟入院料等では61.4%であった。

■ 急性期一般入院料等



■ 地域一般入院基本料、地域包括ケア及び回復期リハ病棟入院料等



ランク	判定基準	見られる症状・行動の例
I	何らかの認知症を有するが、日常生活は家庭内及び社会的にほぼ自立している。	
II	日常生活に支障を来すような症状・行動や意思疎通の困難さが多少見られても、誰かが注意していれば自立できる。	
II a	家庭外で上記IIの状態が見られる。	たびたび道に迷うとか、買物や事務、金銭管理などそれまでできたことにミスが目立つ等
II b	家庭内でも上記IIの状態が見られる。	服薬管理ができない、電話の応対や訪問者との対応などひとりで留守番ができない等
III	日常生活に支障を来すような症状・行動や意思疎通の困難さが見られ、介護を必要とする。	
III a	日中を中心として上記IIIの状態が見られる。	着替え、食事、排便・排尿が上手にできない・時間がかかるやたらに物を口に入れる、物を拾い集める、徘徊、失禁、大声・奇声を上げる、火の不始末、不潔行為、性的異常行為等
III b	夜間を中心として上記IIIの状態が見られる。	ランクIII aに同じ
IV	日常生活に支障を来すような症状・行動や意思疎通の困難さが顕著に見られ、常に介護を必要とする。	ランクIIIに同じ
M	著しい精神症状や周辺症状あるいは重篤な身体疾患が見られ、専門医療を必要とする。	せん妄、妄想、興奮、自傷・他害等の精神症状や精神症状に起因する問題行動が継続する状態等

介護施設・福祉施設からの入院患者

- DPCデータによると、令和3年度における介護施設・福祉施設からの入院患者は年間66万例ある。
- このうち、急性期一般入院基本料を算定する病棟へ入院する患者が75%を占める。

急性期一般病床に
介護福祉施設から
の入院66万人

介護施設・福祉施設からの令和3年4月から令和4年3月までの入院症例

入院料	症例数	各入院料に占める割合	平均年齢	救急車による搬送割合	救急入院割合	死亡割合	24時間死亡割合	平均在院日数
全入院料（入院料問わず）	661,008	100%	85.5	35.2%	52.2%	15.4%	3.1%	20.7
急性期一般入院基本料1～7	492,744	75%	85.8	36.3%	56.4%	13.1%	2.6%	18.8
急性期一般入院基本料1（再掲）	291,957	44%	85.3	45.2%	65.1%	12.2%	2.9%	18.1
急性期一般入院基本料2～7（再掲）	200,787	30%	86.5	23.4%	43.8%	14.3%	2.3%	19.9
特定機能病院入院基本料（一般病棟）	7,332	1%	78.9	0.4	0.4	0.1	0.0	15.4
地域一般入院料1～3	27,840	4%	86.4	12.8%	24.5%	18.1%	1.5%	23.0
地域包括ケア病棟入院料1～4	48,313	7%	86.8	10.0%	12.2%	19.4%	1.0%	29.6
療養病棟入院基本料	12,052	2%	87.3	2.6%	7.9%	41.7%	2.2%	42.3

特定機能病院入院基本料（一般病棟）は7:1および10:1それぞれを含む。
地域包括ケア病棟入院料は同入院料1～4及び医療管理料1～4を含む。
療養病棟入院基本料は同入院料1～2及び特別入院基本料を含む。

介護施設・福祉施設からの入院患者

- 介護施設・福祉施設からの入院患者のうち、急性期一般入院料1～7を算定する病棟へ入院する患者の医療資源を最も投入した傷病名の上位50位は以下の通り。
- 誤嚥性肺炎が約14%、尿路感染症とうっ血性心不全がそれぞれ約5%を占める。

NO	ICD10	傷病名	件数	割合 (%)	NO	ICD10	傷病名	件数	割合 (%)
		全入院	492,744	100%	26	I469	心停止, 詳細不明	2,706	0.5%
1	J690	食物及び吐物による肺臓炎	70,192	14.2%	27	I639	脳梗塞, 詳細不明	2,599	0.5%
2	N390	尿路感染症, 部位不明	25,010	5.1%	28	S0650	外傷性硬膜下出血 頭蓋内に達する開放創を伴わないもの	2,486	0.5%
3	I500	うっ血性心不全	22,448	4.6%	29	K573	穿孔又は膿瘍を伴わない大腸の憩室性疾患	2,447	0.5%
4	J189	肺炎, 詳細不明	22,363	4.5%	30	K562	軸捻(転)	2,379	0.5%
5	S7210	転子貫通骨折 閉鎖性	10,754	3.9%	31	K922	胃腸出血, 詳細不明	2,157	0.4%
6	S7200	大腿骨頸部骨折 閉鎖性	7,754	3.5%	32	K565	閉塞を伴う腸癒着 [索条物]	2,150	0.4%
7	N10	急性尿管管間質性腎炎	6,754	2.8%	33	N12	尿管管間質性腎炎, 急性又は慢性と明示されないもの	2,129	0.4%
8	U071	2019年新型コロナウイルス感染症	5,754	2.6%	34	I610	(大脳)半球の脳内出血, 皮質下	2,078	0.4%
9	E86	体液量減少(症)	5,254	2.1%	35	J90	胸水, 他に分類されないもの	1,890	0.4%
10	J159	細菌性肺炎, 詳細不明	4,754	1.5%	36	G20	パーキンソン<Parkinson>病	1,844	0.4%
11	I509	心不全, 詳細不明	4,162	1.5%	37	A099	詳細不明の原因による胃腸炎及び大腸炎	1,752	0.4%
12	K803	胆管炎を伴う胆管結石	3,602	1.1%	38	K567	イレウス, 詳細不明	1,720	0.3%
13	I633	脳動脈の血栓症による脳梗塞	5,420	1.1%	39	K550	腸の急性血行障害	1,684	0.3%
14	L031	(四)肢のその他の部位の蜂巣炎<蜂窩織炎>	4,553	0.9%	40	E871	低浸透圧及び低ナトリウム血症	1,667	0.3%
15	J180	気管支肺炎, 詳細不明	4,100	0.8%	41	A415	その他のグラム陰性菌による敗血症	1,571	0.3%
16	K830	胆管炎	4,043	0.8%	42	K800	急性胆のう<嚢>炎を伴う胆のう<嚢>結石	1,470	0.3%
17	A419	敗血症, 詳細不明	4,034	0.8%	43	M6259	筋の消耗及び萎縮, 他に分類されないもの 部位不明	1,458	0.3%
18	I634	脳動脈の血栓症による脳梗塞	3,845	0.8%	44	D65	播種性血管内凝固症候群 [脱線維素症候群]	1,415	0.3%
19	G408	その他のてんかん	3,814	0.8%	45	A499	細菌感染症, 詳細不明	1,398	0.3%
20	K810	急性胆のう<嚢>炎	3,625	0.7%	46	D649	貧血, 詳細不明	1,380	0.3%
21	S3200	腰椎骨折 閉鎖性	2,972	0.6%	47	N201	尿管結石	1,364	0.3%
22	I693	脳梗塞の続発・後遺症	2,854	0.6%	48	N209	尿路結石, 詳細不明	1,340	0.3%
23	N185	慢性腎臓病, ステージ5	2,839	0.6%	49	N178	その他の急性腎不全	1,339	0.3%
24	K805	胆管炎及び胆のう<嚢>炎を伴わない胆管結石	2,784	0.6%	50	S2200	胸椎骨折 閉鎖性	1,293	0.3%
25	I638	その他の脳梗塞	2,758	0.6%					

誤嚥性肺炎
尿路感染
心不全

急性期病棟で 悪化する高齢者のADL

急性期病棟における
リハビリの必要性

安静臥床の弊害について

○ 安静臥床は、筋力低下をはじめとして、全身へ悪影響をもたらす。

安静臥床が及ぼす 全身への影響

1. 筋骨格系

- 1) 筋量減少、筋力低下
- 2) 骨密度減少
- 3) 関節拘縮

2. 循環器系

- 1) 循環血液量の低下
- 2) 最大酸素摂取量低下
- 3) 静脈血栓

3. 呼吸器系

- 1) 肺活量低下
- 2) 咳嗽力低下

4. 消化器系

- 1) 便秘等

5. 泌尿器系

- 1) 尿路結石等

6. 精神神経系

- 1) せん妄等

○ ギプス固定で1日で1-4%、3～5週間で約50%の筋力低下が生じる。

出典: Müller EA. Arch Phys Med Rehabil 1970; 51: 339-462

○ 疾病保有者では10日間の安静で17.7%の筋肉量減少を認める。

出典: Puthuchery ZA, et al. JAMA 2013; 310(15):1591-600.

○ 3週間の安静臥床により骨盤の骨密度は7.3%低下する。

出典: 長町顕弘他. 中部日本整形外科災害外科学会雑誌2004; 47: 105-106.

○ 長期臥床により、呼吸機能の低下が生じ、肺炎に罹患しやすく、治りにくい悪循環に陥る。

出典: 佐々木信幸. Jpn J Rehabil Med 2022; 59(8): 817-824.

○ 高齢者に対する入院中の安静臥床や低活動は、ADLの低下や、新規施設入所に関連する。

出典: Brown CJ, et al. J Am Geriatr Soc. 2004 Aug;52(8):1263-70.

出典: 佐藤和香 Jpn J Rehabil
Med.2019; 56:842-847.

医療機関の常勤職員・非常勤職員の合計数について

- 一施設100床あたりの職員数の配置状況は以下の通り。
- 急性期一般における病床あたりのリハ専門職は、回復期リハ病棟・地域包括ケア病棟より少ない。

100床あたりの常勤職員・非常勤職員の合計数(常勤換算、平均)(令和3年6月1日時点)

	急性期一般入院料1	急性期一般入院料2～3	急性期一般入院料4～7	回復期リハ病棟 又は地ケア病棟
①医師	28.1	16.7	13.4	11.3
②歯科医師	0.5	0.4	0.2	0.1
③看護師	102.9	69.7	62.0	57.5
④准看護師	1.5	4.3	7.2	6.3
⑤看護補助者	9.4	9.0	13.8	16.3
(うち) 介護福祉士	1.2	1.5	2.9	5.5
⑥薬剤師	6.0	4.3	3.7	3.3
⑦管理栄養士	1.9	1.9	2.0	2.0
⑧理学療法士	5.8	6.3	9.0	14.0
⑨作業療法士	2.5	3.2	3.6	7.1
⑩言語聴覚士	1.3	1.4	1.4	2.7
⑪公認心理師	0.3	0.2	0.2	0.1
⑫診療放射線技師	5.8	4.8	4.2	3.5
⑬臨床検査技師	7.6	5.4	4.7	3.9
⑭臨床工学技士	3.3	2.6	2.2	1.5
⑮歯科衛生士	0.6	0.6	0.4	0.4
⑯相談員	1.7	1.8	1.8	2.5
(うち) 社会福祉士	1.4	1.5	1.4	2.1
(うち) 精神保健福祉士	0.2	0.2	0.2	0.1
⑰医師事務作業補助者	5.4	3.4	3.1	2.2
⑱事務職員	19.7	16.8	19.5	16.8
⑲その他の職員	6.8	5.3	8.8	7.3

※ 各入院基本料等を届出ている医療機関

ポスト2025年 団塊世代の後期高齢者で急性期病床 入院パンデミック

急性期病床の7~8割が
後期高齢者で埋め尽く
される時代がくる



医療と介護の 意見交換会での委員の意見

- 現在の急性期病院は比較的若年層の重症患者仕様となっていて、高齢患者向けの介護・リハビリ体制になってはいない。
- 意見交換会では、こうした状況に対応するために、以下の2つのプランが出された。
- プランA
 - 急性期病棟においても十分な介護・リハビリを行う
- プランB
 - 高齢の急性期患者では、疾患の状態にもよるが介護・リハビリ体制が整った病棟、たとえば地域包括ケア病棟などへの転棟、入院を促す

プランAとプランB

• プランA

- 急性期病棟にリハビリ専門職や介護福祉士を多く配置する
- 急性期病床へのADL維持向上対策加算のようにリハビリスタッフを配置する。
- 日本慢性期医療協会では、かねてより「寝たきり防止のため、急性期病棟にもリハビリテーションの視点から介護を行える介護福祉士を配置すべき」と言っている
- 意見交換会では、「介護人材が不足する中では、急性期病棟への介護福祉士配置は現実的ではない」との声も出ている。

プランAとプランB

• プランB

- すでにリハビリ職が手厚く配置されている「地域包括ケア病棟を始めとして、介護職も豊富な医療療養病床、介護医療院、老健の医療ショートなどで高齢者の受け入れを強力に促していく」ことの方が現実的だ。
- このためには急性期一般病棟での治療期間をより短縮し、早期に地域包括ケア病棟等への転院・転床を促すこと、また地域の高齢者の軽症、中等症の救急患者を直接、地域包括ケア病棟等に入院させることを促すという方策が考えられる
- 実際に2022年診療報酬改定では、地域包括ケア病棟へ的高齢者救急の直接受け入れを促す方向で改定がなされた。
- この趣旨にそって地域包括ケア病棟と共に療養病床、介護医療院や老健の医療ショートでも、高齢者の軽症、中等症の患者の受け入れを強力に推し進めてはどうか？
- 次回同時改定では急性期病床における後期高齢者の入院パンデミックをいかに食い止めるかが大きな課題だ。

2024年同時改定では ・ ・

- ・ 地域包括ケア病棟、医療療養病床、老健の医療ショートによる高齢者救急のさらなる受け入れ

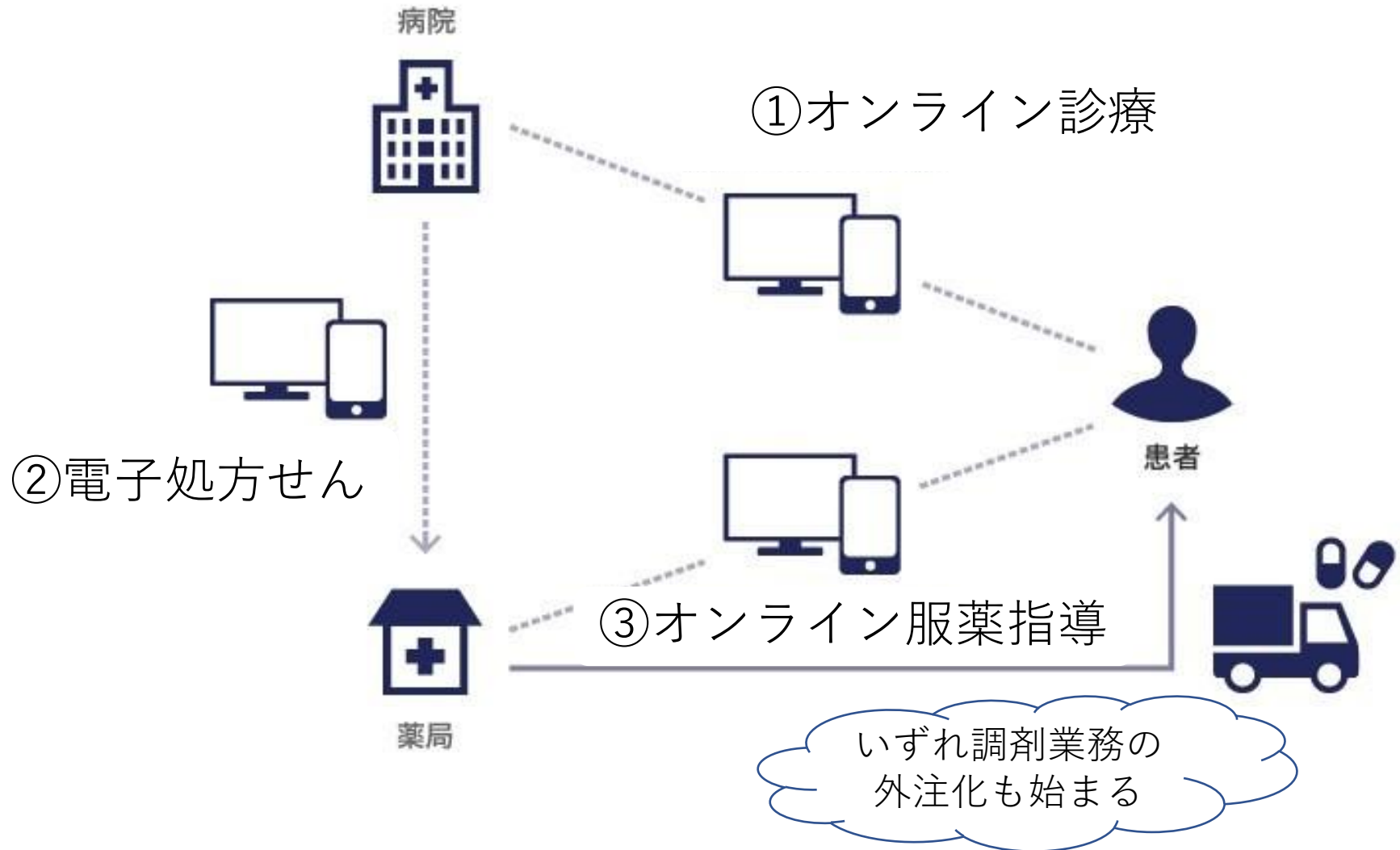
パート3

医療DXと医療DX推進本部



- ①オンライン診療
- ②電子処方せん、
- ③オンライン服薬指導

デジタル完結3点セット



ポイント① オンライン診療



情報通信機器を用いた初診に係る評価の新設

- 「オンライン診療の適切な実施に関する指針」の見直しを踏まえ、情報通信機器を用いた場合の初診について、新たな評価を行う。
- 再診料について、情報通信機器を用いて再診を行った場合の評価を新設するとともに、オンライン診療料を廃止する。

(新)	初診料（情報通信機器を用いた場合）	251点
(新)	再診料（情報通信機器を用いた場合）	73点
(新)	外来診療料（情報通信機器を用いた場合）	73点

初診は対面の87%、
再診は100%

[算定要件]（初診の場合）

- (1) 保険医療機関において初診を行った場合に算定する。ただし、別に厚生労働大臣が定める施設基準に適合しているものとして地方厚生局長等に届け出た保険医療機関において、情報通信機器を用いた初診を行った場合には、251点を算定する。
- (2) 情報通信機器を用いた診療については、厚生労働省「オンライン診療の適切な実施に関する指針」に沿って診療を行った場合に算定する。なお、この場合において、診療内容、診療日及び診療時間等の要点を診療録に記載すること。
- (3) 情報通信機器を用いた診療は、原則として、保険医療機関に所属する保険医が保険医療機関内で実施すること。なお、保険医療機関外で情報通信機器を用いた診療を実施する場合であっても、当該指針に沿った適切な診療が行われるものであり、情報通信機器を用いた診療を実施した場所については、事後的に確認可能な場所であること。
- (4) 情報通信機器を用いた診療を行う保険医療機関について、患者の急変時等の緊急時には、原則として、当該保険医療機関が必要な対応を行うこと。ただし、夜間や休日など、当該保険医療機関がやむを得ず対応できない場合については、患者が速やかに受診できる医療機関において対面診療を行えるよう、事前に受診可能な医療機関を患者に説明した上で、以下の内容について、診療録に記載しておくこと。
 - ア 当該患者に「かかりつけの医師」がいる場合には、当該医師が所属する医療機関名
 - イ 当該患者に「かかりつけの医師」がいない場合には、対面診療により診療できない理由、適切な医療機関としての紹介先の医療機関名、紹介方法及び患者の同意
- (5) 指針において、「対面診療を適切に組み合わせる行うことが求められる」とされていることから、保険医療機関においては、対面診療を提供できる体制を有すること。また、「オンライン診療を行った医師自身では対応困難な疾患・病態の患者や緊急性がある場合については、オンライン診療を行った医師がより適切な医療機関に自ら連絡して紹介することが求められる」とされていることから、患者の状況によって対応することが困難な場合には、ほかの医療機関と連携して対応できる体制を有すること。
- (6) 情報通信機器を用いた診療を行う際には、厚生労働省「オンライン診療の適切な実施に関する指針」に沿って診療を行い、当該指針において示されている一般社団法人日本医学会連合が作成した「オンライン診療の初診に適さない症状」等を踏まえ、当該診療が指針に沿った適切な診療であったことを診療録及び診療報酬明細書の摘要欄に記載すること。また、処方を行う際には、当該指針に沿って処方を行い、一般社団法人日本医学会連合が作成した「オンライン診療の初診での投与について十分な検討が必要な薬剤」等の関係学会が定める診療ガイドラインを踏まえ、当該処方が指針に沿った適切な処方であったことを診療録及び診療報酬明細書の摘要欄に記載すること。
- (7) (8) 略

[施設基準]

- (1) 情報通信機器を用いた診療を行うにつき十分な体制が整備されていること。
- (2) 厚生労働省「オンライン診療の適切な実施に関する指針」に沿って診療を行う体制を有する保険医療機関であること。

医師がオンライン診療と相性の良い疾患は多数あるが、オンライン診療が活用できる疾患は限定的である

診療報酬改定以前にオンライン診療が活用されてきた疾患

オンライン診療料の対象疾患

内科系疾患

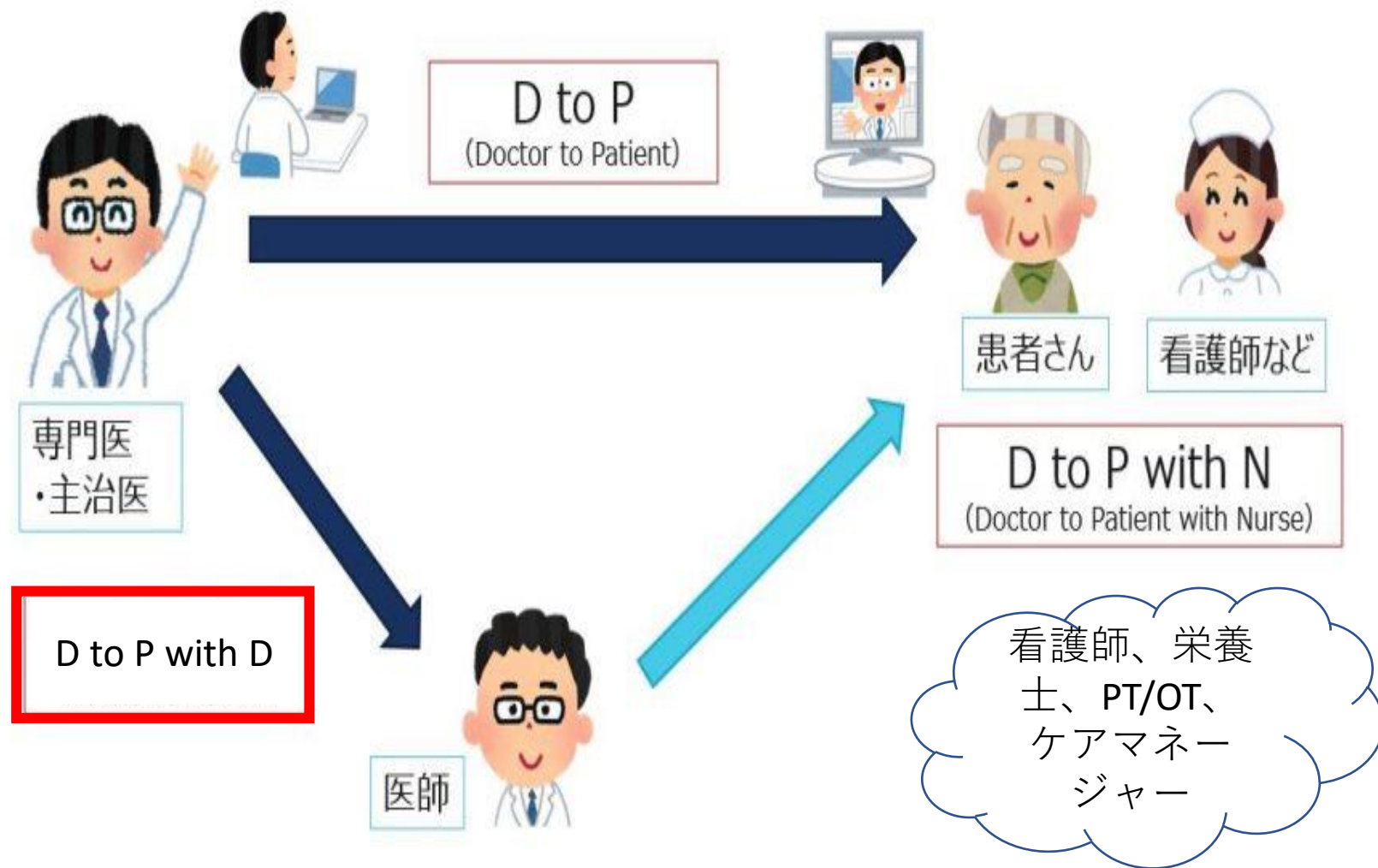
循環器	消化器	呼吸器	神経	代謝・内分泌	アレルギー・膠原病
高血圧 慢性心不全	慢性胃炎 潰瘍性大腸炎 逆流性食道炎 IBS 便秘症	COPD 喘息 睡眠時無呼吸 症候群 ニコチン依存	てんかん 認知症 めまい 頭痛	糖尿病 脂質異常症 甲状腺機能亢進/低下症 高尿酸血症	スギ花粉症 アレルギー性鼻炎 膠原病

その他疾患

皮膚科	泌尿器科	整形外科	精神科
アトピー性皮膚炎 尋常性ざ瘡 蕁麻疹 白癬 口唇ヘルペス 男性型脱毛症 びまん性脱毛症	過活動膀胱 前立腺肥大 勃起不全	骨粗鬆症 変形性膝・ 股関節症 関節リウマチ	パニック障害 強迫性障害 うつ病 不安障害 双極性障害 適応障害 不眠症

適応を皮膚科、精神科に拡張すべき

遠隔連携診療料



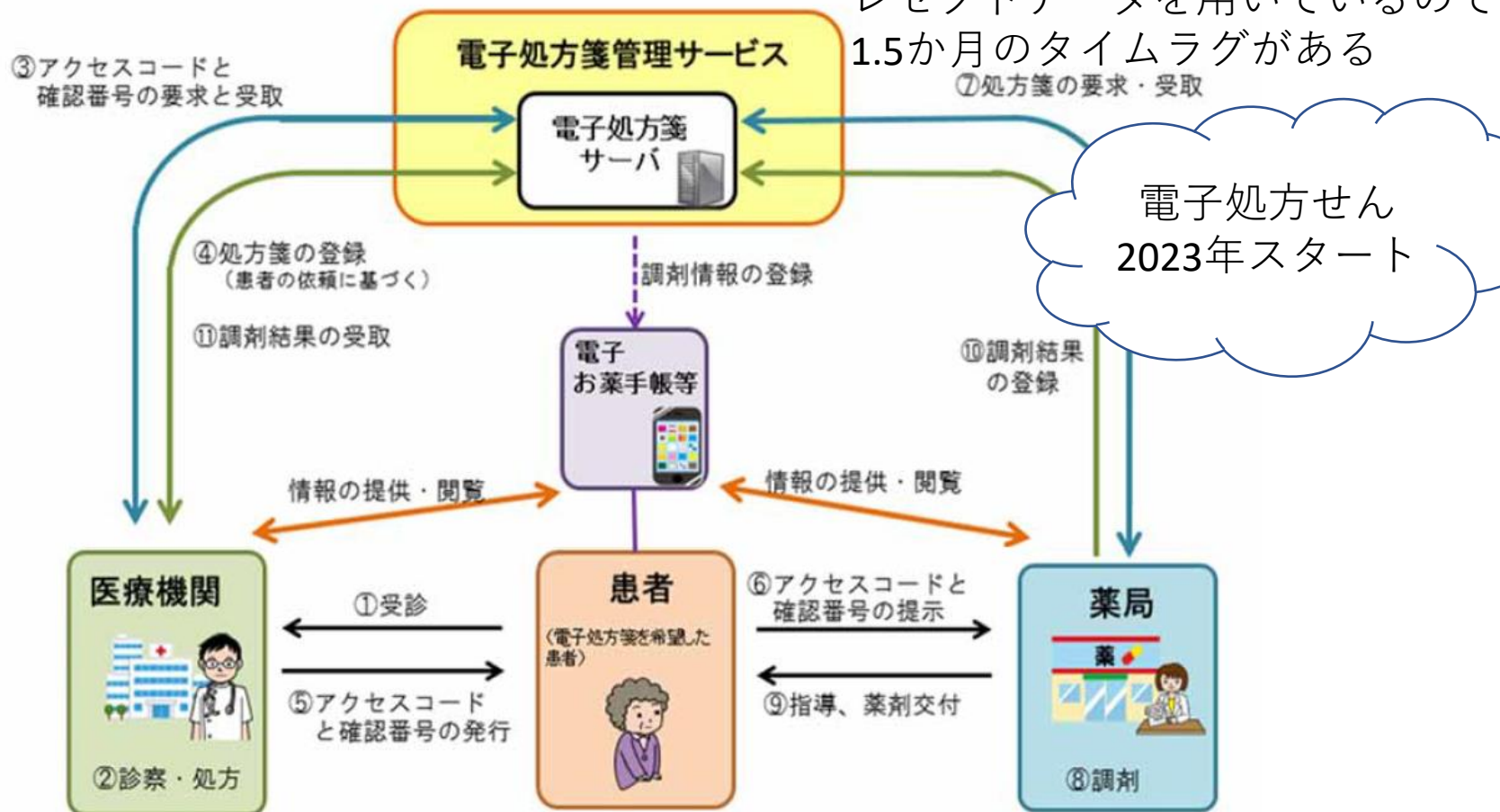
ポイント② 電子処方せん



電子処方せん議論は10年以上も前から、でも一向に実現しない
これがデジタル後進国日本の現状！

電子処方箋管理サービスは支払基金、 国保連のサーバを使用する

レセプトデータを用いているので
1.5か月のタイムラグがある



電子処方箋モデル事業 及び 電子処方箋の運用開始について

- 10月31日から山形県酒田市を始めとした4地域の医療機関・薬局でモデル事業を開始
- 今後、各地域において準備が整った施設から順次参加

2022年10月31
日からモデル
事業

目的

令和5年1月の電子処方箋管理サービスの運用開始に向けて、医療機関・薬局等における運用プロセスやトラブル・問合せ 対応を確立するとともに、電子処方箋の活用方法の展開を行う。

概要

地域を限定した上で、電子処方箋を先行導入可能な医療機関・薬局を対象に効果的な服薬指導を実現するため、重複投薬等のチェックをはじめとした電子処方箋の運用面での検証を行うとともに、電子処方箋を活用した先進的な取組や課題、優良事例を収集することにより、電子処方箋の更なる活用方策についてとりまとめる予定。



お薬手帳だと患者さんが忘れてしまうこともあり、ひとつの診療機関が使っている薬をすべて把握するのは難しい。電子処方箋によって薬剤師も含めて複数のチェック機能が働く。

令和4年10月31日 NHK山形 NEWS WEB

運用開始日について

運用開始については、**令和5年1月26日(木)**とし、同日以降、システム導入が完了した医療機関・薬局は電子処方箋の発行等が可能。

併せて国民・医療機関・薬局向け周知について、説明会・利用方法解説動画・HP広報・ポスター等を活用し、引き続き注力していく。

① 山形県酒田地域

- ・ 日本海総合病院
- ・ アイン薬局 酒田店
- ・ 共創未来 あきほ薬局 他

④ 広島県安佐地域

- ・ 安佐市民病院
- ・ ココカラファイン薬局 安佐市民病院店
- ・ 日本調剤 安佐北薬局
- ・ びーだま薬局 他

② 福島県須賀川地域

- ・ 公立岩瀬病院
- ・ さくら薬局 須賀川北町店
- ・ フジ薬局 他

③ 千葉県旭地域

- ・ 国保旭中央病院
- ・ 調剤薬局 マツモトキヨシ旭店
- ・ とまと薬局 旭店
- ・ 日本調剤 旭病院前薬局
- ・ 日本調剤 旭薬局
- ・ 毎日薬局 旭店
- ・ ヤックストラッグ 旭薬局 中央病院前店 他

モデル事業の実施概況

参加施設

全国4地域で**38**施設（医療機関7施設／薬局31施設）

令和5年1月6日時点

STEP 1

酒田地域

- ・ 共創未来 千石町薬局
- ・ 共創未来 ライラック薬局
- ・ ニーズ薬局 あきほ店
- ・ ひまわり薬局
- ・ ラパス調剤薬局 酒田南店

須賀川地域

- ・ フジ薬局
- ・ クオール薬局 鏡石北店
- ・ アイランド薬局須賀川店
- ・ さくら調剤薬局
- ・ 大町調剤薬局

旭地域

- ・ 調剤薬局 マツモトキヨシ旭店
- ・ 毎日薬局 旭店
- ・ ヤックスドラッグ 旭薬局 中央病院前店

安佐地域

- ・ 長久堂野村病院
- ・ 西山整形外科・胃腸科
- ・ 広島共立病院
- ・ のぞみ薬局本店
- ・ みわ薬局
- ・ コスモス薬局 勝木台店
- ・ アイピー薬局可部
- ・ エスマイル薬局 緑井店
- ・ ハート薬局 高陽店
- ・ ドレミ薬局
- ・ すずらん薬局 川内店
- ・ すずらん薬局 上安店

STEP 2

- ・ 日本海総合病院
- ・ アイン薬局 酒田店
- ・ 共創未来 あきほ薬局

- ・ 公立岩瀬病院
- ・ さくら薬局 須賀川北町店

- ・ 国保旭中央病院
- ・ とまと薬局 旭店
- ・ 日本調剤 旭病院前薬局
- ・ 日本調剤 旭薬局

重複投与チェック例
15万件のうち8千件、
5.2%の重複投与例

電子処方箋管理サービス利用状況

令和4年10月31日～12月31日



データ登録件数 **90,241**件^(※1)

医療機関

○処方箋登録件数
65,184件

薬局

○調剤結果登録件数
25,057件^(※2)

(※1) 紙の処方箋の受付又は紙の処方箋に基づく調剤の際に登録された処方情報データ及び調剤情報データを含めた合計件数。

(※2) 電子処方箋に対応する医療機関から応需した処方箋に加え、非対応の医療機関から応需した処方箋の調剤情報が含まれる。



重複投薬等チェック実施件数

155,812件

医療機関 104,105件
(重複投薬等 3,812件検知)

薬局 51,707件
(重複投薬等 4,337件検知)

電子処方せん開始 2023年1月26日



2023年1月現在 全国172施設
薬局162か所、医科診療所10か所

2024年診療
報酬改定で
電子処方せん
の新点数
に注目

③オンライン服薬指導

薬機法に基づく服薬指導と4月10日通知

薬機法

4月10日通知

処方箋の種類	<p>外来診療 × 在宅診療（初診は×） オンライン診療（初診は想定していない）</p>	<p>基本的に全て○ （一部例外の症例あり）</p>
服薬指導の実施	<p>初回は×（対面のみ） 継続した処方では、対面とオンラインを組み合わせて実施</p>	<p>制限なし</p>
通信方法	<p>映像と音声の両方（音声のみは不可）</p>	<p>音声のみ（電話）も可</p>
薬剤師	<p>原則として同一の薬剤師が実施</p>	<p>かかりつけ薬剤師・薬局など、患者の居住地にある薬局が行うことが望ましい</p>
薬剤の種類	<p>従前に処方したことがある薬剤と同一薬剤である</p>	<p>要件なし（ただし、医師の処方制限あり）</p>
調剤の取り扱い	<p>処方箋原本の到着をもって調剤が可能</p>	<p>医療機関からのファクシミリ情報などで調剤可能。処方箋原本は医療機関より事後送付。</p>

情報通信機器を用いた服薬指導の評価の見直し

- ▶ 外来診療を受けた患者に対する情報通信機器を用いた服薬指導について、服薬管理指導料に位置付け、要件及び評価を見直す。

現行

【薬剤服用歴管理指導料】

情報通信機器を用いた服薬指導を行った場合 43点

[算定要件]

別に厚生労働大臣が定める施設基準に適合しているものとして地方厚生局長等に届け出た保険薬局において、別表第一医科診療報酬点数表（以下「医科点数表」という。）の区分番号A003に掲げるオンライン診療料に規定する情報通信機器を用いた診療の実施に伴い、処方箋が交付された患者であって、別に厚生労働大臣が定めるものに対して、当該処方箋受付において、情報通信機器を用いた服薬指導を行った場合に、月1回に限り所定点数を算定する。この場合において、注4から注10までに規定する加算※は算定できない。

※ 麻薬等加算、乳幼児服薬指導加算、吸入薬指導加算 等

[施設基準]

- ・ 薬剤服用歴管理指導料の注3に規定する保険薬局の施設基準
 - (1) 情報通信機器を用いた服薬指導を行うにつき十分な体制が整備されていること。
 - (2) 当該保険薬局において、一月当たりの次に掲げるものの算定回数の合計に占める情報通信機器を用いた服薬指導の算定回数の割合が一分以下であること。
 - ① 区分番号10に掲げる薬剤服用歴管理指導料
 - ② 区分番号15に掲げる在宅患者訪問薬剤管理指導料
- ・ 薬剤服用歴管理指導料の注3に規定する厚生労働大臣が定めるもの

原則三月以内に区分番号10に掲げる薬剤服用歴管理指導料1又は2を算定したもの

改定後

【服薬管理指導料】

情報通信機器を用いた服薬指導を行った場合

- | | |
|-----------------------|------------|
| イ 原則3月以内に再度処方箋を提出した患者 | <u>45点</u> |
| ロ イの患者以外の患者 | <u>59点</u> |

[算定要件]

情報通信機器を用いた服薬指導を行った場合に、処方箋受付1回につき所定点数を算定する。ただし、イの患者であって手帳を提示しないものに対して、情報通信機器を用いた服薬指導を行った場合は、ロにより算定する。

※ 服薬管理指導料の加算については、要件を満たせば対面による服薬指導を行った場合と同様に算定可能

[施設基準]

(削除)

(削除)

対面の
100%



2024年診療報酬改定

デジタル完結3点セットに
診療報酬評価が始まる
デジタル完結3点セット加算

医療DX推進本部スタート

2022年10月12日



内閣府副大臣 (事務)

内閣府副大臣 (事務)

内閣府副大臣 (事務)

「医療DX推進本部」創設

- ① 全国医療情報プラットフォームの創設
- ② 電子カルテ情報の標準化
- ③ 診療報酬改定DX

医療DX推進本部の創設

- 医療DX推進本部
 - 本部長は総理
 - 事務局を内閣官房に設置
 - チーム長は厚生労働大臣
 - 幹事役を厚労省医薬産業振興・医療情報審議官が務める、これを当該審議官で支える組織体制をはかる



城 克文 (じょう かつふみ)元経済課長
厚労省医薬産業振興・医療情報審議官

経済課は
医薬産業振興・
医療情報企画課
と名称変更

①全国医療情報プラットフォーム

「全国医療情報プラットフォーム」のイメージ



「全国医療情報プラットフォーム」

マイナポータル経由で本人閲覧可能

- ・薬剤等(レセプト)
- ・特定健診

医療
保険者

- ・自治体検診
- ・予防接種

自治体

- ・カルテ(3文書6情報)
- ・電子処方箋

医療機関等

登録等

支払基金・国保
中央会
(オンライン資格
確認システム)

本人同意の
下、閲覧可
能

医療機関等

医療機関等

医療機関等

クラウド

オンライン資格確認制度

全国で医療情報を確認できる仕組み



マイナンバーカードの導入がDXの一丁目一番地

マイナンバーは医療介護DXの一丁目一番地 マイナンバーは消えた年金記録 問題のおかげで導入できた



それぞれの年金が別の番号で管理されていて起きた「消えた年金記録問題」（2007年）。国民共通番号の必要性が明らかになった

英独仏ではマイナンバーは国民のプライバシー侵害の反対で導入されていない

顔認証付きカードリーダーにおける 「患者の本人確認」と「薬剤情報等の閲覧の同意取得」について

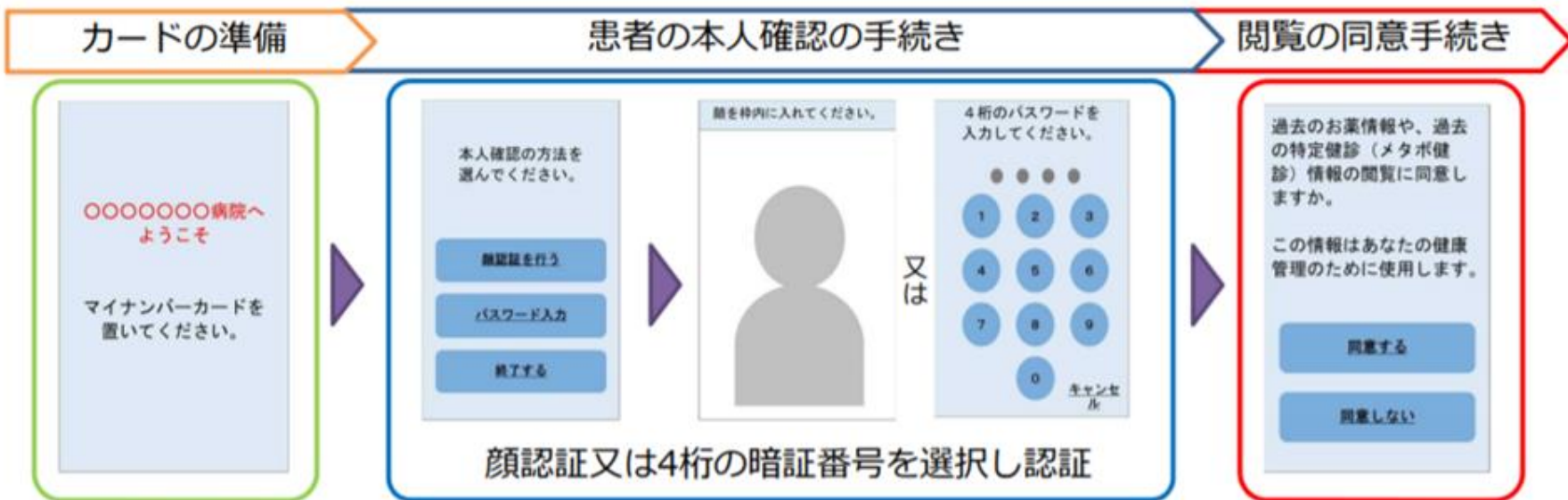
- マイナンバーカードの保険証利用において、顔認証又は4桁の暗証番号により本人確認ができる。
- 医療機関等が薬剤情報・特定健診情報の閲覧する際は、同意意思を明示的に確認した上で患者本人からの同意を毎回取得することをシステム上で担保している。
(過去に知り得た被保険者番号を悪用した取得等ができないような仕組み)

<顔認証付きカードリーダーのイメージ>



本人の閲覧同意があれば、
全国で医療情報を確認できる仕組み
まだ医療機関の利用は2割程度

<ディスプレイの画面遷移>



3. メリット：薬剤情報・特定健診情報の閲覧①

オンライン資格確認を導入いただければ、患者の薬剤情報・特定健診情報を閲覧することができます。患者の意思をマイナンバーカードで確認した上で、有資格者等（薬剤情報は医師、歯科医師、薬剤師等。特定健診情報は医師、歯科医師等）が閲覧します。

※ 特定健診情報は令和3年3月から、薬剤情報は令和3年10月から閲覧可能

<閲覧イメージ>



薬剤情報/特定健診情報の閲覧について、患者の同意の有無をマイナンバーカードを用いて確認

医師・歯科医師・薬剤師等の有資格者が薬剤情報/特定健診情報を閲覧



有資格者等とは

医師・歯科医師・薬剤師等のことを指している。また、「医療情報システムの安全管理に関するガイドライン」より、医療機関・薬局にて有資格者等の識別を行い、アクセス権限の管理を行うこととされている。

薬剤情報											
氏名		厚労太郎		性別		男		年齢		50歳	
診療月	入/外/調	処方日	処方薬の場合 調剤日	用法	特別指示	内服/外用/注射	薬剤名(商品名)	薬剤名(一般名)	数量	回	単位数
10月	外来	5日	-	-	-	内服	ガスター-D錠20mg	ファモジン錠	2錠	7	
10月	外来	5日	-	-	-	内服	プロレス錠12 12mg	カンテサルタンシキセル錠	1錠	7	
10月	外来	5日	-	-	-	外用	リンデロン-VG軟膏0.12%	ベタメタゾン古草酸エステル・ゲンタマイシン硫酸塩軟膏	5g	1	
10月	外来	5日	-	-	-	注射	アリミンF10注	アルスルチアミン塩酸塩注射液	1管	1	
10月	調剤	6日	6日	1日1回朝食後	-	内服	アーチスト錠10mg	カルバジロール錠	1錠	23	
10月	調剤	6日	6日	-	痛みが強い時は1日2錠	内服	ロキソロロンNa錠60mg	ロキソロロンナトリウム水和物錠	23錠	1	
10月	調剤	18日	18日	1日3回食後	-	内服	コペジンカプセル10mg	コペジンカプセル	3カプセル	23	
10月	調剤	30日	30日	1日1回夕食後	-	内服	エースール錠2mg	アモカプリル塩酸塩錠	1錠	23	
11月	入院	5日	-	-	-	内服	リンキサー錠250mg	カルシウムカルバマリン塩酸塩錠	2錠	1	

薬剤情報：レセプト情報を元にした3年分の情報が参照可能

特定健診情報											
氏名		厚労太郎		性別		男		年齢		50歳	
身体計測	身長	170.08	血中脂質検査	中性脂肪	140						
	体重	63.6		HDLコレステロール	125						
	腹囲	79.5		LDLコレステロール	154						
	BMI	21.8		血糖検査	空腹時血糖	97					
血圧等	血圧	67~106	HbA1C		5.1						
	肝機能検査	GOT(AST)	23	随時血糖	120						
GPT(ALT)		22	血清学検査	CRP	0.07						
LDH		160		RF定量	3未満						

特定健診情報：医療保険者等が登録した5年分の情報が参照可能

薬剤情報の閲覧イメージ（1）

作成日：2022年1月8日

2/4ページ

薬剤情報一覧

作成日：2022年1月8日

1/4ページ

氏名カナ	サンキノウタロウ	保険者番号	98765432
氏名	三機龍太郎	被保険者証等記号	1234567890
		被保険者証等番号	1234567890
生年月日	1975年2月20日	性別	男
		年齢	46歳
		検索	00

この薬剤情報一覧は、2021年11月までに調剤された医薬品情報を表示しています。但し、一部は表示されない場合があります。
(紙レポートや医薬品が包括される場合など、医薬品が表示されない場合があります)

処方実績

調剤 年月日	処方 医療 機関 識別 *1	処方 区分 *2	使用 区分	医薬品名 (成分名)		調剤数量 *4		
				【用法】*3	【1回用量】*3			
21年11月 28日	(001) 他院	院内	1.	セロクエル100mg錠 (クエチアピン fumarate)	1錠 30日分			
				アエル25mg錠 (ジアピン fumarate)	2錠 30日分			
				3. ヒルナミン錠 (25mg) (レボメプロランマレイン酸塩)	1錠 30日分			
				4. 向ラントセン錠 2mg (ラモトリジン)	1錠 30日分			
				5. フルニトラゼパム錠 2 (フルニトラゼパム)	1錠 30日分			
				6. マグミット錠 500mg (酸化マグネシウム)	1錠 30日分			
	(002) 他院	院外	1.	ツロプアールテープ 2mg「サワイ」 (ツロプテロール)	1テープ 30日分			
				14日 (003) 他院	院内	1.	カルバマゼピン錠 200mg「アメル」 (カルバマゼピン)	1錠 30日分
				mg「NP」 (メチルメチン)	1錠 28日分			
				4. アトルバスタチン錠 10mg「サント」 (アトルバスタチンカルシウム水和物)	1錠 28日分			
				5. カルボシステイン錠 250mg「サワイ」 (L-カルボシステイン)	6錠 28日分			

「調剤年月日」
検索した期間で最新の順で表示

「医薬品名」
実際に調剤された薬剤名

「成分名」
調剤された薬剤名

「医薬品記号」
・麻薬の場合：麻)
・毒薬の場合：毒)
・覚醒剤原料の場合：覚)
・向精神薬の場合：向)
を表示

「処方医療機関識別」
・自院か他院かの把握可能
・処方された機関を識別する番号が付与

「用法、用量」
いつ、どれだけ服用するか等表示

「調剤数量」
実際に調剤された数量を表示

調剤 年月日	処方 医療 機関 識別 *1	処方 区分 *2	使用 区分	医薬品名 (成分名)		調剤数量 *4
				【用法】*3	【1回用量】*3	
21年11月 10日	(004) 他院	入院	1.	ソリュゲンF注 500mL (酢酸リンドル)	1瓶 1回	
				注 TN 50mL (注射液)	2キット 1回	
				ハイドロコトシド注 100mg 2mL (ヒドロコルチゾンリン酸エステルナトリウム)	3瓶 1回	
				4. ネオフィリン注 250mg 2. 5% 10mL (アミノフィリン水和物)	1管 1回	
8日	(004) 他院	入院	1.	ソルデム3A錠 200mL (維持液)	1袋 2回	
				2. リンデロン注 2mg (0.4%) (ステルナトリウム)	1管 2回	
				mg 2. 5% 10mL (アミノフィリン水和物)	1管 2回	
				注 100mg 2mL (ヒドロコルチゾンリン酸エステルナトリウム)	2瓶 2回	
				200mL	1袋 2回	
				2. ネオフィリン注 250mg 2. 5% 10mL (アミノフィリン水和物)	1管 2回	
				3. 水溶性ハイドロコトシド注 100mg 2mL (ヒドロコルチゾンリン酸エステルナトリウム)	2瓶 2回	
5日	(004) 他院	入院	1.	ソルデム3A錠 200mL (維持液)	1袋 1回	
				2. 水溶性ハイドロコトシド注 100mg 2mL (ヒドロコルチゾンリン酸エステルナトリウム)	2瓶 1回	
4日	(004) 他院	入院	1.	ボスミン注 1mg 0.1% 1mL (アドレナリン)	1管 1回	
				2. ソルデム3A錠 200mL (維持液)	1袋 1回	
				3. リンデロン注 2mg (0.4%) (ベタメタゾンリン酸エステルナトリウム)	2管 1回	
				4. ネオフィリン注 250mg 2. 5% 10mL (アミノフィリン水和物)	1管 1回	
1日	(005) 自院	院内	1.	メジコン錠 15mg (ジキストロメトランファン臭化水素酸塩水和物)	3錠 3日分	
		院外	2.	メプテンアール 10μg 吸入 100回 0.0143% 5mL (ブカフェロール塩酸塩水和物)	1キット 1処方分	

「処方区分」
・入院、院内、院外のいずれかで調剤されたかを表示

「使用区分」
・内服、外用、屯服※、注射、在宅のいずれの区分かを表示
※屯服：決まった時間ではなく、発作時や症状のひどいときなどに服用すること

--- 次頁へ続く ---

※ 各画面イメージは、現時点のイメージであり、今後変更される可能性がある。また、医療機関等のシステムにより見え方は異なる。

特定健診情報の閲覧イメージ

特定健康診査受診結果

作成日：2026年5月25日 1/3ページ

労働安全衛生法に基づく健康診断（事業者健診）等を受診した際、特定健康診査の基本項目を実施し、かつ事業者が保険者にその結果を提供している場合、特定健康診査として記録が表示されます。

資格情報

氏名カナ	サンキノウタロウ	保険者番号	06999999
氏名	三機能太郎	被保険者証等記号	1234567890
		被保険者証等番号	1234567890
生年月日	1975年2月20日	性別	男
		年齢	51歳
		枝番	01

特定健診情報

実施日	2025/09/21
既往歴 (医師記載)	高血圧
自覚症状 (医師記載)	体がだるい めまいがする
他覚症状 (医師記載)	特記すべきことなし

実施日	受診動員判定値*1	2025/09/21	2024/05/21	2023/06/22	2022/10/24	2021/03/06
身長		173.6	173.8	173.5	173.2	173.6
体重		76.2	74.5	72	74.4	76.2
BMI		25.2	24.7	23.9	24.8	25.2
内臓脂肪面積*2		—	—	—	—	—
収縮期血圧	▲ 140 以上	▲ 142	▲ 144	▲ 168	▲ 150	132
拡張期血圧	▲ 90 以上	78	71	▲ 103	▲ 91	78
中性脂肪	▲ 300 以上	144	132	102	132	144 ※
HDL-C	▽ 34 以下	44	50	53	50	▽ 33
LDL-C	▲ 140 以上	127	132	134	132	127
Non-HDL-C	▲ 170 以上	—	—	—	—	—
GOT	▲ 51 以上	22	16	23	16	22
GPT	▲ 51 以上	43	31	36	31	43
γ-GTP	▲ 101 以上	43	33	31	33	43
空腹時血糖*4	▲ 126 以上	89	90	91	90	89
HbA1c*4	▲ 6.5 以上	5.3	5.2	5.2	5.2	5.3
随時血糖*4	▲ 126 以上	—	—	—	—	—
尿糖		(-)	(-)			
尿蛋白		(+)	(+)			
赤血球数		490	490			
血色素量	▽ 男 12.0 以下 ▽ 女 11.0 以下	16.2	15.7			
ヘマトクリット値		46.5	46.2			
血清クレアチニン値		1.15	1.09			
eGFR	▽ 45.0 未満	52.7	56.2	55.1	0	52.7



*1~*4 別紙「説明」を参照
※がついている結果は、健診機関等により複数の検査結果が登録されているため、実際に受け取られている特定健康診査受診結果通知表の結果と異なる場合があります。

作成日：2026年5月25日 2/3ページ

実施日	2025/09/21	2024/05/21	2023/06/22	2022/10/24	2021/03/06
心電図検査	所見なし	所見なし	所見なし	—	要精密検査心臓超音波
詳細項目	キースワグナー分類	0	1	1 a	—
	シェイエ分類：H	0	1	2	—
	シェイエ分類：S	0	1	2	—
	SCOTT分類	1 (a)	1 (b)	1 1	—
	Wong-Mitchell分類	所見なし	軽度	中等度	—
眼底検査	改変Davis分類	網膜症なし	単純網膜症	増殖前網膜症	—
	その他の所見	—	—	—	—
質問票 (※1)	血圧を下げる薬	服薬なし	服薬なし	服薬なし	服薬なし
	血糖を下げる薬・インスリン注射	服薬なし	服薬なし	服薬なし	服薬なし
	コスタロル・中性脂肪を下げる薬	服薬なし	服薬なし	服薬なし	服薬なし
	既往歴(脳卒中)	いいえ	いいえ	いいえ	—
	既往歴(心臓病)	いいえ	いいえ	いいえ	—
	既往歴(腎不全・人工透析)	いいえ	いいえ	いいえ	—
	医師に貧血といわれたことあり	いいえ	いいえ	いいえ	—
	喫煙	いいえ	いいえ	はい	はい
	20歳から体重が10kg以上増加	いいえ	いいえ	いいえ	—
	30分以上の運動(週2回1年以上)	いいえ	いいえ	いいえ	—
	歩行・身体活動を1日1時間以上	いいえ	いいえ	いいえ	—
	歩行が速い(同年齢同性と比較)	いいえ	いいえ	いいえ	—
	何でもかんで食べる	何でもかんで食べる	何でもかんで食べる	何でもかんで食べる	—
	人と比較して食べる速度が速い	ふつう	ふつう	ふつう	—
	就寝前2時間に夕食(週3回以上)	いいえ	いいえ	いいえ	—
ほとんど摂取しない	ほとんど摂取しない	ほとんど摂取しない	ほとんど摂取しない	—	
飲酒	ほとんど飲まない	ほとんど飲まない	ほとんど飲まない	—	
飲酒量	2~3合未満	2~3合未満	2~3合未満	—	
睡眠で休養が十分とれている	いいえ	いいえ	いいえ	—	
生活習慣の改善	既に取組(6ヶ月以上)	既に取組(6ヶ月以上)	既に取組(6ヶ月以上)	—	
保健指導の希望	いいえ	いいえ	いいえ	—	
「リソソド」判定*5	予備群該当	予備群該当	予備群該当	予備群該当	
保健指導レベル*6	動機付け支援	動機付け支援	動機付け支援	動機付け支援	
実施日	2025/09/21	高血圧 主治医の指示に従って治療をお続け下さい。			
医師の判断					

(注1)質問票は、厚生労働省「標準的な健診・保健指導プログラム」の「標準的な質問票」から引用、*5~*6 別紙「説明」を参照

eGFRが40です。
アシクロビル用量を減らされては・・



全国医療情報プラットフォームとはEHRのこと

EHR (Electronic Health Records)とは・・・

健康情報や電子カルテ等の情報を集め、一定の形式で要約し、継続的に蓄積し、全国的な規模の情報ネットワークを通じて活用できるようにした情報プラットフォームのこと

全国医療情報プラットフォーム

②電子カルテ情報の標準化

電子カルテ情報及び交換方式の標準化

【目指すべき姿】

患者や医療機関同士などで入退院時や専門医・かかりつけ医との情報共有・連携がより効率・効果的に行われることにより、患者自らの健康管理等に資するとともに、より質の高い切れ目のない診療やケアを受けることが可能になる。

1. 電子カルテ情報及び交換方式等の標準化の進め方

- ① 医療機関同士などでデータ交換を行うための規格を定める。
- ② 交換する標準的なデータの項目、具体的な電子的仕様を定める。
- ③ 当該仕様について、標準規格として採用可能かどうか審議の上、標準規格化を行う。
- ④ 標準化されたカルテ情報及び交換方式を備えた製品の開発をベンダーにおいて行う。
- ⑤ 医療情報化支援基金等により標準化された電子カルテ情報及び交換方式等の普及を目指す。

HELICS協議会
審議中

2. 標準化された電子カルテ情報の交換を行うための規格や項目(イメージ)

- ・データ交換は、アプリケーション連携が非常に容易なHL7 FHIRの規格を用いてAPIで接続する仕組みをあらかじめ実装・稼働できることを検討する。

※HL7 FHIRとは、HL7 Internationalによって作成された医療情報交換の次世代標準フレームワーク。

※API (Application Programming Interface) とは、システム間を相互に接続し、情報のやり取りを仲介する機能。

- ・具体的には、医療現場での有用性を考慮し、以下の電子カルテ情報から標準化を進め、段階的に拡張する。

医療情報：①傷病名、②アレルギー情報、③感染症情報、④薬剤禁忌情報、
⑤救急時に有用な検査情報、⑥生活習慣病関連の検査情報

上記を踏まえた文書情報：①診療情報提供書、②キー画像等を含む退院時サマリー、
③電子処方箋、④健診結果報告書

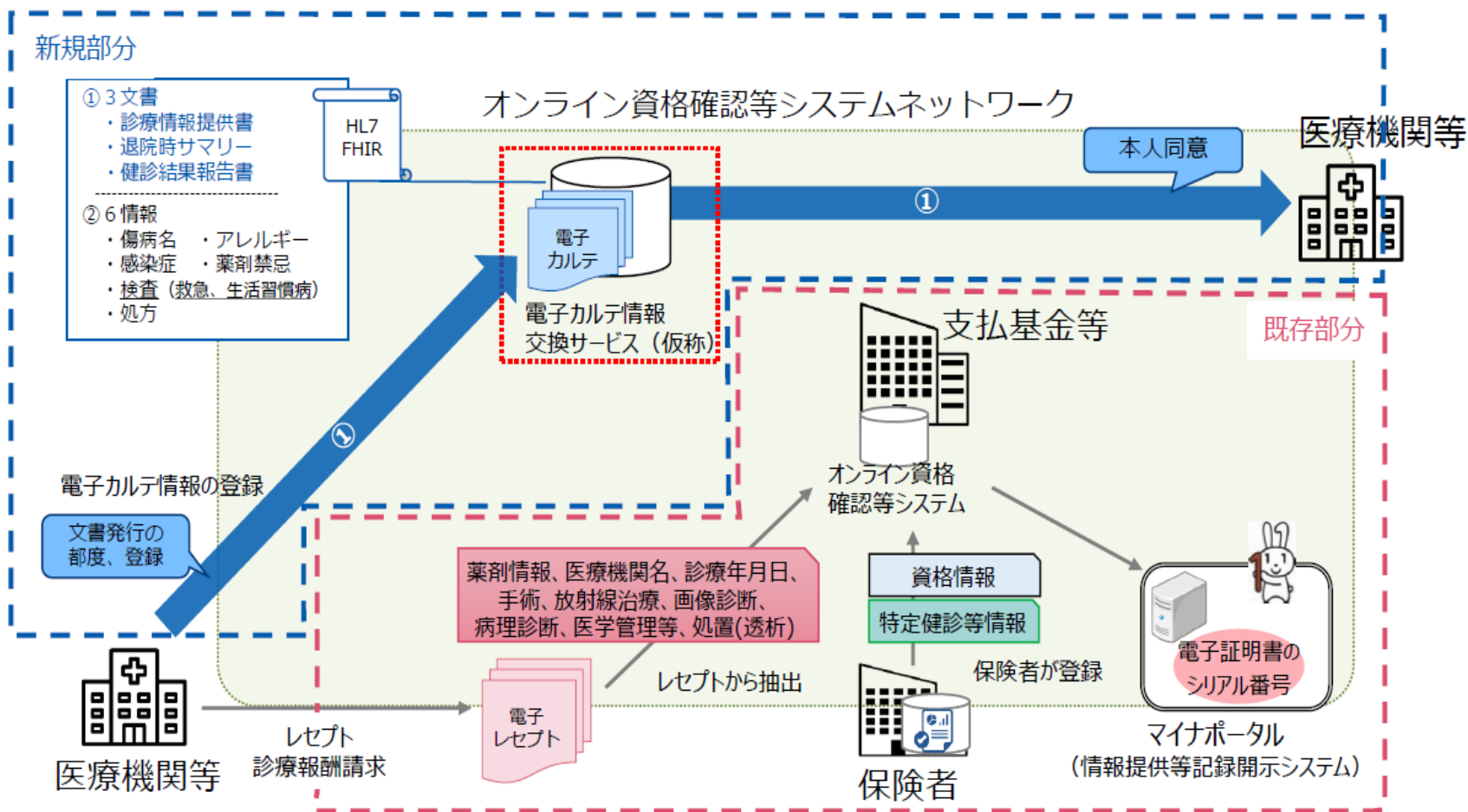
3文書
6情報

※ 画像情報については、すでに標準規格 (DICOM) が規定されており、今後、キー画像以外の画像についても、
で限られた時間の中で必要な情報を把握し診療を開始する際の有用性等を考慮して検討を進める。

注：その他の医療情報については、学会や関係団体等において標準的な項目をとりまとめ、HL7FHIR規格を遵守した規格仕様書案が取りまとめられた場合には、厚生労働省標準規格として採用可能なものか検討し、災害時の利用実態も踏まえ、カルテへの実装を進める。

考えられる実装方法（イメージ）

全国的に電子カルテ情報を医療機関等で閲覧可能とするため、以下の実装方法についてどのように考えるか。



① 医療機関等の中でやり取りする3文書情報について、既存のオンライン資格確認等システムのネットワーク上で相手先の医療機関等に送信し、相手先の医療機関等において本人同意の下で同システムに照会・受信できるようにしてはどうか。

送受信方式

電子カルテの普及課題



電子カルテシステム等の普及状況の推移

電子カルテシステム

	一般病院 (※1)	病床規模別			一般診療所 (※2)
		400床以上	200～399床	200床未満	
平成20年	14.2% (1,092/7,714)	38.8% (279/720)	22.7% (313/1,380)	8.9% (500/5,614)	14.7% (14,602/99,083)
平成23年 (※3)	21.9% (1,620/7,410)	57.3% (401/700)	33.4% (440/1,317)	14.4% (779/5,393)	21.2% (20,797/98,004)
平成26年	34.2% (2,542/7,426)	77.5% (550/710)	50.9% (682/1,340)	24.4% (1,310/5,376)	35.0% (35,178/100,461)
平成29年 2017年	46.7% (3,432/7,353)	85.4% (603/706)	64.9% (864/1,332)	37.0% (1,965/5,315)	41.6% (42,167/101,471)

オーダリングシステム

	一般病院 (※1)	病床規模別		
		400床以上	200～399床	200床未満
平成20年	31.7% (2,448/7,714)	82.4% (593/720)	54.0% (745/1,380)	19.8% (1,110/5,614)
平成23年 (※3)	39.3% (2,913/7,410)	86.6% (606/700)	62.8% (827/1,317)	27.4% (1,480/5,393)
平成26年	47.7% (3,539/7,426)	89.7% (637/710)	70.6% (946/1,340)	36.4% (1,956/5,376)
平成29年	55.6% (4,088/7,353)	91.4% (645/706)	76.7% (1,021/1,332)	45.6% (2,422/5,315)

【注 釈】

(※1) 一般病院とは、病院のうち、精神科病床のみを有する病院及び結核病床のみを有する病院を除いたものをいう。

(※2) 一般診療所とは、診療所のうち歯科医業のみを行う診療所を除いたものをいう。

(※3) 平成23年は、宮城県の石巻医療圏、気仙沼医療圏及び福島県の全域を除いた数値である。

出典：医療施設調査(厚生労働省)

電子カルテ普及率の国際比較

- 日本の電子カルテ普及率は、海外に比べて低い¹



¹2017年時点の、電子カルテ普及率の国際比較

アクセンチュア資料より

電子カルテの普及

- 医療DX令和ビジョンでは2026年までに80%、2030年までに100%を目指すこととしている。
- そして標準化された電子カルテの普及には一般診療所や非DPC病院向に低廉で安全なHL7FHIRに準拠したクラウド電子カルテの開発と普及が必要だと述べている。
- このためには補助金などの施策が必要としている。

プログラム医療機器



(SaMD : Software as Medicine)

サムデイ

SaMDとは？

(Software as a Medical Device)

- IMDRF (International Medical Device Regulators Forum) の定義 (2013年)
 - “Software as a Medical Device (SaMD)” as software intended to be used for one or more medical purposes that perform these purposes without being part of a hardware medical device.
- 「単体で医療機器として機能するソフトウェアをSoftware as a Medical Device」と定義した。
- 従来から広く使われている医療機器の一部の役割を担うソフトウェアと区別した。

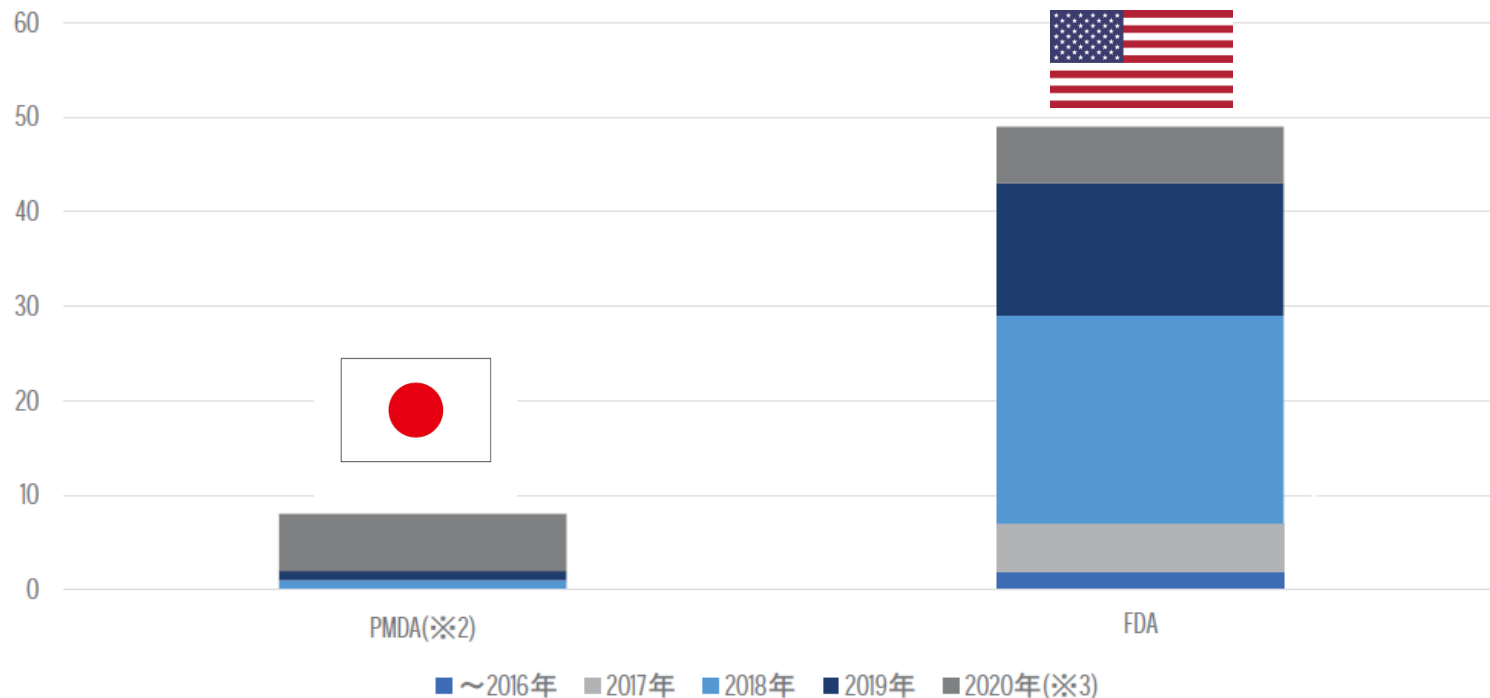
我が国における SaMDの課題

SaMD ラグ

規制改革推進会議・医療介護ワーキンググループ（2020年10月19日）

SaMDは市場拡大が期待されているにもかかわらず、国内外で承認数差が生じておりまさに「SaMDラグ」の状況が発生している

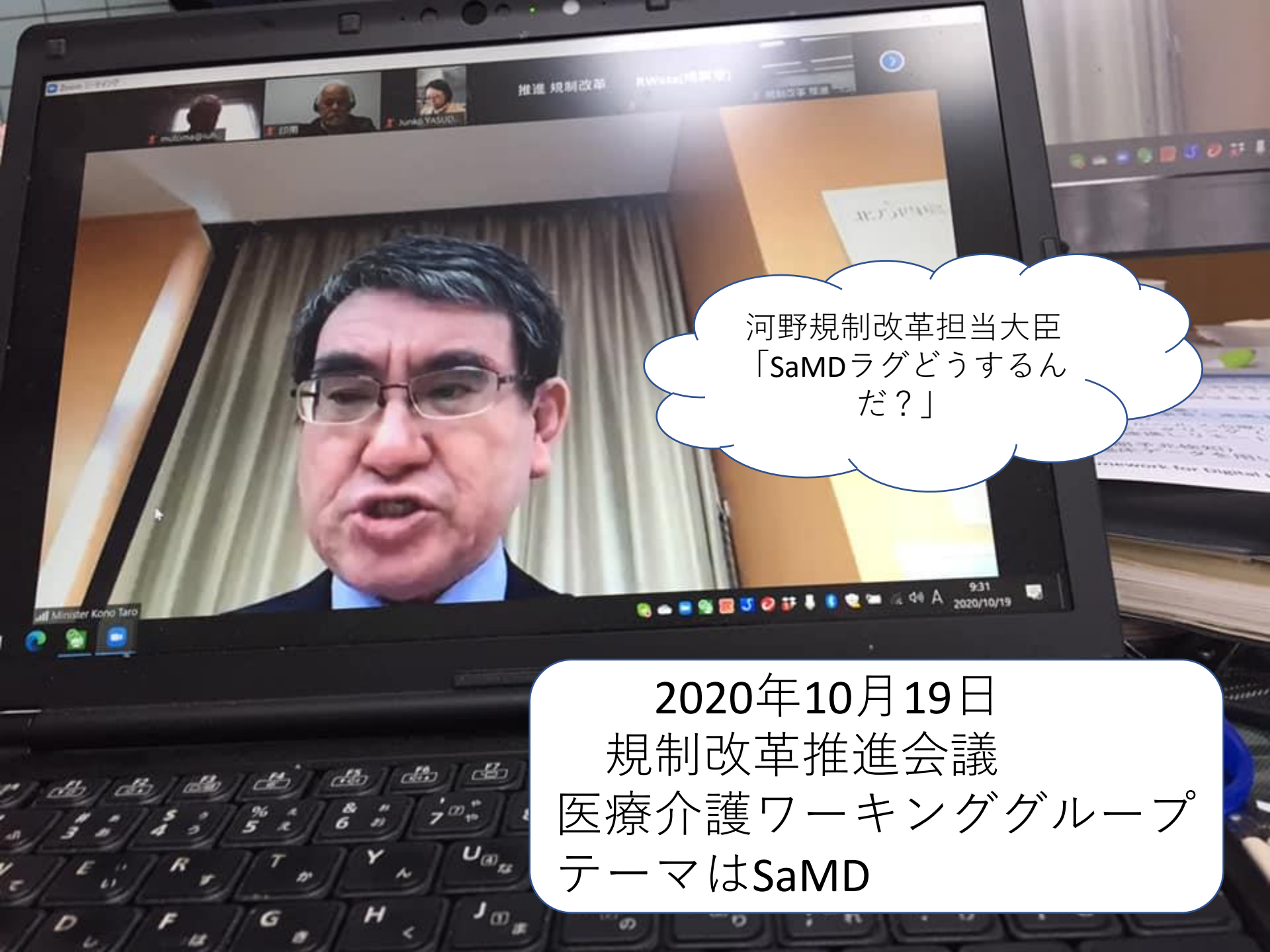
AI/ML based SaMD(※1)の日米承認品目数の比較



(※1) AI/ML based SaMD : AIやMachine Learningで開発されたSaMDを指す

(※2) PMDAはすべての承認品目を公開しているわけではなく、企業による公開情報に基づき集計

(※3)2020年はCOVID-19関連製品が優先審査対象となっており、通常時と審査スキームが異なる



河野規制改革担当大臣
「SaMDラグどうするんだ？」

2020年10月19日
規制改革推進会議
医療介護ワーキンググループ
テーマはSaMD

2020年8月21日発表



<日本初の「アプリの治験」結果を米国胸部学会議 2019 で公表>
国内第Ⅲ相臨床試験で禁煙外来における
ニコチン依存症治療用アプリの有効性を確認



佐竹社長



2020年は日本の
のSaMD元年

CureApp SC ニコチン依存症治療アプリ及びCOチェッカー

第三相臨床試験

- キュア・アップ禁煙アプリ第三相臨床試験（2017年10月～2018年12月）
- 禁煙外来において治療用アプリを用いた介入群とアプリを用いない対象群の禁煙継続率をランダム比較した。
- その結果、治験開始後24週目の継続禁煙率について、治療用アプリを使用した介入群は63.9%(182/285例)で、対象群は50.5%(145/287例)となり、介入群は約13ポイント上回った。
- 介入群の対照群に対するオッズ比は1.73であり、統計学的な有意差を示した。

医療機関向け
CureApp禁煙



継続禁煙率
治験治療群
63.9%

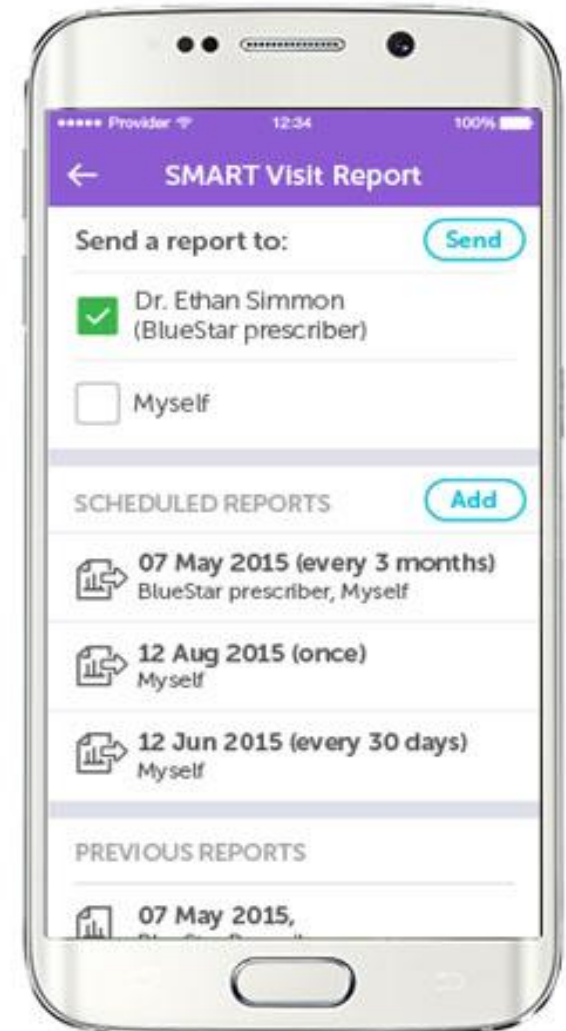
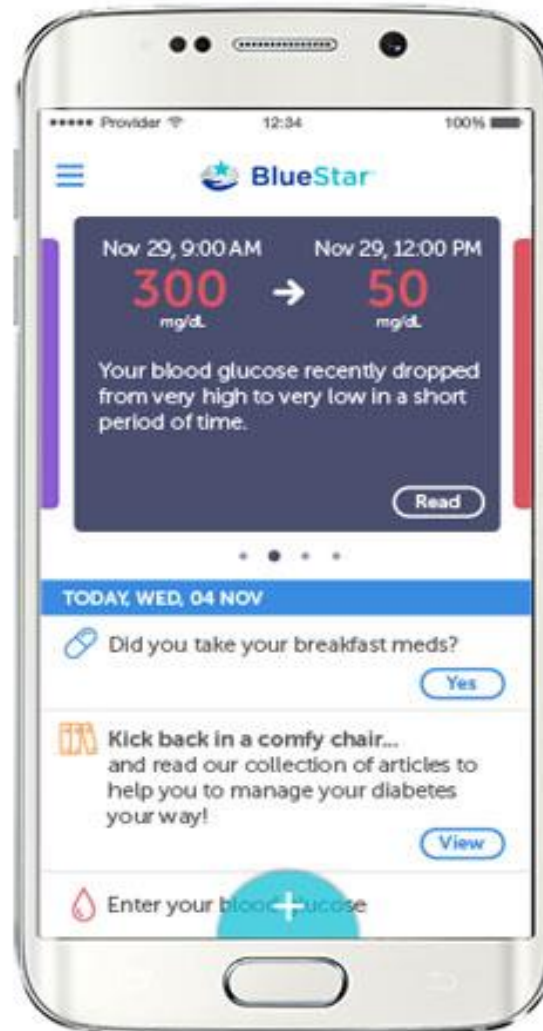
継続禁煙率
対照群
50.5%

治療アプリ
と国内初の
薬事承認！

米国のSaMD

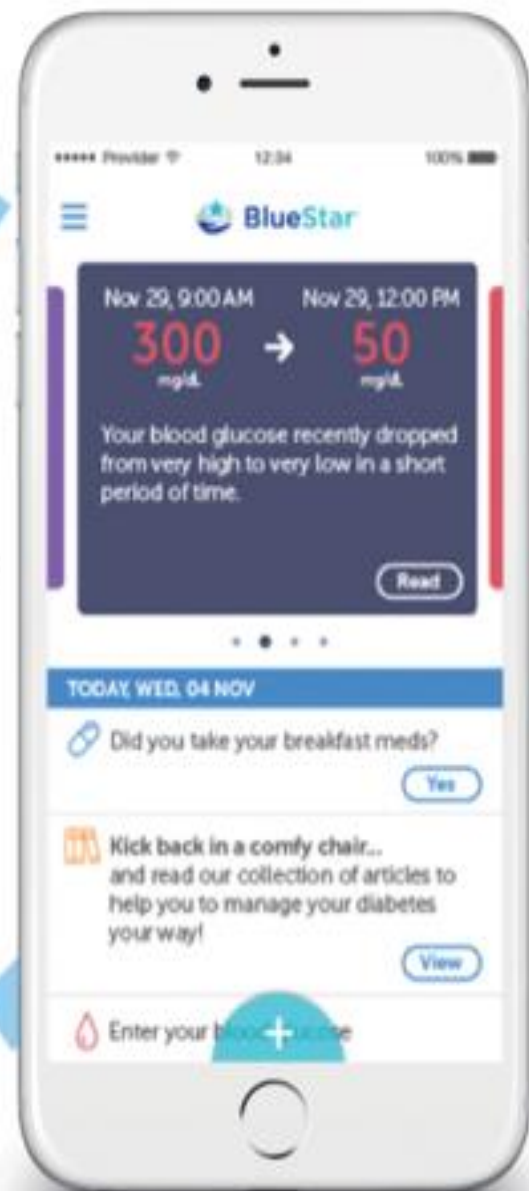


世界初のWelldoc社の 糖尿病治療アプリBlueStar（2010年）

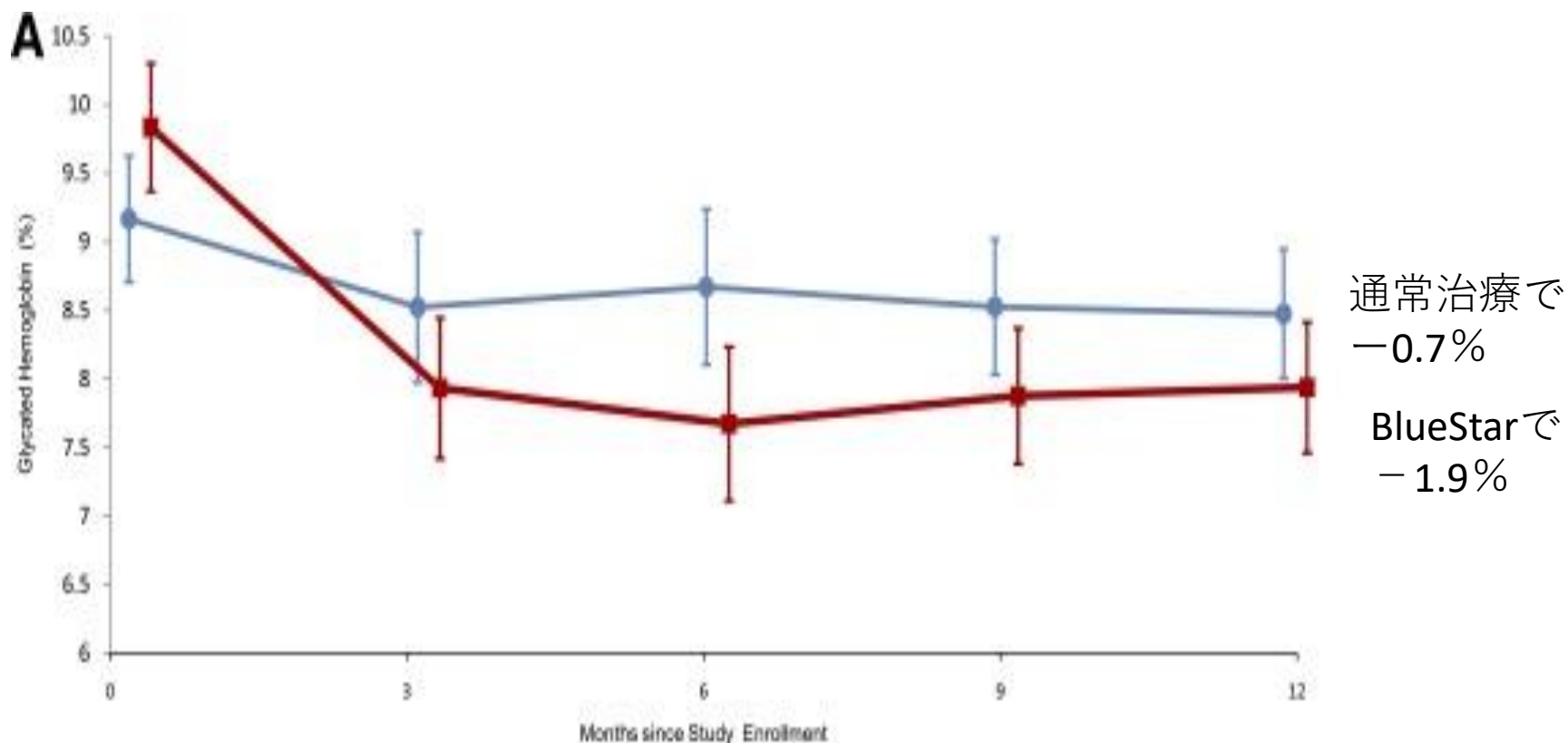




 **Bluetooth®**



BlueStar でHbA1cが1.2ポイントも低下



Charlene C. Quinn et al. **Cluster-Randomized Trial of a Mobile Phone Personalized Behavioral Intervention for Blood Glucose Control**
Diabetes Care. 2011 Sep; 34(9): 1934–1942.

ビヘイビアヘルス向けのデジタルセラピューティクス

社名	品名	適応	開発段階
アキリ・インタラクティブ	AKL-T01	ADHD	申請
アキリ・インタラクティブ	AKL-T03	大うつ病性障害	開発
クリック・セラピューティクス	CT-152	大うつ病性障害	開発
クリック・セラピューティクス	CT-101/Clickotine	禁煙	開発
クリック・セラピューティクス	CT-141/Clickadian	不眠症	開発
ピア・セラピューティクス	Reset	物質使用障害	販売
ピア・セラピューティクス	Reset-O	オピオイド中毒	販売
ピア・セラピューティクス	Pear-003/Somryst	不眠症/うつ病	申請
ピア・セラピューティクス	Pear-004	統合失調症	開発

各社のウェブサイトやプレスリリースをもとに作成

アキリ・インターラクティブ社のEndeavorRx

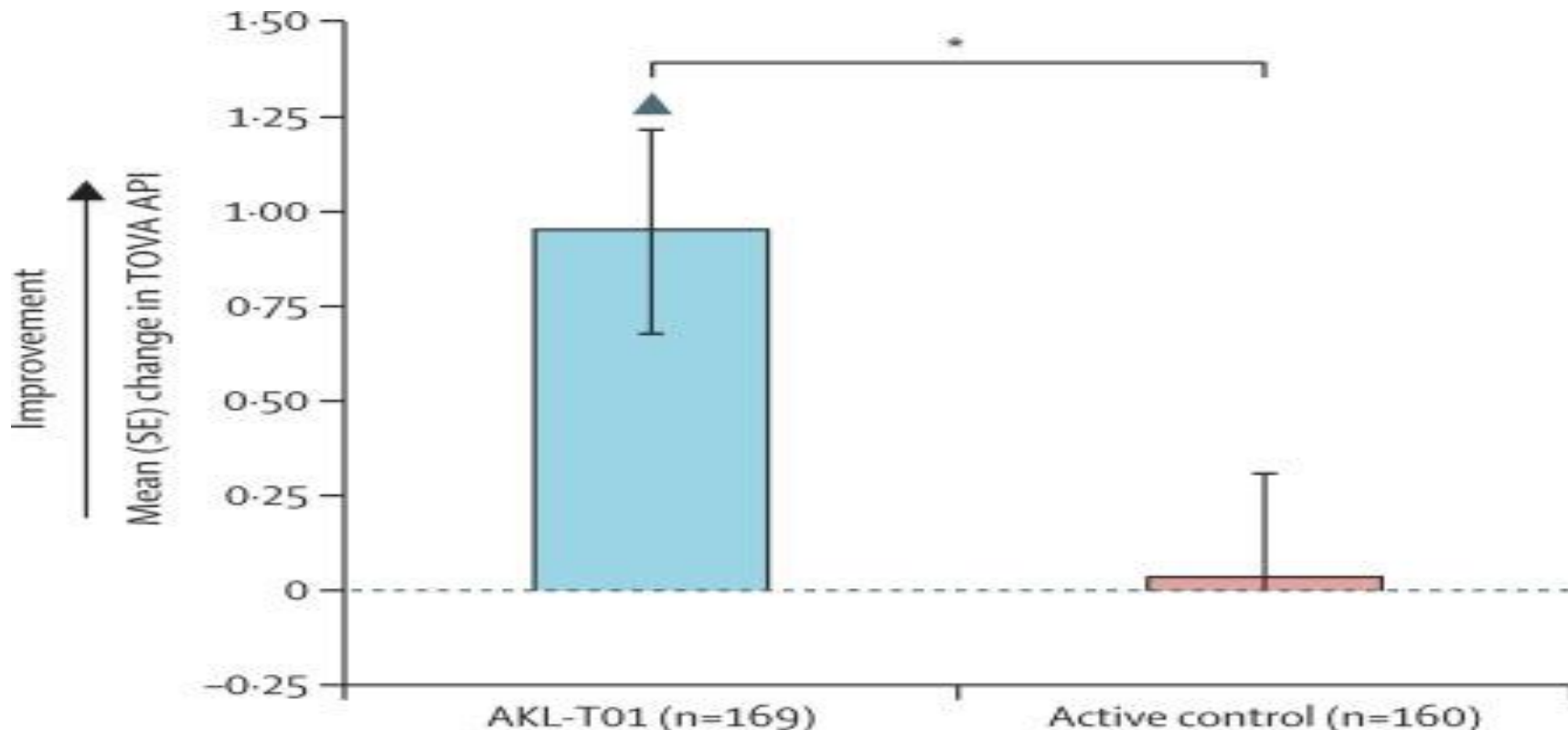
マルチタスキング＝障害物をよけながら進む＋複数の標的のうち特定の標的のみをタップする
タスク達成度合いをゲームのアルゴリズムが認識し自動的に難易度調整
医師が診断に基づき処方(アプリのプレイ時間や頻度を指示する)



ADHD（注意欠如多
動性障害）を改善す
るゲームソフト

塩野義製薬がアキリ・インターラクティブ社と参入した**ADHD**のデジタル治療薬の臨床試験結果が発表

ADHD (注意欠如多動性障害)



A novel digital intervention for actively reducing severity of paediatric ADHD (STARS-ADHD): a randomised controlled trialより

SaMD時代の到来



スマホと医療用医薬品
が一緒に売られる時代

パート 3

日本から薬が消える日



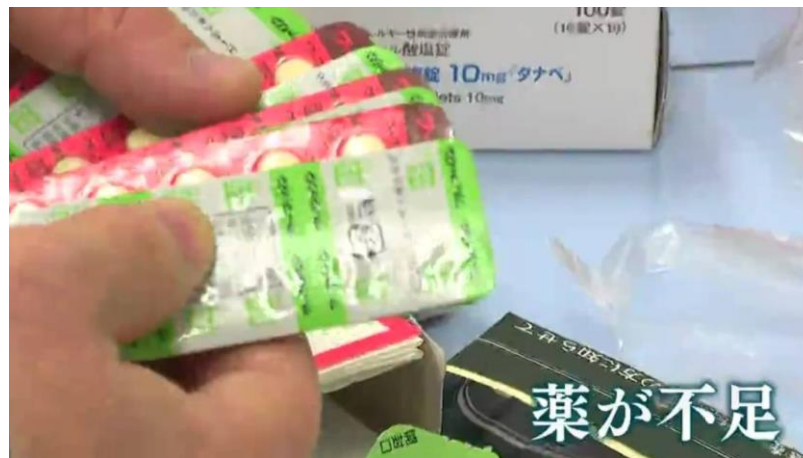
新薬も後発医薬品もない

流通・薬価有識者検討会 (2022年8月31日)



医薬品業界の現況

進むドラッグ・ラグ、ドラッグ・ロス
後発医薬品の供給不安

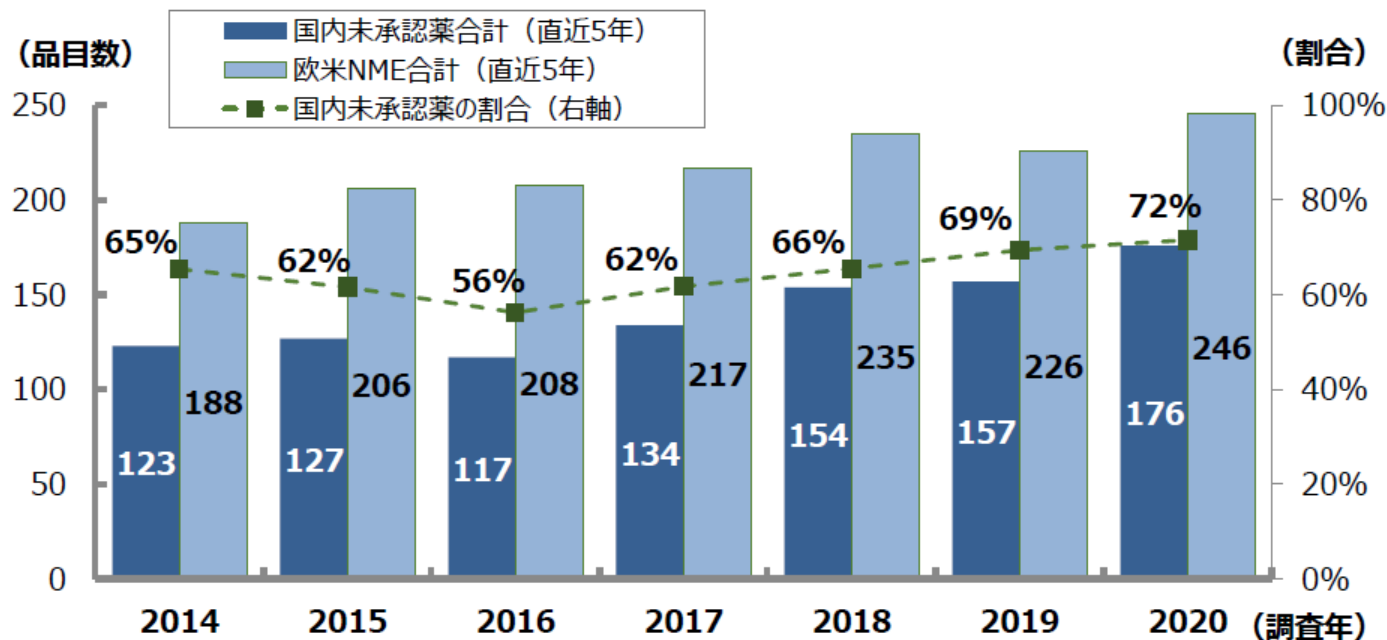


ドラッグ・ラグ、 ドラッグ・ロスの進行



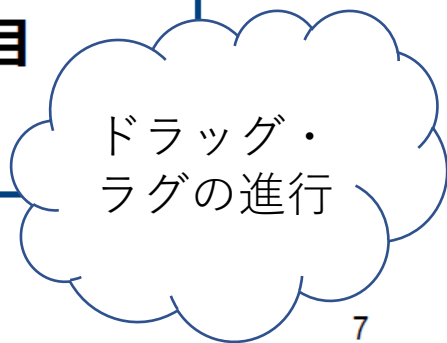
理由は日本の医薬品市場が
長年の薬価抑制策でマイナス成長市場
製薬企業が製品を上市しても開発経費を回収
できないから

国内未承認薬の増加



	2016年	2020年
国内未承認薬合計	117品目	176品目
国内未承認薬の割合	56%	72%

➔



注1：各年の品目数は調査時点における直近5年の国内未承認薬数

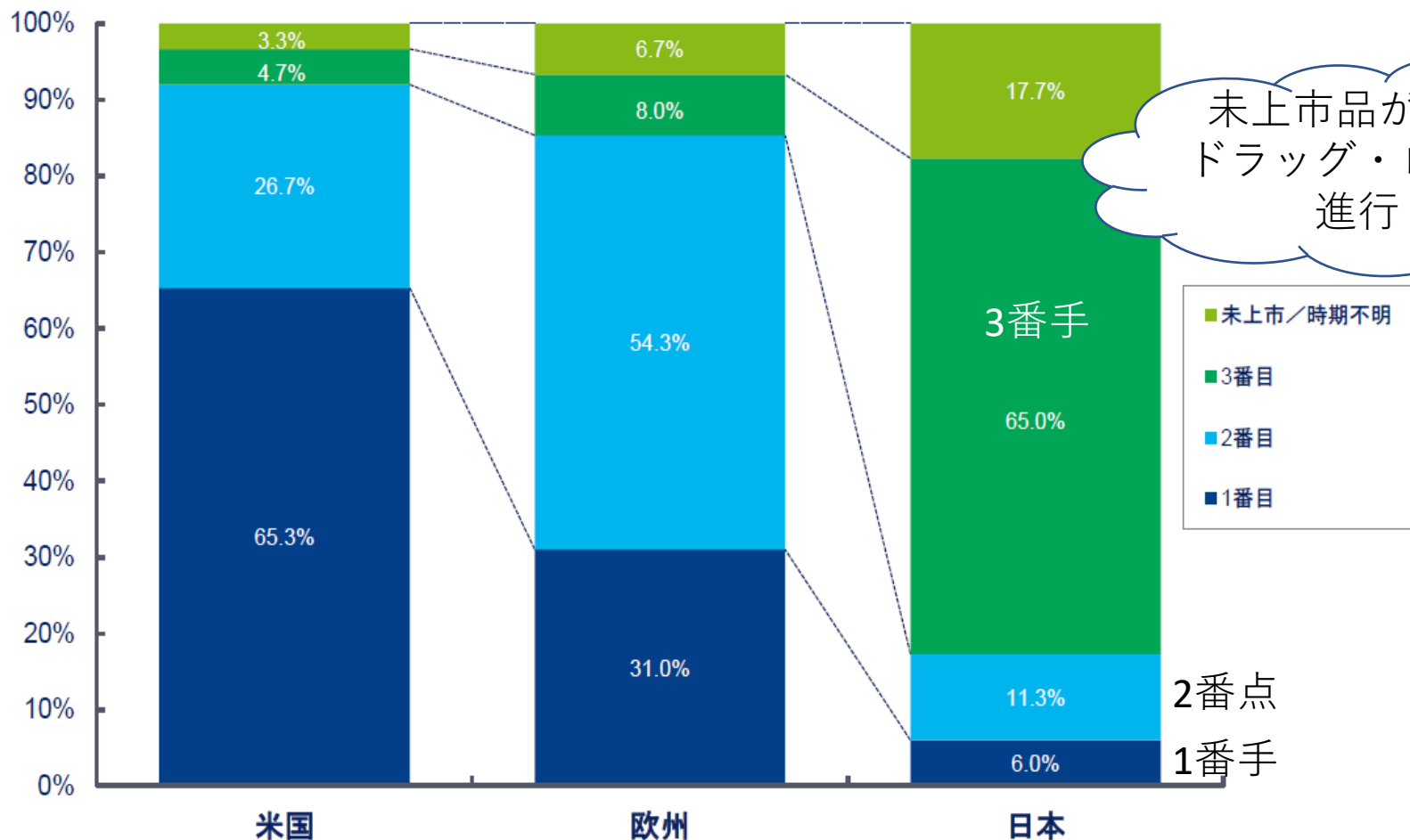
注2：国内未承認薬の割合 = 国内未承認薬合計 (直近5年) / 欧米NME合計 (直近5年)

出所：PMDA, FDA, EMAの各公開情報をもとに医薬産業政策研究所にて作成

出典：医薬産業政策研究所「ドラッグ・ラグ：国内未承認薬の状況とその特徴」政策研ニュース No.63 (2021年07月)

医療用世界売上上位300品目（2020年）の日米欧上市順位

米国・欧州に次いで、3番目に日本国内に上市される医薬品の割合が65%を占める。



注:

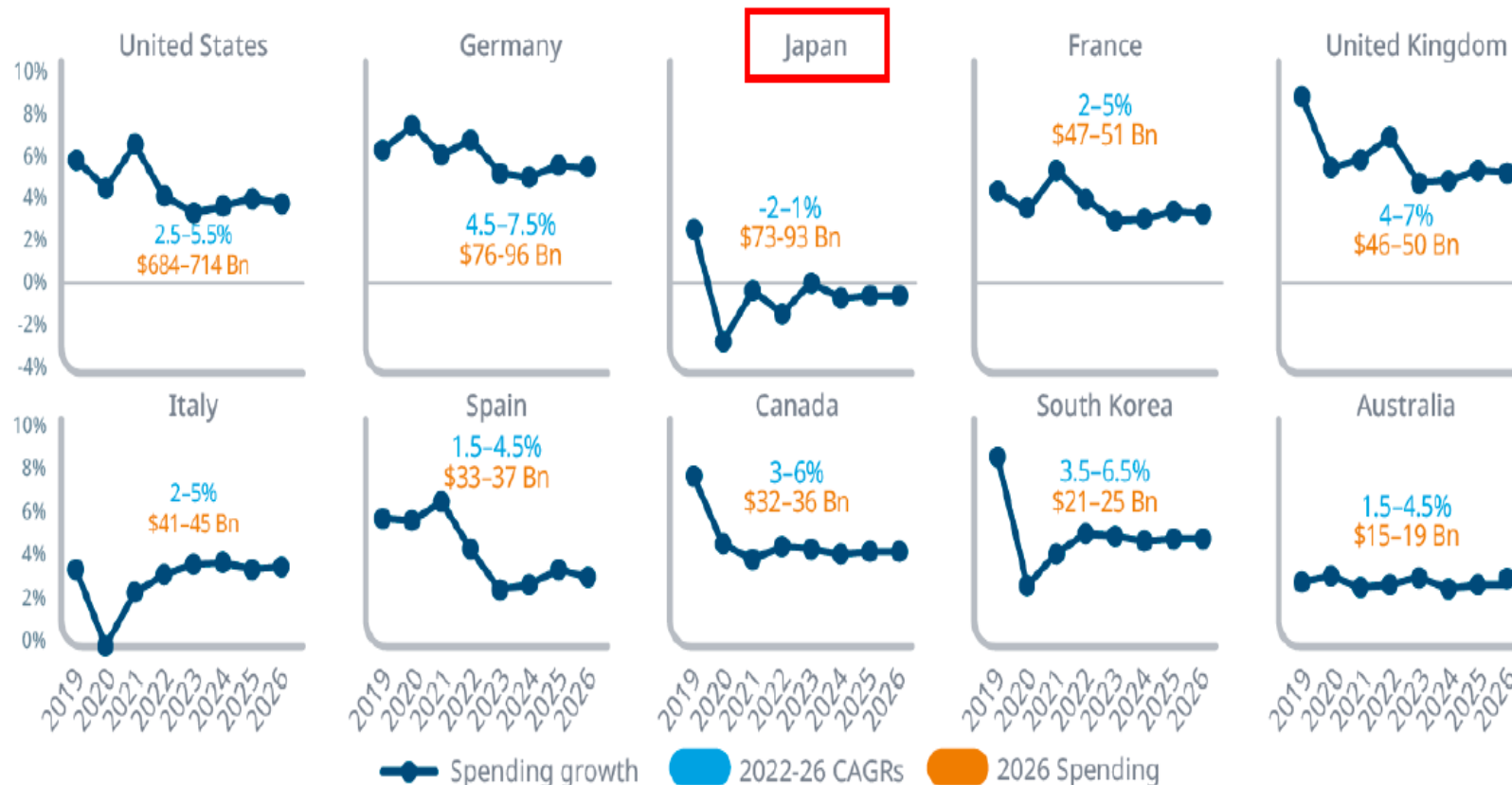
1) 上市に関するデータは2021年6月時点

2) 欧州とはEvaluate Pharmaが定める"Europe"である『フランス、ドイツ、イタリア、スペイン、スイス、トルコ、イギリス、及びその他ヨーロッパ諸国』を指す。

問題意識 1 : 日本の医薬品市場の見通しが悲観的 (将来予測)

マイナス成長は日本のみ、相対的地盤沈下が加速

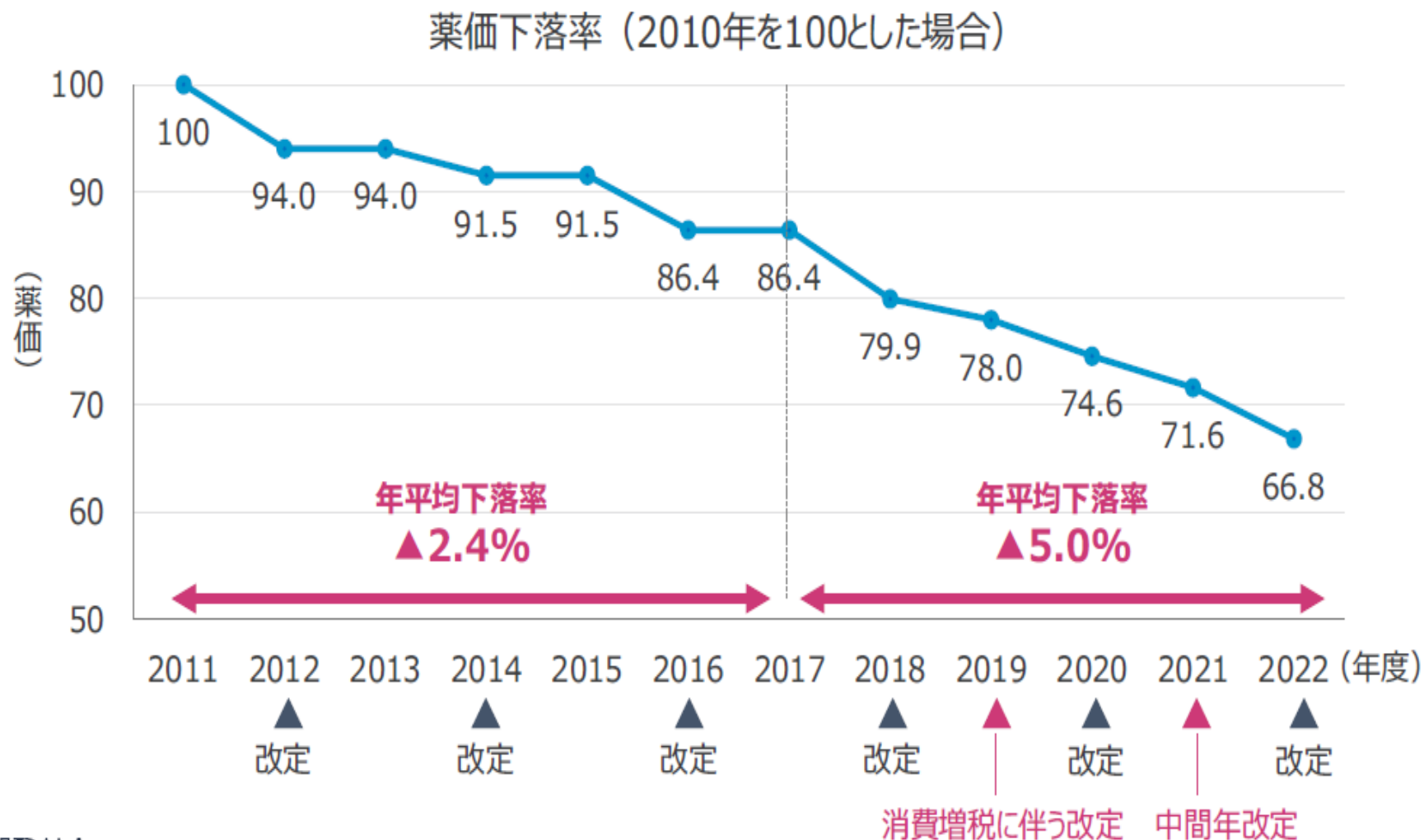
先進10か国における医薬品市場成長率予測 (2026年まで)



Source: IQVIA Institute, Nov 2021

Notes: Estimates of net manufacturer sales are based on analysis by the IQVIA institute from public sources combined with IQVIA's audited invoice-level data (see methodology).

5年連続（2018-2022年度）の薬価改定により薬価下落が加速



薬価下落の原因は？

2016年度の薬価制度
抜本改革にある

「オプジーボ」で始まった薬価制度改革 (2016年)

薬剤	販売開始	治療費
オプジーボ (がん) ※	2014年9月	約 3,500万円 (1年間投与)
ソバルディ (肝炎)	2015年5月	約 546万円 (12週間投与)
レパーサ (高コレステロール血症) ※	2016年4月	約 96万円 (1年間投与)

※バイオ医薬品



日本経済新聞
2016年6月24日

中略、(オプジーボ) 対象患者は約5万人とされ、単純計算で総費用は1兆5000億円にも及ぶ。

(中略) 医療費全体の効率化という視点で話し合っていくべきだ。

薬価制度の抜本改革



- 薬価制度の抜本改革の基本方針
 - 「4閣僚合意」が政府より公表（2016年12月20日）
 - 塩崎恭久厚生労働相、麻生太郎財務相、石原伸晃経済再生担当相、菅義偉官房長官の関係4閣僚の合意
 - 薬価制度改革の基本方針
 - 「国民皆保険の持続性、イノベーションの推進を両立しながら、国民負担の軽減と医療の質の向上を実施しつつ、**薬価制度抜本改革**に取り組む」
- 2016年は薬価制度改革元年


薬価制度改革の基本方針 (2016年12月の4閣僚合意)

- ①年4回の薬価見直し
 - 効能の追加などで販売額が急増した薬は、年4回新薬収載の機会を活用して薬価を見直す
- ②毎年薬価改定
 - 現在は2年に1度の薬価改定を毎年実施に切り替える（中間年は大手卸売業に絞って実際の取引価格を調査）
- ③費用対効果
 - 費用対効果を薬価に反映させる仕組みを本格的に導入

問題意識 2 : 2) 市場拡大再算定による開発者の薬剤価値の毀損

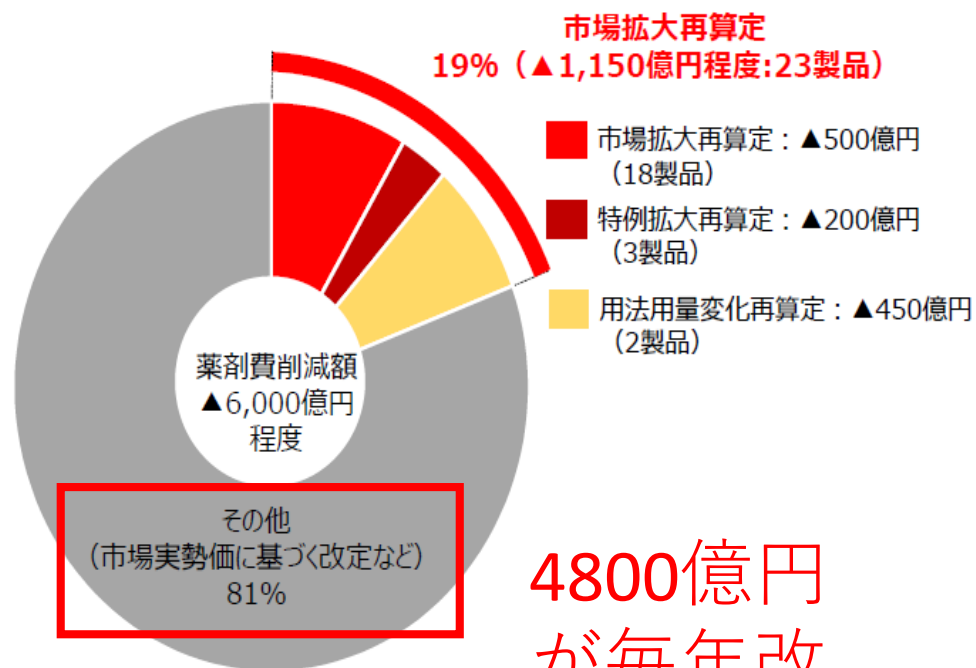
22年薬価改定で削減された薬剤費の2割弱が特定製品の再算定で捻出されている

21年（1-12月）の日本市場
（旧薬価ベース vs 新薬価ベース）



出所: 旧薬価ベース21年市場はIQVIAトップラインデータ
新薬価ベース市場はINES研究会試算

薬剤費削減額（約6,000億円）に占める再算定の影響



出所: INES研究会試算

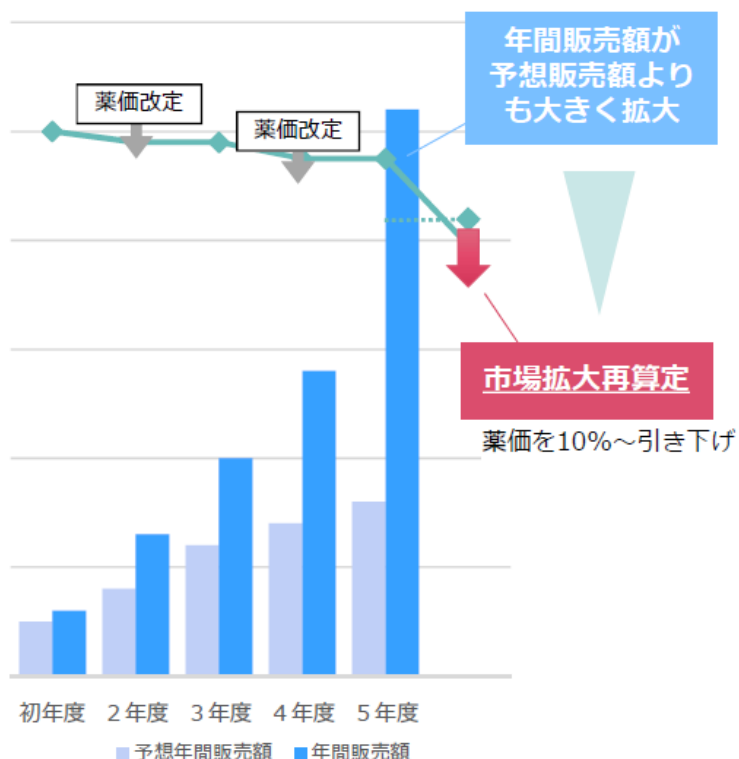
4800億円
が毎年改
定で縮小

市場拡大再算定

国民皆保険を維持する観点から、薬価改定の際、市場規模が予想に比べて一定以上拡大した医薬品については、拡大率に応じて薬価を引き下げる「市場拡大再算定」が実施されている。

平成20年度薬価制度改革において、市場で競合している医薬品について公平な薬価改定を行う観点から、薬価収載の際の比較薬が市場拡大再算定対象品である既収載品だけでなく、市場拡大再算定対象品の全ての薬理作用類似薬も対象に追加されたが、この仕組みについて、予見可能性の低い他社品目の市場拡大による薬価の引き下げ（いわゆる共連れ）が生じることとなり、企業の研究開発の投資を阻害しているとの指摘がある。

【市場拡大再算定のイメージ】：年間販売額が予想販売額の一定倍数を超えた場合等に、薬価を引下げ



市場拡大再算定		基準額	予想販売額比	薬価引下げ率	
				原価計算方式	類似薬効比較方式
薬価改定時の再算定	年間販売額が予想販売額の一定倍数を超えた場合等には、薬価改定時に価格を更に引き下げる	100億円超	10倍以上	10~25%	-
		150億円超	2倍以上	10~25%	10~15%
薬価改定時以外の再算定（四半期再算定）	効能追加等がなされた品目については、市場規模350億円超のものに限り、新薬収載の機会（年4回）を活用し、上記の算式に従い薬価改定を行う	350億円超	2倍以上	10~25%	10~15%
市場拡大再算定の特例（改定時・四半期）	年間販売額が極めて大きい品目の取扱いに係る特例	1000~1500億円	1.5倍以上	10~25%	
		1500億円超	1.3倍以上	10~50%	

※特例拡大再算定対象品又はその類似品として改定を受けた品目は、当該改定の適用日の翌日から起算して4年を経過する日までの間、一回に限り、他品目の市場拡大再算定類似品に該当した場合でも、市場拡大再算定類似品又は特例拡大再算定類似品として取り扱わない

道連れ（共連れ）ルール

- 「市場拡大再算定対象品の全薬品として扱われ、類似品を下げられる」
- 1. 薬価収載の際の比較薬が当該特例拡大再算定対象品である場合
- 2. 薬価収載の際の比較薬が『特例拡大再算定類似品』である場合
- 3. 特例拡大再算定対象品又は特例拡大再算定類似品と組成が同一の場合
※特例拡大再算定対象品と市場における競合性が乏しい場合は除く



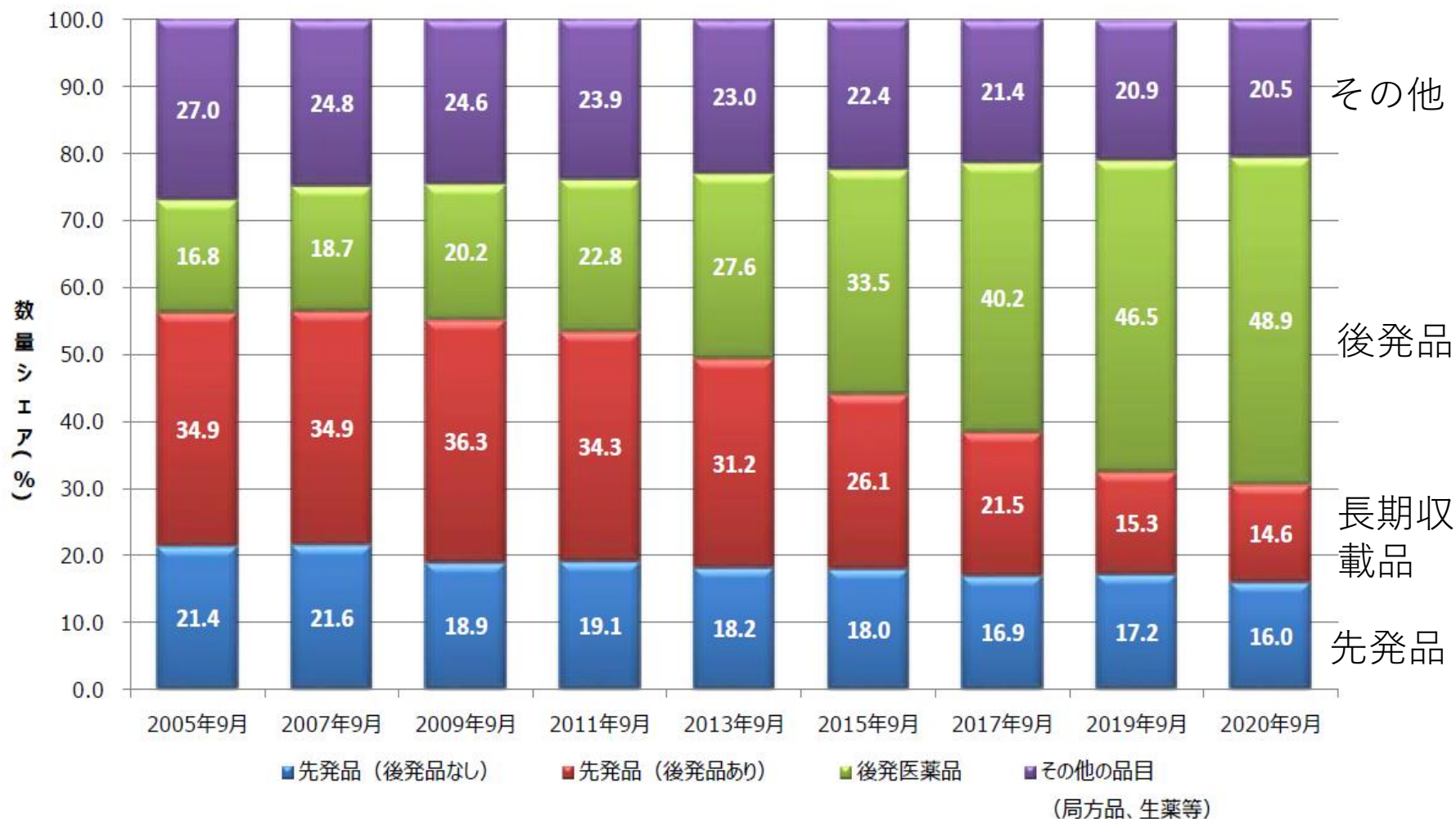
顔が似ているだけで、
薬価強制引き下げ
道連れ、共連れルール

後発品も消える . . .



3000品目も欠品、出荷調整

薬価基準収載品目の分類別国内市場シェア（数量シェア）



注1:「後発医薬品」とは、薬機法(旧薬事法)上新医薬品として承認されたもの以外のもの(その他の品目を除く。)をいう。

注2:「その他の品目」とは、局方品、漢方エキス剤、生薬、生物製剤(ワクチン、血液製剤等)及び承認が昭和42年以前のものを用いる。

出所:中央社会保険医療協議会 薬価専門部会資料、厚生労働省「薬価基準改定の概要」をもとに医薬産業政策研究所にて作成

薬機法違反の状況

- 令和3年より、複数の医薬品企業において、製造管理・品質管理上の不備による医薬品医療機器等法（薬機法）違反が発覚し、行政処分が実施されている。

行政処分手例一覧（令和3年～）

企業名	処分日
小林化工株式会社（福井県）	2021年2月9日（業務停止、業務改善）
日医工株式会社（富山県）	2021年3月5日（業務停止）
岡見化学工業株式会社（京都府）	2021年3月27日（業務停止、業務改善）
久光製薬株式会社（佐賀県）	2021年8月12日（業務停止）
北日本製薬株式会社（富山県）	2021年9月14日（業務停止、業務改善）
長生堂製薬株式会社（徳島県）	2021年10月11日（業務停止、業務改善）
松田薬品工業株式会社（愛媛県）	2021年11月12日（業務停止、業務改善）
日新製薬株式会社（滋賀県）	2021年12月24日（業務停止、業務改善）
富士製薬工業株式会社（富山県）	2022年1月19日（業務改善）
共和薬品工業株式会社（兵庫県、鳥取県、大阪府）	2022年3月28日（業務停止、業務改善）
中新薬業株式会社（富山県）	2022年3月30日（業務停止、業務改善）
辰巳化学株式会社（石川県）	2022年9月2日（業務改善）
株式会社廣貴堂（富山県）	2022年11月11日（業務停止、業務改善）

後発医薬品の製造実態

実態

- 同一製造ラインにおいて多品目・少量生産を行っているため、製造能力に余力がなく、ある企業が出荷停止に陥ると、その分を他メーカーが埋めることができずに連鎖的に限定出荷が発生するケースが多い。

図：フィルムコーティング錠の製造工程の例



図：フィルムコーティング錠6製剤（A～F）を、共用の製造ラインを用いて製造する場合の各工程の稼働状況の例

※A～Fと記載したセルは、A～Fの医薬品をそれぞれ製造した日。

※青色は、洗浄・切替えに伴う稼働停止日。

工程	稼働日22日/月とする																					
	1	2	3	4	5	6	7	8	9	10	11	12	13	14	15	16	17	18	19	20	21	22
秤量	A			B			C			D			E			F			G			H
混合・練合・乾燥		A			B			C			D			E			F			G		
整粒		A			B			C			D			E			F			G		
最終混合		A			B			C			D			E			F			G		
打錠			A			B			C			D			E			F			G	
フィルムコーティング				A			B			C			D			E			F			G
錠剤印字・検査					A			B			C			D			E			F		
PTP包装・表示						A			B			C			D			E			F	

多品目・少量生産
はこのままでいい
のか？

製造品目数が多いほど、洗浄・切替えに伴う稼働停止日が発生し、生産効率が低下する。

出荷調整、欠品等の全体像についての状況確認

安定供給の確保に関するアンケート（令和3年8月末時点）2021.11.18日薬連公表（回答社数 218社（15,444品目））

	総計								
			先発品		後発品		その他の医薬品		
	品目数	(割合)	品目数	(割合)	品目数	(割合)	品目数	(割合)	
通常出荷	12,301	79.6%	4,461	95.6%	6,933	70.6%	907	94.9%	
欠品・出荷停止	743	4.8%	34	0.7%	686	7.0%	23	2.4%	
出荷調整	自社事情	828	5.4%	76	1.6%	732	7.5%	20	2.1%
	他社影響	1,572	10.2%	94	2.0%	1,472	15.0%	6	0.6%
	小計	2,400	15.5%	170	3.6%	2,204	22.4%	26	2.7%
欠品・出荷停止、 出荷調整 小計	3,143	20.4%	204	4.4%	2,890	29.4%	49	5.1%	
合計	15,444	100.0%	4,665	100.0%	9,823	100.0%	956	100.0%	

欠品、出荷調整が
3000品目

カテゴリ別の「欠品・出荷停止」、「出荷調整」の割合

カテゴリ区分	欠品・出荷停止		出荷調整	
	品目数	割合	品目数	割合
先発品	34	4.6%	170	7.1%
後発品	686	92.3%	2,204	91.8%
その他の医薬品	23	3.1%	26	1.1%
総計	743	100.0%	2,400	100.0%

カテゴリ別の「出荷調整」の要因（自社事情／他社影響）

カテゴリ区分	出荷調整			
	合計	自社事情	他社影響	自社：他社
先発品	170	76	94	45:55
後発品	2,204	732	1,472	33:67
その他の医薬品	26	20	6	77:23
総計	2,400	828	1,572	35:65

財源を薬に
頼った政策の限界
打ち出の小槌はもう終わり



カネが出ない！

どうなる
家康

どうなる2024年改定は？

パート4 2040年の日本の姿とは



65歳以上の高齢者の人口推移

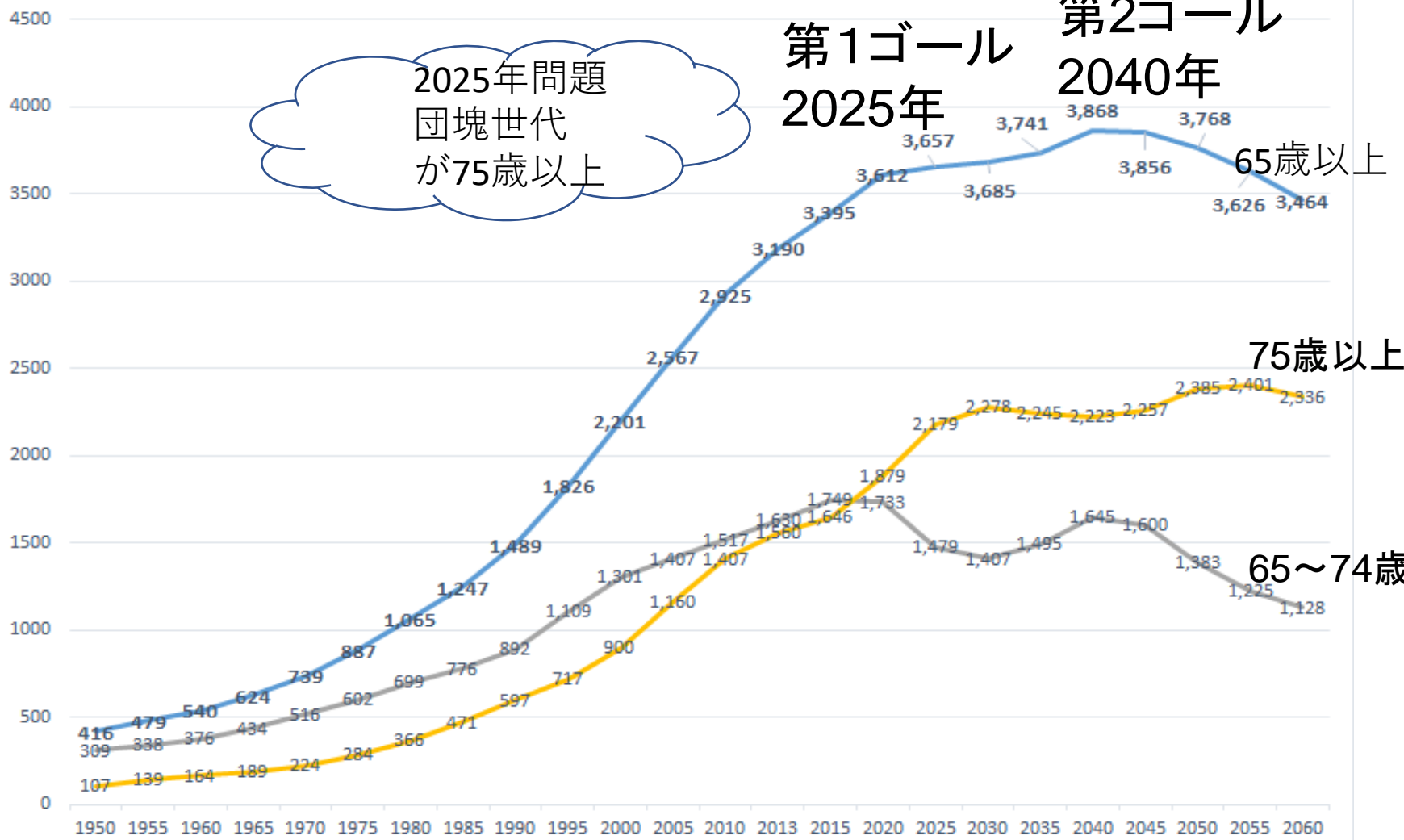
65～74歳 75歳以上 65歳以上(計)

2040年問題
団塊ジュニア
が65歳以上

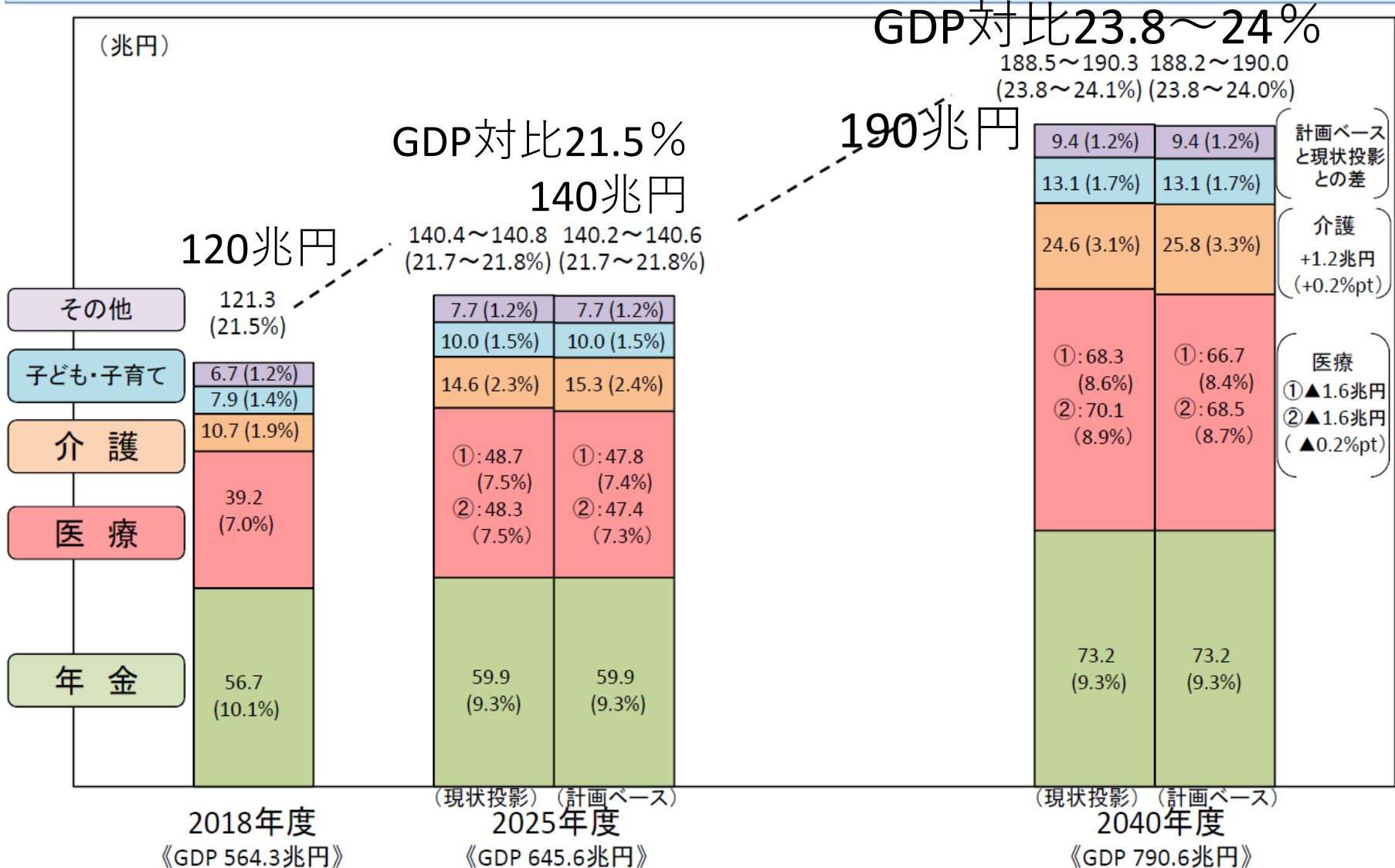
2025年問題
団塊世代
が75歳以上

第1ゴール
2025年

第2ゴール
2040年



社会保障給付費の見通し（経済：ベースラインケース）



(注1) ()内は対GDP比。医療は単価の伸び率について2通りの仮定をおいており給付費に幅がある。

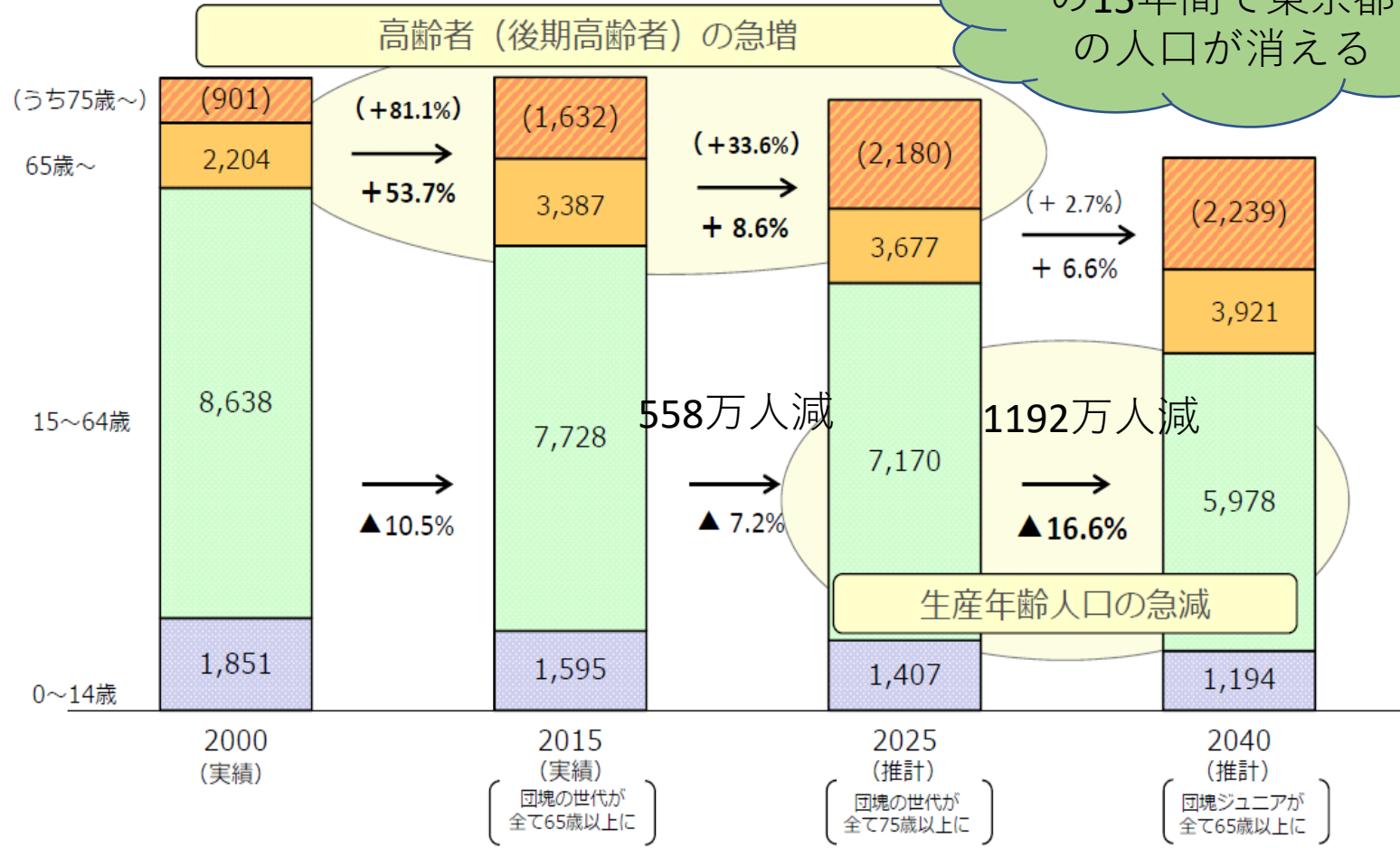
(注2) 「現状投影」は、医療・介護サービスの足下の利用状況を基に機械的に計算した場合。「計画ベース」は、医療は地域医療構想及び第3期医療費適正化計画、介護は第7期介護保険事業計画を基礎とした場合。

2040年までの人口構造の変化

○ 我が国の人口動態を見ると、いわゆる団塊の世代が全員75歳以上となる2025年に向けて高齢者人口が急速に増加した後、高齢者人口の増加は緩やかになる。一方で、既に減少に転じている生産年齢人口は、2025年以降さらに減少が加速。

【人口構造の変化】

2025年から2040年の15年間で東京都の人口が消える



(出典)総務省「国勢調査」「人口推計」、国立社会保障・人口問題研究所「日本の将来推計人口 平成29年推計」

さらにコロナで国の財政は
戦後最大ピンチ



年齢区分別人口(日本の将来推計人口・平成29年推計)


団塊の世代の高齢化



2022年から
人口問題の
ワニの口が開く

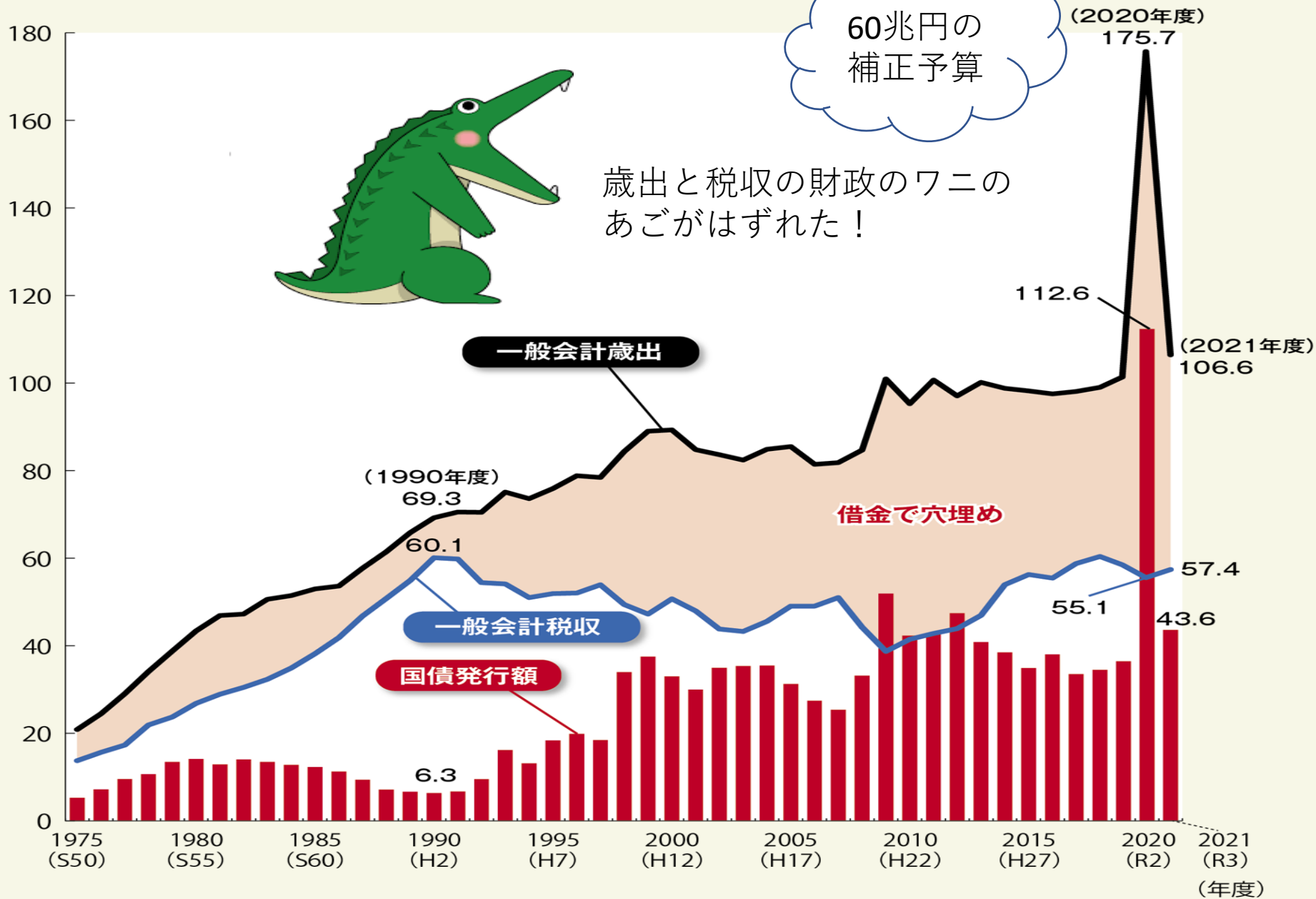
(注) 出生中位、死亡中位
 (出典) 年齢区分別人口(日本の将来推計人口・平成29年推計)をもとに健保連が作成

(兆円)



歳出と税収の財政のワニの
あごがはずれた！

60兆円の
補正予算



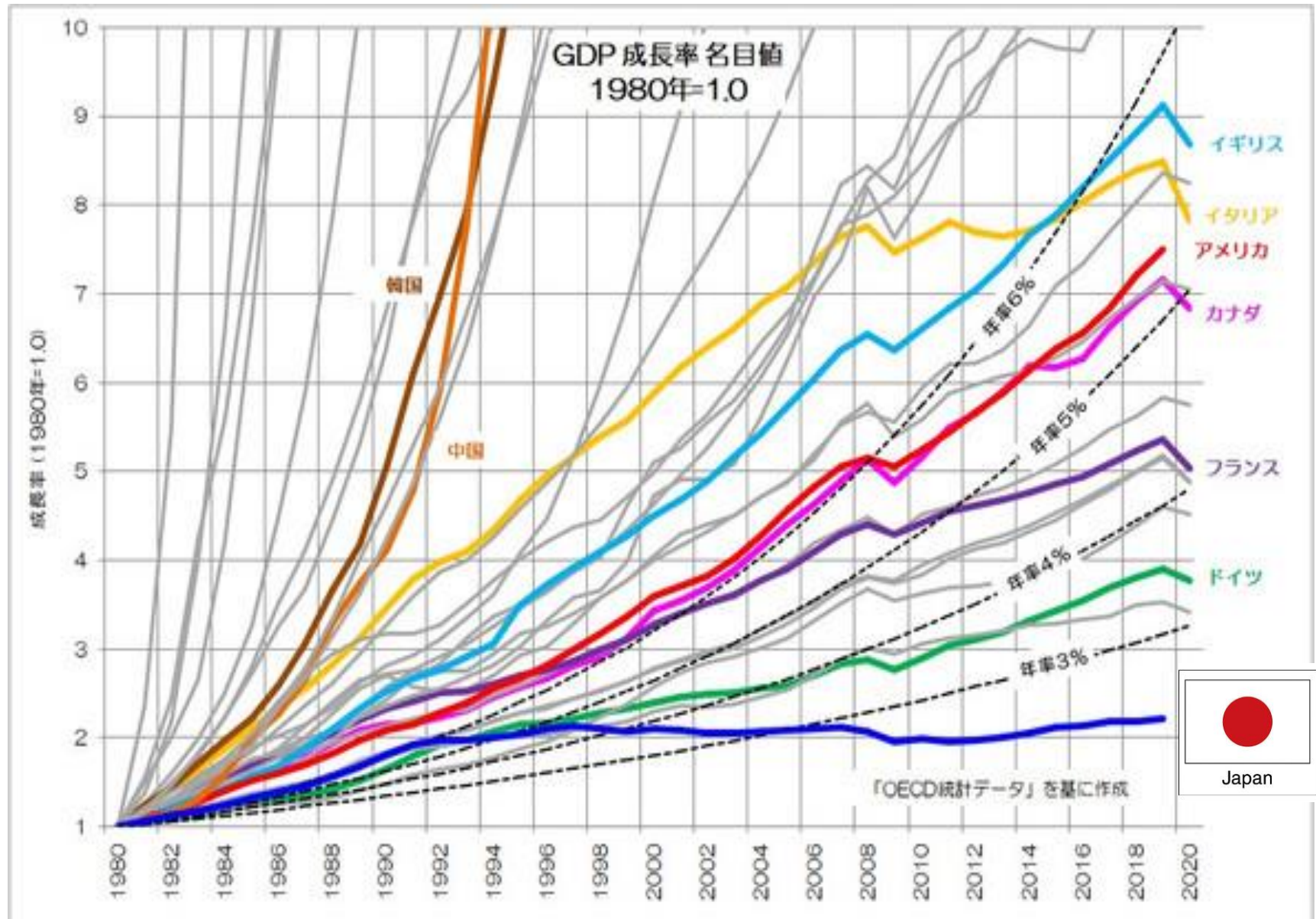
(注1) 2019年度までは決算、2020年度は第3次補正後予算、2021年度は政府案による。
 (注2) 2019年度及び2020年度の計数は、臨時・特別の措置に係る計数を含んだものである。

財務省資料より

ポスト2025年、2040年 「ヒトなし、カネなし、クスリなし」 の時代・・・



GDP成長率 30年間停滞する日本



下落する日本の1人当たりGDP 2040年には40位代になる . . .

1990年			2000年			2010年			2020年		
順位	国名	(ドル)	順位	国名	(ドル)	順位	国名	(ドル)	順位	国名	(ドル)
1	スイス	38,666	1	ルクセンブルク	49,183	1	ルクセンブルク	106,185	1	ルクセンブルク	116,921
2	ルクセンブルク	33,204	2	日本	38,534	2	ノルウェー	87,309	2	スイス	87,367
3	スウェーデン	29,794	3	ノルウェー	38,067	3	スイス	74,908	3	アイルランド	85,206
4	フィンランド	28,507	4	スイス	38,007	4	カタール	72,953	4	ノルウェー	67,326
5	ノルウェー	28,189	5	米国	36,433	5	サンマリノ	64,631	5	米国	63,358
6	デンマーク	26,922	6	アラブ首長国連邦	34,689	6	デンマーク	58,177	6	デンマーク	61,154
7	アラブ首長国連邦	26,622	7	アイスランド	31,571	7	オーストラリア	56,360	7	シンガポール	59,795
8	アイスランド	25,581	8	デンマーク	30,804	8	スウェーデン	51,869	8	アイスランド	59,643
9	日本	25,196	9	カタール	29,914	9	マカオ	50,921	9	カタール	54,185
10	米国	23,914	10	スウェーデン	29,252	10	オランダ	50,433	10	オーストラリア	52,905
11	フランス	22,600	11	イギリス	27,828	11	アイルランド	48,674	11	オランダ	52,456
12	オーストリア	21,779	12	アイルランド	26,154	12	米国	48,310	12	スウェーデン	52,129
13	カナダ	21,495	13	オランダ	25,996	13	カナダ	47,513	13	フィンランド	48,786
14	オランダ	21,002	14	香港	25,578	14	オーストリア	46,757	14	オーストリア	48,593
15	イタリア	20,691	15	オーストリア	24,589	15	シンガポール	46,569	15	香港	46,657
16	イギリス	20,668	16	フィンランド	24,347	16	フィンランド	46,392	16	サンマリノ	46,282
17	ベルギー	20,229	17	カナダ	24,221	17	ベルギー	44,691	17	ドイツ	46,216
18	ドイツ	20,174	18	ドイツ	24,009	18	日本	44,674	18	ベルギー	44,688
19	オーストラリア	18,866	19	シンガポール	23,793	19	ドイツ	42,642	19	イスラエル	44,181
20	バハマ	16,076	20	フランス	23,318	20	フランス	42,249	20	カナダ	43,295
21	カタール	15,446	21	ベルギー	23,303	21	アイスランド	41,623	21	ニュージーランド	41,165
22	ブルネイ	15,423	22	イスラエル	21,053	22	イギリス	38,738	22	イギリス	40,394
23	スペイン	13,650	23	バハマ	20,894	23	イタリア	35,658	23	フランス	40,299
24	アイルランド	13,642	24	オーストラリア	20,860	24	ブルネイ	35,437	24	日本	40,089
25	ニュージーランド	13,363	25	ブルネイ	20,511	25	アラブ首長国連邦	35,076	25	アラブ首長国連邦	38,661

下り坂の日本
医療介護の灯が消えないよう
守り続けよう・・・



防衛費増額

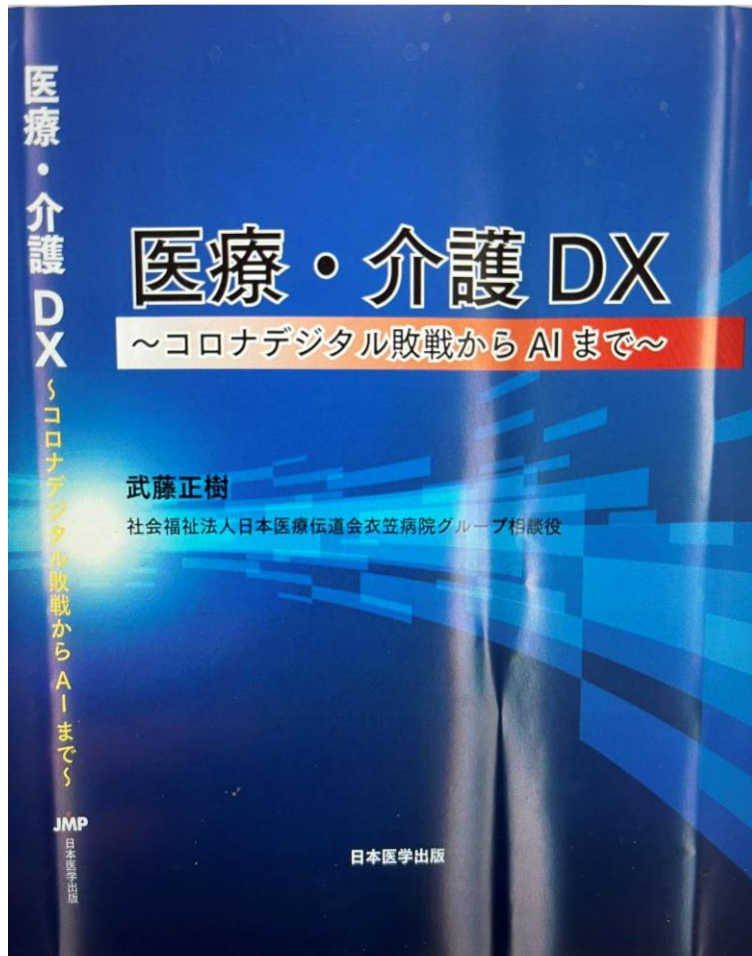


まとめと提言

- 2024年改定は惑星大直列の改定
- 改定キーワードはポスト2025年と2040年
- 後期高齢者パンデミック、働き方改革
医療介護DX、深刻化する医薬品不足
- 2040年はカネなし、ヒトなし、クスリなしの
三重苦の時代にならないように、祈るばかり・

医療介護DX

～コロナデジタル敗戦からAIまで～



- 武藤正樹著
- DXやAIはこれからの医療・介護に必須である。
本書はDXやAIに関心がある方、これから学ぼうとする方へ基礎をわかりやすく解説した
- 発行：[日本医学出版](#)
- 2023年5月29日
- A5判
- 216ページ
- 定価 2,200円+税

第25回

日本医療マネジメント学会

学術総会

The 25th Annual Meeting of the Japan Society for Health Care Management



横浜でお会い
しましょう

『病院医療の展望』

～「パンデミック・災害とBCP」から「求められる医療」へ～

2023年(令和5年) 6月23日(金) ▶ 24日(土)

会場 パシフィコ横浜

会長 山本 登 横浜メディカルグループ 菊名記念病院 理事長



懇親会

日(金) 18:30～20:00

会場:ヨコハマランドインターコンチネンタルホテル

早期参加登録受付期間

2022年12月1日(木)～

2023年5月19日(金)

ご清聴ありがとうございました



日本医療伝道会衣笠病院グループで内科外来(月・木)、老健、在宅クリニック(金)を担当しています。患者さんをご紹介ください

本日の講演資料は武藤正樹のウェブサイトに公開しております。ご覧ください。

武藤正樹

検索



クリック

ご質問お問い合わせは以下のメールアドレスで

muto@kinugasa.or.jp

